




Ministerstwo
Rozwoju i Technologii



Perspektywy wymiany handlowej branży



Spis treści

1	Informacje wstępne.....	3
1.1	Definicja branży.....	3
2	Wymiana handlowa branży w Polsce.....	9
2.1	Charakterystyka polskiej wymiany handlowej.....	9
2.2	Struktura geograficzna polskiego eksportu w branży.....	19

1 Informacje wstępne

1.1 Definicja branży

Tabela 1.1. Definicja branży – wybrane kody

Opis kodów używanych przy generowaniu raportu
1520 - **Glicerol surowy; wody glicerolowe i lugi glicerolowe
2801 - Fluor, chlor, brom i jod
2805 - Metale alkaliczne lub metale ziem alkalicznych; metale ziem rzadkich, skand i itr, nawet ich mieszaniny lub stopy; rtęć
2806 - Chlorowódór [kwas chlorowodorowy]; kwas chlorosulfonowy
2807 - **Kwas siarkowy; oleum
2808 - **Kwas azotowy; mieszaniny nitrujące
2809 - Pentatlenek difosforu; kwas fosforowy; kwasy polifosforowe, nawet niezdefiniowane chemicznie
2810 - *Tlenki boru; kwasy borowe
2811 - Kwasy nieorganiczne i nieorganiczne związki tlenowe niemetalu (z wył. chlorowodoru [kwasu chlorowodorowego], kwasu chlorosulfonowego, kwasu siarkowego, oleum, kwasu azotowego, mieszanin nitrujących, pentatlenku difosforu, kwasu fosforowego, kwasu polifosforowego, tlenków boru i kwasów borowych)
2812 - Halogenki i tlenohalogenki niemetalu
2813 - Siarczki niemetalu; techniczny trisiarczek fosforu
2814 - Amoniak, bezwodny lub w roztworze wodnym
2815 - Wodorotlenek sodu [soda kaustyczna]; wodorotlenek potasu [potaż żrący]; nadtlenki sodu lub potasu
2816 - Wodorotlenek i nadtlenek magnezu; tlenki, wodorotlenki i nadtlenki strontu lub baru
2817 - **Tlenek cynku; nadtlenek cynku
2818 - Elektrokorund [korund sztuczny], nawet niezdefiniowany chemicznie; tlenek glinu; wodorotlenek glinu
2819 - Tlenki i wodorotlenki chromu
2820 - Tlenki manganu
2821 - Tlenki i wodorotlenki żelaza; pigmenty mineralne zawierające $\geq 70\%$ masy związanego żelaza w przeliczeniu na Fe_2O_3
2822 - **Tlenki i wodorotlenki kobaltu; techniczne tlenki kobaltu
2823 - **Tlenki tytanu
2824 - Tlenki ołowiu; minia ołowiana i minia pomarańczowa
2825 - Hydrazyna i hydroksyloamina i ich sole nieorganiczne; zasady nieorganiczne; tlenki, wodorotlenki i nadtlenki metali, gdzie indziej niesklasyfikowane
2826 - Fluorki; fluorokrzemiany, fluorogliniany i pozostałe złożone sole fluorowe (z wył. nieorganicznych lub organicznych związków rtęci)
2827 - Chlorki, tlenochlorki i chlorki zasadowe; bromki i tlenobromki; jodki i tlenojodki
2828 - Podchloryny (chlorany (I)); techniczny podchloryn wapnia; chloryny; podbrominy
2829 - Chlorany i nadchlorany; bromiany i nadbromiany; jodany i nadjodany
2830 - Siarczki; polisiarczki, nawet niezdefiniowane chemicznie
2831 - Ditioniny i sulfosylany
2832 - Siarczyny; tiosiarczyny
2833 - Siarczany; aluny; nadtlenosiarczany (nadsiarczany)
2834 - Azotyny; azotany

2835 - Podfosforyny (fosforany I), fosforyny (fosforany III) i fosforany; polifosforany, nawet niezdefiniowane chemicznie
2836 - Węgłany; nadtlenowęglany (nadwęglany); techniczny węglan amonu zawierający karbaminian amonu
2837 - Cyjanki, tlenocyjanki i cyjanki złożone
2839 - Krzemiany; techniczne krzemiany metali alkalicznych (z wył. organicznych i nieorganicznych związków rtęci)
2840 - Borany, nadtlenoborany (nadbory)
2841 - Sole tlenowych lub nadtlenowych kwasów metalicznych
2842 - Sole kwasów nieorganicznych lub nadtlenokwasów, włącznie z glinokrzemianami, nawet niezdefiniowanymi chemicznie (z wył. tlenowych lub nadtlenowych kwasów metalicznych i azydów, i organicznych i nieorganicznych związków rtęci)
2843 - Koloidy metali szlachetnych; nieorganiczne lub organiczne związki metali szlachetnych, nawet niezdefiniowane chemicznie; amalgamaty metali szlachetnych
2844 - Promieniotwórcze pierwiastki chemiczne i izotopy promieniotwórcze, włącznie z rozszczepialnymi lub paliworodnymi pierwiastkami chemicznymi i izotopami, oraz ich związki; mieszaniny i pozostałości zawierające te produkty
2845 - Izotopy niepromieniotwórcze; związki nieorganiczne lub organiczne takich izotopów, nawet niezdefiniowane chemicznie
2846 - Związki nieorganiczne lub organiczne metali ziem rzadkich, itru lub skandu lub mieszanin tych metali
2847 - **Nadtlenek wodoru, nawet zestalony mocznikiem
2849 - Węgliki, nawet niezdefiniowane chemicznie
2850 - *Wodorki, azotki, azydki, krzemki i borki, nawet niezdefiniowane chemicznie (z wył. związków, które są również węglkami objętymi pozycją 2849 i organicznych i nieorganicznych związków rtęci, nawet zdefiniowanych chemicznie)
2852 - Nieorganiczne lub organiczne związki rtęci, nawet niezdefiniowane chemicznie (z wył. amalgamatów)
2853 - Fosforki, nawet niezdefiniowane chemicznie, z wyłączeniem żelazofosforu; pozostałe związki nieorganiczne (włącznie z wodą destylowaną lub wodą do pomiarów przewodnictwa oraz wodą o podobnej czystości); ciekłe powietrze (nawet pozbawione gazów szlachetnych); sprężone powietrze; amalgamaty, inne niż amalgamaty metali szlachetnych
2901 - Węglowodory alifatyczne
2902 - Węglowodory cykliczne
2903 - Fluorowcowane pochodne węglowodorów
2904 - Sulfonowane, nitrowane lub nitrozowane pochodne węglowodorów, nawet fluorowcowane
2905 - Alkohole alifatyczne i ich fluorowcowane, sulfonowane, nitrowane lub nitrozowane pochodne
2906 - Alkohole cykliczne i ich fluorowcowane, sulfonowane, nitrowane lub nitrozowane pochodne
2907 - Fenole; fenoloalkohole
2908 - Fluorowcowane, sulfonowane, nitrowane lub nitrozowane pochodne fenoli lub fenoloalkoholi
2909 - Etery, eteroalkohole, eterofenole, eteroalkoholofenole, nadtlenki alkoholowe, nadtlenki eterowe, nadtlenki ketonowe (nawet niezdefiniowane chemicznie) oraz ich fluorowcowane, sulfonowane, nitrowane lub nitrozowane pochodne
2910 - Epoksydy, epoksyalkohole, epoksyfenole i epoksyetery, z pierścieniem trójczłonowym oraz ich fluorowcowane, sulfonowane, nitrowane lub nitrozowane pochodne
2911 - **Acetale i półacetale, nawet z inną tlenową grupą funkcyjną oraz ich fluorowcowane, sulfonowane, nitrowane lub nitrozowane pochodne
2912 - Aldehydy, nawet z inną tlenową grupą funkcyjną; cykliczne polimery aldehydów; paraformaldehyd
2913 - **Fluorowcowane, sulfonowane, nitrowane lub nitrozowane pochodne cyklicznych polimerów aldehydów lub paraformaldehydu
2914 - Ketony i chinony, nawet z inną tlenową grupą funkcyjną oraz ich fluorowcowane, sulfonowane, nitrowane lub nitrozowane pochodne
2915 - Nasycone alifatyczne kwasy monokarboksylowe i ich bezwodniki, halogenki, nadtlenki i nadtlenokwasy; ich fluorowcowane, sulfonowane, nitrowane lub nitrozowane pochodne
2916 - Nienasycone alifatyczne kwasy monokarboksylowe, cykliczne kwasy monokarboksylowe, ich bezwodniki, halogenki, nadtlenki i nadtlenokwasy; ich fluorowcowane, sulfonowane, nitrowane lub nitrozowane pochodne
2917 - Kwasy polikarboksylowe, ich bezwodniki, halogenki, nadtlenki i nadtlenokwasy; ich fluorowcowane, sulfonowane, nitrowane lub nitrozowane pochodne
2918 - Kwasy karboksylowe z dodatkową tlenową grupą funkcyjną oraz ich bezwodniki, halogenki, nadtlenki i nadtlenokwasy; ich fluorowcowane, sulfonowane, nitrowane lub nitrozowane pochodne
2919 - Estry fosforowe i ich sole, włącznie z fosforanami kwasu mlekowego; ich fluorowcowane, sulfonowane, nitrowane lub nitrozowane pochodne

2920 - Estry pozostałych kwasów nieorganicznych niemetalu i ich sole, ich fluorowcowane, sulfonowane, nitrowane lub nitrozowane pochodne (z wył. estrów halogenków wodoru, estrów fosforowych i ich soli, ich fluorowcowanych, sulfonowanych, nitrowanych lub nitrozowanych pochodnych)
2921 - Związki z aminową grupą funkcyjną
2922 - Związki aminowe z tlenową grupą funkcyjną
2923 - Czwartorzędowe sole amoniowe i wodorotlenki; lecytyny i pozostałe fosfoaminolipidy, nawet niezdefiniowane chemicznie
2924 - Związki z karboksamidową grupą funkcyjną; związki z amidową grupą funkcyjną kwasu węglowego
2925 - Związki z karboksylimidową grupą funkcyjną (włącznie z sacharyną i jej solami) oraz związki z iminową grupą funkcyjną
2926 - Związki z nitrylową grupą funkcyjną
2927 - **Diazo-, azo- lub azoksyzwiązki
2928 - *Pochodne organiczne hydrazyny lub hydroksyloaminy
2929 - Związki z inną azotową grupą funkcyjną (z wył. związków z aminową grupą funkcyjną; związków aminowych z tlenową grupą funkcyjną; czwartorzędowych soli amoniowych i wodorotlenków; lecytyny i pozostałych fosfoaminolipidów, związków z karboksamidową grupą funkcyjną; związków z amidową grupą funkcyjną kwasu węglowego; związków z karboksylimidową grupą funkcyjną, z iminową grupą funkcyjną lub związków z nitrylową grupą funkcyjną; diazo-, azo- lub azoksyzwiązków; pochodnych organicznych hydrazyny lub hydroksyloaminy)
2930 - Organiczne związki siarki
2931 - Związki organiczno-nieorganiczne, odrębnie zdefiniowane (z wył. organicznych związków siarki i związków rtęci)
2932 - Związki heterocykliczne tylko z heteroatomem(-ami) tlenu
2933 - Związki heterocykliczne tylko z heteroatomem(-ami) azotu
2934 - Kwasy nukleinowe i ich sole, nawet niezdefiniowane chemicznie; pozostałe związki heterocykliczne (z wył. tylko z heteroatomem tlenu lub tylko azotu)
2935 - Sulfonamidy
2938 - Glikozydy, naturalne i syntetyczne oraz ich sole, etery, estry i pozostałe pochodne
2939 - Alkaloidy roślinne, naturalne lub syntetyczne, ich sole, etery, estry i pozostałe pochodne
2940 - **Cukry, chemicznie czyste (z wył. sacharozy, laktozy, maltozy, glukozy i fruktozy); etery cukrów, acetale cukrów i estry cukrów i ich sole (z wył. naturalnych lub syntetycznych prowitamin, witamin, hormonów, glikozydów, alkaloidów roślinnych i ich soli, eterów, estrów i pozostałych pochodnych)
2942 - **Związki organiczne chemicznie zdefiniowane, gdzie indziej niesklasyfikowane
3101 - **Nawozy zwierzęce lub roślinne, nawet zmieszane ze sobą lub poddane obróbce chemicznej; nawozy produkowane przez zmieszanie lub obróbkę chemiczną produktów pochodzenia zwierzęcego lub roślinnego (z wył. w tabletkach lub podobnych postaciach, lub w opakowaniach o masie brutto <=10 kg)
3102 - Nawozy mineralne lub chemiczne, azotowe (z wył. w granulkach lub podobnych postaciach, lub w opakowaniach o masie brutto <=10 kg)
3103 - Nawozy fosforowe, mineralne lub chemiczne (z wył. w granulkach lub podobnych postaciach, lub w opakowaniach o masie brutto <=10 kg)
3104 - Nawozy potasowe, mineralne lub chemiczne (z wył. w granulkach lub podobnych postaciach, lub w opakowaniach o masie brutto <=10 kg)
3105 - Nawozy mineralne lub chemiczne, zawierające dwa lub trzy z pierwiastków nawozowych: azot, fosfor i potas; pozostałe nawozy (z wył. czystych nawozów zwierzęcych lub roślinnych, lub mineralnych lub chemicznych nawozów azotowych, fosforowych lub potasowych); nawozy zwierzęce, roślinne, chemiczne i mineralne, w tabletkach lub podobnych postaciach, lub w opakowaniach o masie brutto <=10 kg)
3201 - Ekstrakty garbników pochodzenia roślinnego; garbniki i ich sole, etery, estry i pozostałe pochodne
3202 - Syntetyczne, organiczne substancje garbujące; nieorganiczne substancje garbujące; preparaty garbujące, nawet zawierające naturalne substancje garbujące; preparaty enzymatyczne do garbowania wstępnego
3203 - *Środki barwiące pochodzenia roślinnego lub zwierzęcego, włącznie z ekstraktami barwiącymi (z wył. czerni kostnej), nawet zdefiniowane chemicznie; preparaty na bazie środków barwiących pochodzenia roślinnego lub zwierzęcego, w rodzaju stosowanych do barwienia dowolnych materiałów lub stosowanych jako elementy składowe do produkcji preparatów barwiących (z wył. wyrobów objętych pozycją 3207, 3208, 3209, 3210, 3213 i 3215)
3204 - Środki barwiące organiczne syntetyczne, nawet zdefiniowane chemicznie; preparaty na bazie środków barwiących organicznych syntetycznych, w rodzaju stosowanych do barwienia dowolnych materiałów lub stosowanych jako elementy składowe do produkcji preparatów barwiących; produkty organiczne syntetyczne, w rodzaju stosowanych jako fluorescencyjne środki rozjaśniające lub jako luminofory, nawet zdefiniowane chemicznie (z wył. wyrobów objętych pozycją 3207, 3208, 3209, 3210, 3213 i 3215)
3205 - **Laki barwnikowe (inne niż chińskie czy japońskie lakiery i farby); preparaty na bazie laków barwnikowych, w rodzaju stosowanych do

barwienia dowolnych materiałów lub stosowanych jako elementy składowe do produkcji preparatów barwiących (z wył. wyrobów objętych pozycją 3207, 3208, 3209, 3210, 3213 i 3215)
3206 - Środki barwiące nieorganiczne lub mineralne, gdzie indziej niesklasyfikowane; preparaty na bazie środków barwiących nieorganicznych lub mineralnych, w rodzaju stosowanych do barwienia dowolnych materiałów lub stosowanych jako elementy składowe do produkcji preparatów barwiących (z wył. wyrobów objętych pozycją 3207, 3208, 3209, 3210, 3213 i 3215); produkty nieorganiczne, w rodzaju stosowanych jako luminofory, nawet niezdefiniowane chemicznie
3207 - Pigmenty, środki matujące i farby, gotowe, szkliste emalie i glazury, pobiałki (masy lejne), ciekłe materiały do wytwarzania połysku i podobne preparaty, w rodzaju stosowanych w przemyśle ceramicznym, emalierskim i szklarskim; fryta szklana i pozostałe szkło w postaci proszku, granulki lub płatków
3211 - **Sykatywy gotowe
3212 - Pigmenty, włącznie z proszkami i płatkami metali, rozproszone w środowisku niewodnym, w postaci cieczy lub pasty, w rodzaju stosowanych do produkcji farb, włącznie z emaliami; folie do wytłoczeń w rodzaju stosowanych do drukowania, np. na okładkach książek lub wstążkach se skóry wyprawionej do kapeluszy; barwniki i pozostałe środki barwiące, gdzie indziej niesklasyfikowane, pakowane do postaci lub w opakowania do sprzedaży detalicznej
3213 - Farby do celów artystycznych, szkolnych i reklamowych, środki modyfikujące odcienie, farby do celów rozrywkowych i podobne, w tabletkach, tubkach, słoikach, butelkach, miseczkach lub w podobnej postaci, lub w opakowaniach
3214 - Kit szklarski, kit ogrodniczy, kity żywiczne, masy uszczelniające i pozostałe mastyksy; wypełniacze malarskie, nieogniotrwałe preparaty powierzchniowe do fasad, ścian wewnętrznych, podłóg, sufitów lub podobne
3215 - Farba drukarska, atrament do pisania, tusz kreślarski i pozostałe atramenty, nawet stężone lub stałe
3301 - Olejki eteryczne, nawet pozbawione terpenów, włącznie z konkretami i absolutami; rezinoidy; wyekstrahowane oleozywice; koncentraty olejków eterycznych w tłuszczach, ciekłych olejach, woskach lub w podobnych substancjach, otrzymanych w procesie maceracji, nawet tłuszczami (enfleurage); terpenowe produkty uboczne deterpenacji olejków eterycznych; wodne destylaty i wodne roztwory olejków eterycznych
3302 - Mieszaniny substancji zapachowych i mieszaniny, włącznie z roztworami alkoholowymi, na bazie jednej lub na wielu takich substancjach, w rodzaju stosowanych jako surowce w przemyśle; pozostałe preparaty oparte na substancjach zapachowych, w rodzaju stosowanych do produkcji napojów
3403 - Preparaty smarowe, włącznie z cieczami chłodząco-smarującymi, preparatami do rozluźniania śrub i nakrętek, preparatami przeciwrzduwnymi i antykorozyjnymi, preparatami zapobiegającymi przyleganiu do formy opartymi na smarach, oraz preparaty w rodzaju stosowanych do natłuszczania materiałów włókienniczych, skóry wyprawionej, skór futerkowych lub pozostałych materiałów (z wył. preparatów zawierających, jako składnik zasadniczy, >= 70% masy olejów ropy naftowej lub olejów otrzymanych z minerałów bitumicznych)
3404 - Woski sztuczne i woski preparowane
3405 - Pasty i kremy, do obuwiu, mebli, podłóg, nadwozi, szkła lub do polerowania metali, pasty i proszki do czyszczenia i podobne preparaty, nawet w postaci papieru, watoliny, filcu, włókniny, tworzyw sztucznych komórkowych lub gumy komórkowej, impregnowanych, powleczonych lub pokrytych takimi preparatami (z wył. wosków objętych pozycją 3404)
3407 - **Pasty modelarskie, włącznie z przeznaczonymi do zabawy dla dzieci; preparaty znane jako „wosk dentystyczny” lub jako „dentystyczny materiał formierski”, pakowane w zestawy lub w opakowania do sprzedaży detalicznej lub w postaci płytek, podków, lasek lub podobnej formie; pozostałe preparaty do stosowania w dentystyce, na bazie gipsu (gipsu kalcynowanego lub siarczanu wapnia)
3501 - Kazeina, kazeiniany i pozostałe pochodne kazeiny; kleje kazeinowe (z wył. pakowanych do sprzedaży detalicznej, w opakowaniach <= 1 kg masy netto)
3502 - Albuminy, włączając koncentraty dwu lub więcej białek serwatki, zawierające w przeliczeniu na suchą substancję > 80% masy białka serwatki, albuminiany i pozostałe pochodne albumin
3505 - Dekstryny i pozostałe skrobie modyfikowane, np. skrobie wstępnie żelatynizowane lub estryfikowane; kleje oparte na skrobiach, na dekstrynach lub pozostałych skrobiach modyfikowanych (z wył. pakowanych do sprzedaży detalicznej, w opakowaniach <= 1 kg masy netto)
3506 - Kleje gotowe i pozostałe gotowe spoiwa, gdzie indziej niesklasyfikowane; produkty odpowiednie do stosowania jako kleje lub spoiwa, pakowane do sprzedaży detalicznej, w opakowania <= 1 kg masy netto
3606 - Stopy żelazocer i pozostałe stopy piroforyczne, we wszystkich postaciach; metaldehyd, heksametylenotetraamina i podobne substancje w postaci tabletek, lasek lub w podobnych formach, wykorzystywane jako paliwo; paliwa oparte na alkoholu oraz podobne gotowe paliwa, w postaci stałej lub półstałej; gazy płynne, paliwa płynne lub upłynnione, w pojemnikach do napełniania zapalniczek do papierosów lub podobnych, o pojemności <= 300 cm ³ ; pochodnie, ogniowe źródła światła oraz podobne
3801 - Grafit sztuczny; grafit koloidalny lub półkoloidalny; preparaty na bazie grafitu lub pozostałych odmian węgla, w postaci past, bloków, płyt lub pozostałych półproduktów
3802 - Węgiel aktywowany; aktywowane naturalne produkty mineralne; czerni kostna, włącznie ze zużytą czernią kostną
3803 - *Olej talowy, nawet oczyszczony
3804 - **Ługi odpadowe z produkcji ścieru drzewnego, nawet stężone, odcukrzone lub poddane obróbce chemicznej, włącznie z

lignosulfonianami (z wył. oleju talowego, wodorotlenku sodu [sody kaustycznej] i paku siarczanowego)
3805 - Terpentyna balsamiczna, ekstrakcyjna lub siarczanowa oraz pozostałe oleje terpenowe produkowane w wyniku destylacji lub innej obróbki drzew iglastych; surowy dipenten; terpentyna posiarczynowa i pozostały surowy paracyment; olejek sosnowy zawierający alfa terpinol jako główny składnik
3806 - Kalafonia i kwasy żywiczne oraz ich pochodne; spirytus kalafoniowy i olejki kalafoniowe; żywice ciekłe
3807 - *Smola drzewna; oleje ze smoły drzewnej; kreozot drzewny; drzewna benzyna ciężka; pak roślinny; pak browarniany i preparaty podobne na bazie kalafonii, kwasów żywicznych lub paku roślinnego (z wył. paku burgundzkiego, paku żółtego, paku stearynowego, paku lanolinowego, smoły tłuszczowej i paku glicerynowego)
3808 - Środki owadobójcze, gryzoniobójcze, grzybobójcze, chwastobójcze, opóźniające kiełkowanie, regulatory wzrostu roślin, środki odkażające i podobne produkty, pakowane do postaci lub w opakowania do sprzedaży detalicznej, lub w postaci preparatów lub artykułów (na przykład taśm nasyconych siarką, knotów i świec oraz lepów na muchy)
3809 - Środki wykańczalnicze, nośniki barwników przyspieszające barwienie, utrwalacze barwników i pozostałe preparaty, takie jak klejonki i zaprawy, w rodzaju stosowanych w przemysłach włókienniczym, papierniczym, skórzanym i podobnych, gdzie indziej niesklasyfikowane
3810 - Preparaty do wytrawiania powierzchni metali; topniki i pozostałe preparaty pomocnicze do lutowania, lutowania twardego lub spawania; proszki i pasty do lutowania, lutowania twardego lub spawania, złożone z metalu lub innych materiałów; preparaty, w rodzaju stosowanych jako rdzenie lub otuliny elektrod lub prętów spawalniczych
3811 - Środki przeciwstukowe, inhibitory utleniania, inhibitory tworzenia się żywic, dodatki zwiększające lepkość, preparaty antykorozyjne oraz pozostałe preparaty dodawane do olejów mineralnych, włącznie z benzyną, lub do innych cieczy, stosowanych do tych samych celów, co oleje mineralne
3812 - Gotowe przyspieszacze wulkanizacji; złożone plastyfikatory do gumy (kauczuku) lub tworzyw sztucznych, gdzie indziej niesklasyfikowane; preparaty przeciwutleniające oraz pozostałe związki stabilizujące do gumy lub tworzyw sztucznych
3813 - **Preparaty i ładunki do gaśnic przeciwpożarowych; granaty gaśnicze (z wył. gaśnic przeciwpożarowych, naładowanych lub nie, nawet przenośnych, uruchamianych za pomocą iglicy, niemieszanych, chemicznie niezdefiniowanych produktów o własnościach gaśniczych, w innej postaci)
3814 - *Organiczne złożone rozpuszczalniki i rozcieńczalniki, gdzie indziej niesklasyfikowane; gotowe zmywacze farb i lakierów (z wył. zmywacza do paznokci)
3815 - Inicjatory reakcji, przyspieszacze reakcji oraz preparaty katalityczne, gdzie indziej niesklasyfikowane (z wył. gotowych przyspieszaczy do gumy)
3816 - **Cementy, zaprawy, masy betonowe i podobne wyroby, ogniotrwałe (z wył. wyrobów bazujących na graficie lub innych substancjach zawierających węgiel)
3817 - *Mieszane alkilobenzeny i mieszane alkilonaftaleny otrzymane przez alkilowanie benzenu i naftalenu (z wył. mieszanin izomerów cyklicznych węglowodorów)
3818 - *Pierwiastki chemiczne i związki, domieszkowane, do stosowania w elektronice, w postaci krążków, płytek, cylindrów, prętów lub podobnych postaciach lub pocięte na krążki, płytki lub podobne formy, nawet polerowane lub pokryte jednorodną warstwą epitaksjalną (z wył. pierwiastków poddanych dalszej obróbce, np. poprzez selektywną dyfuzję)
3819 - **Hydrauliczne płyny hamulcowe i pozostałe gotowe płyny do hydraulicznych skrzyń biegów, niezawierające lub zawierające < 70% masy olejów ropy naftowej lub olejów otrzymanych z minerałów bitumicznych
3820 - **Środki zapobiegające zamarzaniu i gotowe płyny przeciwołdzeniowe (z wył. gotowych dodatków do olejów mineralnych lub innych cieczy używanych do tych samych celów, co oleje mineralne)
3821 - **Gotowe pożywki do namnażania i odżywiania drobnoustrojów, włącznie z wirusami i podobnymi, lub komórek roślinnych, ludzkich lub zwierzęcych
3823 - Przemysłowe monokarboksylowe kwasy tłuszczowe; kwaśne oleje z rafinacji; przemysłowe alkohole tłuszczowe
3824 - Gotowe spoiwa do form odlewniczych lub rdzeni; produkty chemiczne i preparaty przemysłu chemicznego lub przemysłów pokrewnych, włączając te, składające się z mieszanin produktów naturalnych, gdzie indziej niesklasyfikowane
3825 - Produkty odpadowe przemysłu chemicznego lub przemysłów pokrewnych, gdzie indziej niesklasyfikowane; odpady komunalne; osady ze ścieków kanalizacyjnych; odpady szpitalne, odpady rozpuszczalników organicznych, odpady płynów potrawieniowych metali, płynów hydraulicznych, płynów hamulcowych i płynów zapobiegających zamarzaniu, i pozostałe odpady przemysłu chemicznego lub przemysłów pokrewnych (z wył. odpadów zawierających głównie oleje ropy naftowej lub oleje otrzymywane z minerałów bitumicznych)
3910 - **Silikony w formach podstawowych
3914 - **Wymieniacze jonowe oparte na polimerach objętych pozycjami od 3901 do 3913, w formach podstawowych
6807 - Artykuły z asfaltu lub podobnego materiału, np. bitumu naftowego lub paku węglowego
6811 - Artykuły azbestowo-cementowe, celulozowo-cementowe lub podobne
8106 - *Bizmut i artykuły z bizmutu, gdzie indziej niesklasyfikowane, odpady i złom bizmutu (z wył. popiołów i pozostałości zawierających

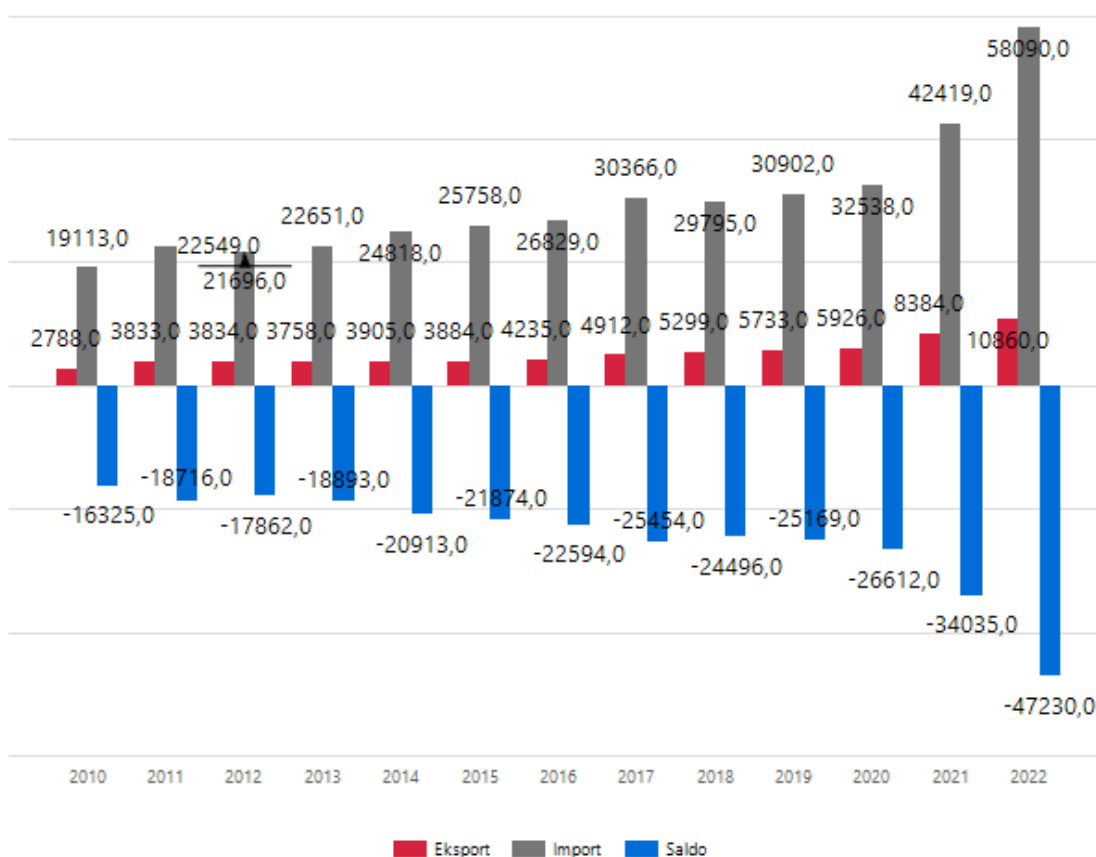
bizmut)

Źródło: Opracowanie własne

2 Wymiana handlowa branży w Polsce

2.1 Charakterystyka polskiej wymiany handlowej

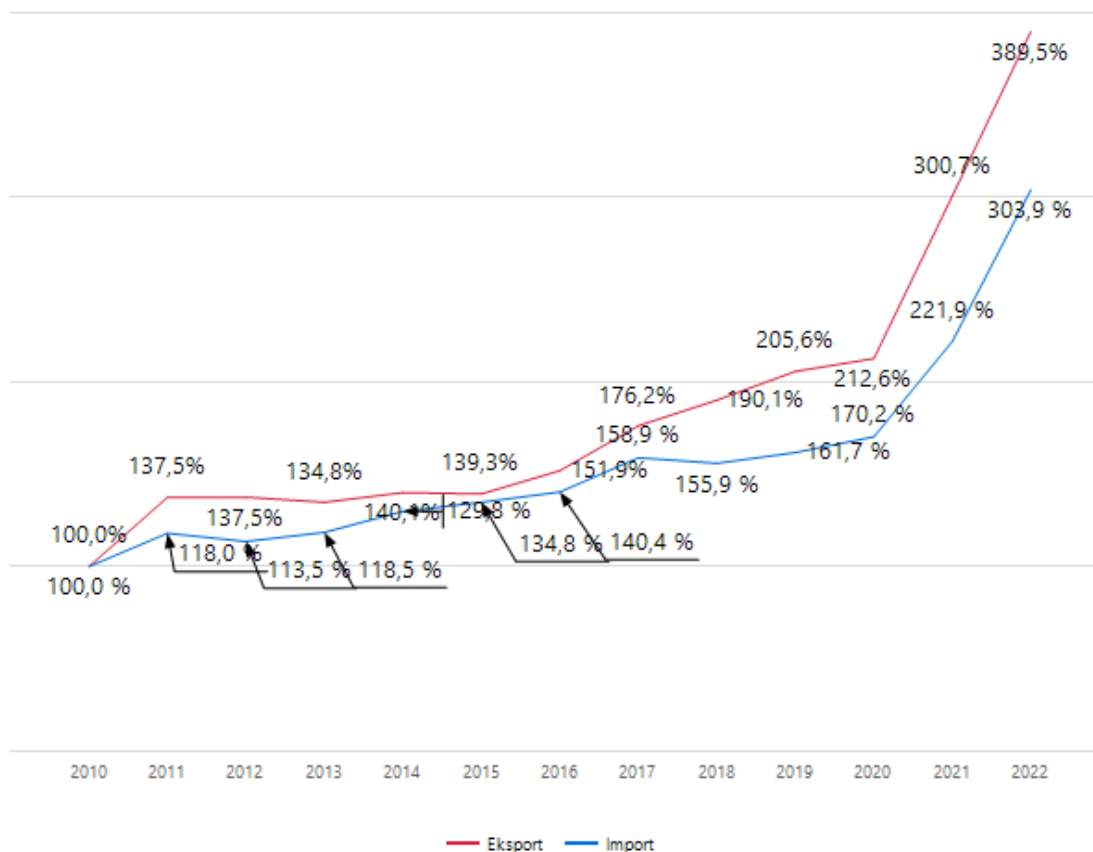
Wykres 2.1. Wartość polskiego eksportu i importu w branży – ujęcie roczne [mIn EUR]



	2010	2011	2012	2013	2014	2015	2016	2017	2018	2019	2020	2021	2022
Eksport	2 788,0	3 833,0	3 834,0	3 758,0	3 905,0	3 884,0	4 235,0	4 912,0	5 299,0	5 733,0	5 926,0	8 384,0	10 860,0
Import	19 113,0	22 549,0	21 696,0	22 651,0	24 818,0	25 758,0	26 829,0	30 366,0	29 795,0	30 902,0	32 538,0	42 419,0	58 090,0
Saldo	-16 325,0	-18 716,0	-17 862,0	-18 893,0	-20 913,0	-21 874,0	-22 594,0	-25 454,0	-24 496,0	-25 169,0	-26 612,0	-34 035,0	-47 230,0

Źródło: Towary – GUS; Usługi – Eurostat, International Trade in Services.

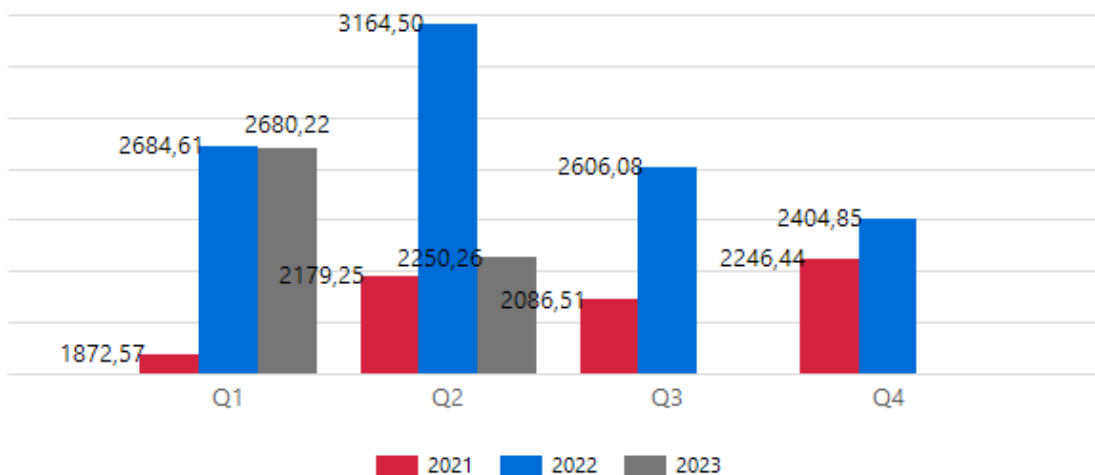
Wykres 2.2. Skumulowany wzrost eksportu i importu w branży – ujęcie roczne [2010=100]



	2010	2011	2012	2013	2014	2015	2016	2017	2018	2019	2020	2021	2022
Eksport	100,0%	137,5%	137,5%	134,8%	140,1%	139,3%	151,9%	176,2%	190,1%	205,6%	212,6%	300,7%	389,5%
Import	100,0%	118,0%	113,5%	118,5%	129,8%	134,8%	140,4%	158,9%	155,9%	161,7%	170,2%	221,9%	303,9%

Źródło: Towary – GUS; Usługi – Eurostat, International Trade in Services.

Wykres 2.3. Wartość polskiego eksportu branży w poszczególnych kwartałach [mIn EUR]



		Q1	Q2	Q3	Q4
Wartość eksportu [mln EUR]	2021	1872,57	2179,25	2086,51	2246,44
	2022	2684,61	3164,50	2606,08	2404,85
	2023	2680,22	2250,26		

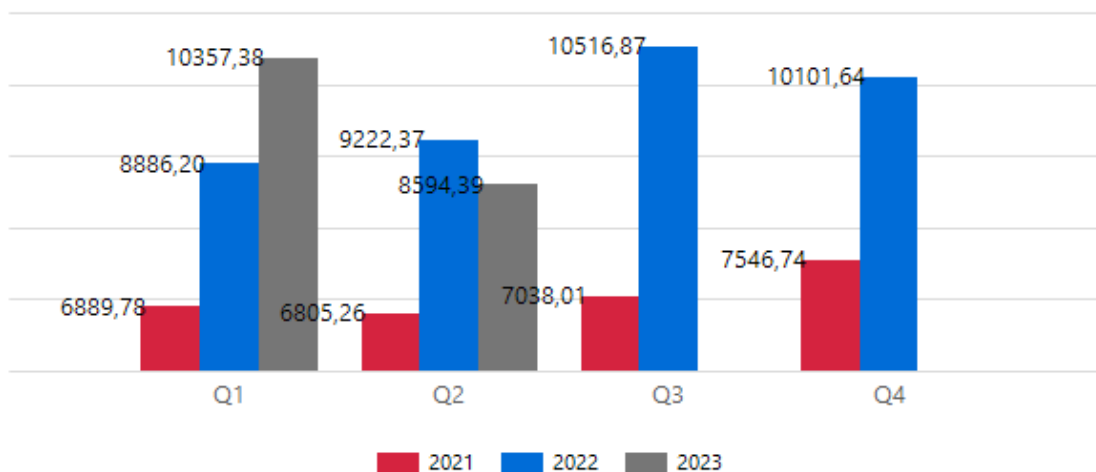
Źródło: Towary – GUS; Usługi – Eurostat, Balance of Payments.

Tabela 2.1. Dynamika polskiego eksportu branży w poszczególnych kwartałach – zmiany rok do roku [%]

		Q1	Q2	Q3	Q4
Dynamika eksportu [rok do roku, %]	2021	19,14%	39,20%	30,15%	27,42%
	2022	30,25%	31,13%	19,94%	6,59%
	2023	-0,16%	-40,63%		

Źródło: Towary – GUS; Usługi – Eurostat, Balance of Payments.

Wykres 2.4. Wartość polskiego importu branży w poszczególnych kwartałach [mln EUR]



		Q1	Q2	Q3	Q4
Wartość importu [mln EUR]	2021	6889,78	6805,26	7038,01	7546,74
	2022	8886,20	9222,37	10516,87	10101,64
	2023	10357,38	8594,39		

Źródło: Towary – GUS; Usługi – Eurostat, Balance of Payments.

Tabela 2.2. Dynamika polskiego importu branży w poszczególnych kwartałach – zmiany rok do roku [%]

		Q1	Q2	Q3	Q4
Dynamika importu [rok do roku, %]	2021	13,98%	37,80%	37,65%	34,85%
	2022	28,98%	35,52%	49,43%	33,85%
	2023	16,56%	-6,81%		

Źródło: Towary – GUS; Usługi – Eurostat, Balance of Payments.

Tabela 2.3. Udział procentowy polskiego eksportu branży według kodów szczegółowych [%]

Kod szczegółowy	2017	2018	2019	2020	2021	2022
3815	12,22	11,23	15,54	22,39	26,53	18,78
3102	6,50	6,90	6,61	6,12	7,31	11,86
3808	5,27	5,32	5,43	6,34	5,15	6,14
3105	4,64	4,14	4,52	4,32	4,34	4,29

Export Intelligence

2905	3,83	4,64	2,87	2,85	3,44	4,07
2917	5,25	5,41	5,57	3,71	3,03	3,85
3214	5,35	5,40	5,25	5,05	4,47	3,59
3824	3,32	3,98	4,96	3,99	3,70	3,15
3506	2,74	3,09	3,13	3,14	2,69	2,47
2811	0,96	1,31	1,47	1,52	1,73	2,40
2933	4,99	3,46	2,84	2,21	2,67	2,14
2815	1,61	1,84	1,54	1,37	1,01	2,11
3502	0,32	0,34	0,53	0,99	1,59	2,08
2902	3,46	2,74	2,70	1,62	1,54	1,73
2836	2,63	2,29	1,78	1,40	1,17	1,28
3501	1,01	0,84	1,04	1,01	0,94	1,22
2918	1,08	1,13	1,04	1,12	1,19	1,16
2901	1,14	1,57	1,44	0,98	1,26	1,16
3215	2,21	2,16	2,01	1,59	1,22	1,08
2839	0,75	0,79	0,75	0,66	0,65	1,03
3206	1,63	1,76	1,44	1,45	1,20	1,02
3302	1,07	1,02	0,89	0,99	0,75	0,82
2841	0,29	0,39	0,37	0,32	0,33	0,77
3204	0,70	0,82	0,73	0,73	0,83	0,76
2833	0,77	0,75	0,72	0,71	0,74	0,72
2915	1,08	1,33	1,12	1,04	0,93	0,68
3404	0,60	0,67	0,60	0,55	0,64	0,66
6807	0,73	0,69	0,73	0,70	0,50	0,61
2922	0,54	0,56	0,62	0,69	0,68	0,60
3816	0,76	0,86	0,79	0,92	0,72	0,60
2814	1,50	0,54	0,41	0,54	0,33	0,60
3403	1,34	1,25	1,38	0,99	0,76	0,57
3801	0,98	0,94	0,97	0,50	0,60	0,56
3405	0,89	0,87	0,89	0,91	0,72	0,52
2903	0,41	0,72	0,51	0,32	0,47	0,47
3809	0,45	0,47	0,49	0,51	0,47	0,46
3814	0,74	0,89	0,85	0,54	0,37	0,46
3212	0,56	0,61	0,61	0,52	0,48	0,45
2809	0,41	0,64	0,57	0,49	0,52	0,43
3812	0,56	0,59	0,54	0,46	0,45	0,43
2817	1,08	0,66	0,61	0,46	0,52	0,43
2916	0,46	0,49	0,55	0,53	0,49	0,42
1520	0,27	0,32	0,20	0,23	0,25	0,42
2920	0,38	0,40	0,38	0,38	0,37	0,40
2904	0,88	0,91	0,86	0,82	0,51	0,40
3301	0,03	0,03	0,05	0,20	0,16	0,39
2807	0,18	0,26	0,24	0,17	0,29	0,39

Export Intelligence

2834	0,48	0,48	0,41	0,48	0,35	0,38
2835	0,40	0,48	0,41	0,35	0,32	0,38
3810	0,45	0,42	0,39	0,40	0,32	0,34
3104	0,12	0,16	0,08	0,12	0,12	0,33
3910	0,34	0,38	0,38	0,35	0,30	0,31
2907	0,60	0,72	0,56	0,46	0,35	0,31
3207	0,34	0,35	0,26	0,24	0,22	0,30
3821	0,09	0,40	0,33	0,39	0,37	0,30
3823	0,26	0,27	0,29	0,24	0,23	0,28
3103	0,27	0,39	0,34	0,22	0,24	0,28
2931	0,15	0,15	0,25	0,26	0,25	0,27
2842	0,20	0,34	0,32	0,29	0,24	0,27
3820	0,29	0,28	0,28	0,23	0,22	0,26
2912	0,25	0,27	0,17	0,20	0,29	0,24
3505	0,36	0,35	0,30	0,35	0,24	0,23
2844	0,35	0,40	0,35	0,30	0,23	0,21
2930	0,11	0,17	0,15	0,18	0,27	0,21
2806	0,02	0,02	0,02	0,04	0,04	0,21
6811	0,35	0,28	0,27	0,32	0,26	0,21
2853	0,10	0,11	0,45	0,49	0,33	0,20
2827	0,19	0,22	0,20	0,20	0,18	0,20
2914	0,44	0,24	0,19	0,29	0,33	0,17
3803	0,07	0,09	0,10	0,10	0,11	0,16
2929	0,26	0,29	0,21	0,20	0,16	0,16
2909	0,22	0,16	0,14	0,13	0,16	0,15
2939	0,07	0,08	0,13	0,20	0,16	0,15
2840	0,24	0,25	0,22	0,23	0,01	0,14
3802	0,12	0,15	0,15	0,19	0,13	0,14
3811	0,15	0,09	0,10	0,12	0,13	0,14
3606	0,10	0,15	0,14	0,13	0,11	0,13
2934	0,27	0,31	0,24	0,26	0,15	0,13
3213	0,03	0,04	0,06	0,13	0,13	0,13
2849	0,09	0,13	0,12	0,13	0,13	0,12
2812	0,05	0,06	0,07	0,06	0,05	0,11
2919	0,18	0,18	0,14	0,13	0,19	0,11
2928	0,13	0,14	0,13	0,11	0,08	0,10
2923	0,22	0,15	0,14	0,13	0,08	0,10
3407	0,04	0,05	0,08	0,12	0,11	0,09
2921	0,21	0,20	0,14	0,15	0,11	0,09
2821	0,13	0,13	0,11	0,13	0,10	0,09
2935	0,14	0,22	0,18	0,28	0,26	0,08
3203	0,13	0,13	0,14	0,16	0,08	0,08
2847	0,04	0,01	0,02	0,03	0,02	0,08

Export Intelligence

3819	0,11	0,14	0,12	0,12	0,08	0,07
2924	0,05	0,09	0,08	0,11	0,06	0,07
2925	0,02	0,02	0,03	0,05	0,05	0,06
2932	0,07	0,07	0,07	0,08	0,07	0,06
3806	0,17	0,17	0,12	0,10	0,08	0,06
2825	0,03	0,14	0,16	0,14	0,06	0,05
2818	0,06	0,07	0,07	0,07	0,06	0,05
2801	0,09	0,07	0,08	0,04	0,04	0,05
2810	0,02	0,03	0,02	0,03	0,01	0,04
2926	0,04	0,06	0,07	0,07	0,05	0,04
2824	0,05	0,05	0,03	0,04	0,05	0,04
3805	0,04	0,04	0,07	0,05	0,03	0,04
3101	0,10	0,00	0,02	0,02	0,05	0,04
2910	0,08	0,08	0,01	0,06	0,04	0,03
2938	0,06	0,08	0,06	0,08	0,04	0,03
2906	0,06	0,05	0,02	0,04	0,04	0,03
3914	0,04	0,02	0,02	0,02	0,02	0,02
2846	0,02	0,01	0,02	0,04	0,01	0,02
2828	0,01	0,02	0,01	0,01	0,01	0,02
2820	0,01	0,01	0,02	0,02	0,01	0,02
2940	0,01	0,01	0,01	0,03	0,08	0,02
2942	0,24	0,09	0,07	0,04	0,04	0,02
3205	0,01	0,01	0,02	0,02	0,01	0,01
3202	0,06	0,04	0,03	0,03	0,02	0,01
3818	0,51	0,33	0,23	0,02	0,02	0,01
3813	0,02	0,02	0,02	0,01	0,02	0,01
2843	0,12	0,08	0,03	0,01	0,02	0,01
3825	0,00	0,01	0,00	0,01	0,00	0,01
2829	0,00	0,00	0,00	0,00	0,01	0,01
2826	0,01	0,01	0,01	0,01	0,01	0,01
2832	0,01	0,01	0,01	0,01	0,01	0,01
2823	0,01	0,01	0,00	0,00	0,00	0,01
2908	0,03	0,03	0,02	0,01	0,00	0,01
2808	0,13	0,11	0,11	0,00	0,00	0,01
3211	0,00	0,01	0,00	0,00	0,00	0,01
2819	0,02	0,02	0,01	0,01	0,01	0,01
3201	0,00	0,00	0,01	0,01	0,01	0,00
2830	0,00	0,00	0,00	0,00	0,00	0,00
2822	0,00	0,00	0,00	0,00	0,00	0,00
2816	0,00	0,00	0,00	0,00	0,00	0,00
2805	0,01	0,00	0,00	0,00	0,00	0,00
3817	0,03	0,00	0,00	0,00	0,00	0,00
2831	0,00	0,00	0,00	0,00	0,00	0,00

Export Intelligence

3804	0,00	0,00	0,00	0,00	0,00	0,00
2813	0,00	0,00	0,00	0,00	0,00	0,00
2927	0,00	0,01	0,00	0,00	0,00	0,00
8106	0,00	0,00	0,00	0,00	0,01	0,00
2850	0,00	0,00	0,00	0,00	0,00	0,00
2837	0,00	0,00	0,00	0,00	0,00	0,00
2911	0,00	0,00	0,01	0,00	0,00	0,00
3807	0,00	0,00	0,01	0,00	0,00	0,00
2852	0,00	0,00	0,00	0,00	0,00	0,00
2845	0,00	0,00	0,00	0,00	0,00	0,00
2913				0,00	0,00	0,00

Źródło: Towary – GUS; Usługi – Eurostat, *International Trade in Services*.

Tabela 2.4. Udział procentowy polskiego importu branży według kodów szczegółowych [%]

Kod szczegółowy	2017	2018	2019	2020	2021	2022
2841	0,09	0,12	0,08	0,07	2,46	15,46
3102	2,44	2,36	2,82	2,41	2,72	5,71
3824	5,11	6,28	6,80	6,65	6,82	5,70
3808	6,92	7,12	7,65	7,83	5,88	4,97
2905	3,87	4,84	3,84	3,37	3,75	3,75
3815	4,56	3,41	3,88	3,71	3,95	3,26
3302	4,78	5,05	5,12	5,06	3,73	3,01
3105	2,74	2,86	3,16	2,90	2,99	2,67
3506	3,23	3,60	3,55	3,59	3,27	2,64
2933	6,51	2,58	2,50	2,79	2,32	2,50
3104	2,22	2,42	2,58	2,32	2,13	2,49
3801	0,35	0,57	1,12	2,16	2,45	2,44
2901	2,97	4,01	2,89	2,10	3,14	2,29
2902	2,57	2,70	2,39	1,60	2,58	1,86
3206	2,66	3,11	2,85	2,64	2,47	1,79
2922	1,42	1,51	1,49	1,40	1,58	1,54
3215	2,51	2,55	2,64	2,74	1,89	1,51
3823	1,16	1,07	0,95	1,03	1,17	1,36
3214	1,73	1,95	1,89	1,79	1,64	1,30
2915	1,37	1,68	1,39	1,19	1,45	1,28
3403	2,17	2,34	2,26	1,95	1,57	1,20
2929	2,01	2,01	1,24	1,35	1,47	1,18
2917	1,54	1,50	1,21	0,98	1,45	1,17
2907	1,35	1,37	1,21	0,92	1,26	1,13
2918	0,85	0,99	0,93	1,06	1,10	1,11

Export Intelligence

2811	0,75	0,74	0,83	0,78	0,90	1,06
3204	1,18	1,31	1,23	1,16	1,04	0,82
2835	0,68	0,75	0,77	0,71	0,62	0,80
2909	0,99	1,13	1,07	0,80	0,93	0,79
2931	0,42	0,56	0,61	0,59	0,69	0,78
2818	0,88	1,05	0,92	0,84	0,82	0,77
3910	1,08	1,39	1,08	0,91	0,83	0,77
2836	0,55	0,54	0,50	0,68	0,73	0,76
3811	0,82	0,91	0,97	0,99	0,89	0,74
3501	0,55	0,57	0,65	0,72	0,62	0,74
2825	0,28	0,29	0,27	0,25	0,31	0,71
3812	0,82	0,97	0,94	0,83	0,79	0,66
3809	1,12	0,92	0,84	0,85	0,74	0,66
2934	4,41	1,86	1,14	0,99	0,82	0,65
3505	0,66	0,76	0,75	0,77	0,61	0,64
2843	0,25	0,22	0,22	0,16	0,77	0,64
2842	0,46	0,51	0,66	0,55	0,56	0,57
3207	0,89	0,93	0,88	0,82	0,72	0,56
2930	0,75	0,79	0,70	0,66	0,56	0,55
3502	0,16	0,16	0,24	0,41	0,65	0,55
3404	0,65	0,59	0,55	0,54	0,57	0,54
2815	0,40	0,52	0,49	0,34	0,28	0,46
2916	0,48	0,56	0,54	0,47	0,60	0,46
2921	0,46	0,48	0,43	0,42	0,39	0,40
3212	0,47	0,53	0,57	0,54	0,47	0,36
2849	0,50	0,52	0,42	0,34	0,36	0,35
2935	0,99	0,44	0,50	0,47	0,37	0,33
2833	0,48	0,50	0,42	0,45	0,34	0,32
2925	0,18	0,27	0,27	0,28	0,25	0,31
3814	0,46	0,51	0,48	0,41	0,35	0,31
2814	0,06	0,16	0,24	0,02	0,21	0,30
3405	0,42	0,48	0,49	0,46	0,43	0,29
2923	0,29	0,25	0,20	0,23	0,19	0,28
3816	0,45	0,56	0,48	0,40	0,32	0,27
3802	0,25	0,29	0,31	0,30	0,31	0,27
2817	0,53	0,47	0,37	0,27	0,30	0,27
2903	0,47	0,60	0,32	0,19	0,26	0,26
2826	0,05	0,05	0,05	0,05	0,09	0,25
2932	0,31	0,37	0,38	0,34	0,22	0,25
2924	0,15	0,21	0,19	0,23	0,18	0,24
6807	0,31	0,39	0,42	0,38	0,34	0,23
3806	0,26	0,27	0,26	0,31	0,25	0,22
3817	0,24	0,28	0,27	0,20	0,17	0,22

Export Intelligence

2910	0,41	0,49	0,28	0,21	0,32	0,21
3810	0,25	0,28	0,28	0,28	0,25	0,20
2939	0,11	0,12	0,17	0,20	0,17	0,18
2809	0,10	0,11	0,08	0,09	0,09	0,18
2940	0,22	0,24	0,22	0,23	0,22	0,18
2912	0,12	0,14	0,14	0,14	0,18	0,17
3301	0,14	0,15	0,14	0,38	0,30	0,17
3820	0,51	0,39	0,30	0,25	0,18	0,16
2914	0,19	0,20	0,16	0,18	0,21	0,16
2906	0,09	0,12	0,11	0,11	0,08	0,16
3101	0,54	0,19	0,16	0,17	0,16	0,15
2920	0,08	0,08	0,09	0,09	0,10	0,14
2827	0,13	0,16	0,16	0,14	0,14	0,14
3821	0,11	0,14	0,16	0,21	0,19	0,14
2840	0,17	0,21	0,20	0,19	0,06	0,13
3914	0,11	0,12	0,16	0,15	0,15	0,13
2821	0,16	0,15	0,14	0,13	0,14	0,13
3203	0,18	0,19	0,18	0,18	0,16	0,12
2834	0,10	0,12	0,12	0,11	0,10	0,12
2938	0,14	0,15	0,17	0,13	0,11	0,11
2820	0,14	0,15	0,15	0,16	0,12	0,11
2926	0,08	0,11	0,10	0,10	0,08	0,11
2844	0,13	0,09	0,10	0,12	0,10	0,10
3407	0,12	0,11	0,13	0,12	0,13	0,09
2919	0,15	0,13	0,14	0,14	0,19	0,09
3103	0,04	0,02	0,02	0,04	0,09	0,09
2847	0,06	0,07	0,08	0,07	0,06	0,09
3804	0,05	0,06	0,05	0,06	0,07	0,09
3213	0,05	0,06	0,07	0,08	0,11	0,09
3819	0,10	0,13	0,11	0,10	0,09	0,08
6811	0,11	0,11	0,12	0,10	0,09	0,08
2829	0,07	0,07	0,08	0,08	0,07	0,07
1520	0,02	0,02	0,00	0,00	0,05	0,07
2824	0,02	0,05	0,04	0,04	0,07	0,07
2805	0,01	0,01	0,01	0,02	0,08	0,07
2904	0,13	0,15	0,11	0,11	0,05	0,06
2828	0,03	0,04	0,05	0,05	0,05	0,06
2839	0,08	0,08	0,09	0,08	0,08	0,06
3813	0,08	0,08	0,08	0,07	0,06	0,05
3202	0,10	0,10	0,10	0,08	0,07	0,05
2810	0,05	0,05	0,05	0,04	0,04	0,05
2927	0,06	0,06	0,05	0,05	0,06	0,05
2853	0,02	0,16	3,82	8,51	7,34	0,04

2846	0,10	0,11	0,04	0,05	0,05	0,04
2806	0,01	0,01	0,01	0,01	0,01	0,04
2832	0,04	0,05	0,05	0,04	0,04	0,03
2819	0,04	0,04	0,04	0,03	0,03	0,03
2830	0,02	0,02	0,02	0,02	0,02	0,03
3606	0,02	0,01	0,01	0,01	0,02	0,03
2942	0,09	0,08	0,05	0,03	0,03	0,03
3205	0,05	0,05	0,05	0,04	0,03	0,02
2928	0,02	0,02	0,02	0,04	0,04	0,02
2808	0,06	0,04	0,03	0,02	0,02	0,02
2807	0,02	0,02	0,03	0,02	0,02	0,02
2823	0,05	0,07	0,06	0,04	0,03	0,02
2801	0,01	0,01	0,01	0,00	0,01	0,02
3211	0,04	0,05	0,05	0,04	0,02	0,02
3201	0,03	0,03	0,02	0,01	0,01	0,02
2908	0,02	0,03	0,03	0,01	0,02	0,02
2813	0,01	0,01	0,01	0,01	0,01	0,01
2831	0,02	0,01	0,01	0,01	0,01	0,01
2816	0,01	0,01	0,01	0,01	0,01	0,01
2822	0,01	0,01	0,01	0,00	0,01	0,01
3818	0,06	0,01	0,01	0,01	0,01	0,01
2845	0,00	0,00	0,01	0,01	0,00	0,01
2812	0,00	0,01	0,01	0,00	0,00	0,01
2850	0,01	0,01	0,01	0,01	0,01	0,00
8106	0,01	0,00	0,00	0,00	0,00	0,00
2837	0,00	0,00	0,00	0,00	0,00	0,00
2911	0,00	0,00	0,00	0,00	0,00	0,00
3825	0,00	0,00	0,01	0,00	0,00	0,00
3803	0,01	0,00	0,00	0,00	0,00	0,00
3805	0,00	0,00	0,00	0,00	0,00	0,00
3807	0,00	0,00	0,00	0,00	0,00	0,00
2852	0,00	0,01	0,02	0,00	0,00	0,00
2913	0,00	0,00	0,00	0,00	0,00	0,00

Źródło: Towary – GUS; Usługi – Eurostat, *International Trade in Services*.

2.2 Struktura geograficzna polskiego eksportu w branży

Tabela 2.5. Główne kierunki polskiego eksportu - eksport do państw UE i państw trzecich [% całkowitego eksportu]

Kraj	2022 [%]	2023 Q2 [%]	Zmiana r/r [p.p.]	Zmiana za 5 lat[p.p.]
------	----------	-------------	-------------------	-----------------------

Export Intelligence

do UE	77,00	71,91	5,09	3,54
poza UE	23,00	28,09	-5,09	-3,54

Źródło: Towary – GUS; Usługi – Eurostat, *International Trade in Services*.

Tabela 2.6. Główne kierunki polskiego eksportu – państwa UE [% całkowitego eksportu]

Kraj	2013	2014	2015	2016	2017	2018	2019	2020	2021	2022	Q2 2023	Zmiana r/r [p.p.]	Zmiana za 5 lat [p.p.]
Niemcy	20,98	25,10	25,69	24,53	26,11	27,39	29,79	30,30	31,61	29,20	24,79	-8,09	-5,51
Czechy	9,44	9,65	10,36	12,22	11,12	11,30	11,28	10,74	10,06	8,11	7,85	0,47	-2,95
Słowacja	2,86	2,96	3,15	2,91	2,64	2,56	2,48	2,60	3,34	3,95	3,90	0,05	1,46
Litwa	5,73	4,77	3,92	3,18	2,76	2,45	2,55	2,58	2,20	3,72	3,72	-0,46	0,64
Rumunia	1,55	1,58	1,64	1,70	1,92	2,29	2,98	3,57	3,12	3,71	3,91	0,48	1,28
Portugalia	0,36	0,40	0,62	1,71	1,36	1,29	1,86	4,14	4,95	3,32	3,87	1,12	2,54
Węgry	2,32	2,19	2,61	2,42	2,67	2,99	2,37	2,31	2,50	2,99	2,50	-0,34	0,26
Włochy	3,03	3,27	3,19	2,67	2,92	3,07	2,33	2,50	3,05	2,95	3,05	0,21	0,55
Francja	3,48	2,67	3,08	4,79	4,95	3,47	3,31	2,63	2,84	2,76	2,61	-0,03	-0,78
Holandia	1,71	2,07	2,52	2,43	2,40	2,59	2,40	2,36	2,63	2,76	2,33	-0,31	-0,14

Źródło: Towary – GUS; Usługi – Eurostat, *International Trade in Services*.

Tabela 2.7. Główne kierunki polskiego eksportu – państwa spoza UE [% całkowitego eksportu]

Kraj	2013	2014	2015	2016	2017	2018	2019	2020	2021	2022	Q2 2023	Zmiana r/r [p.p.]	Zmiana za 5 lat [p.p.]
Ukraina	3,49	2,80	3,10	3,32	3,93	4,74	5,02	4,22	4,76	4,30	6,34	3,12	1,78
Wielka Brytania	3,49	4,07	4,14	3,76	3,08	3,03	2,50	2,63	2,19	3,02	2,84	-0,52	0,38
Rosja	9,00	6,41	5,78	5,56	5,17	5,60	5,22	5,20	3,96	2,69	2,31	-0,60	-2,91
Stany Zjednoczone	1,32	1,10	1,76	1,84	2,15	2,18	2,49	2,32	2,00	1,86	3,00	1,27	0,17
Białoruś	2,21	1,83	1,56	1,42	1,36	1,35	1,57	1,37	1,00	1,34	1,91	1,12	0,20
Turcja	1,97	2,06	0,68	0,91	1,03	0,83	0,99	1,03	1,11	1,09	1,19	-0,01	0,13
Chiny	1,91	1,26	1,33	1,28	0,94	0,58	0,88	0,72	0,70	0,95	0,60	-0,76	-0,13
Korea Południowa	0,17	0,24	0,37	0,43	0,39	0,33	0,25	0,27	0,26	0,64	2,51	1,97	2,28
Brazylia	0,86	0,86	1,05	0,98	0,78	0,79	0,88	0,58	0,59	0,60	0,22	-0,62	-0,81
Kazachstan	0,52	0,52	0,45	0,38	0,45	0,33	0,32	0,37	0,30	0,56	0,80	0,36	0,50

Źródło: Towary – GUS; Usługi – Eurostat, *International Trade in Services*.

Tabela 2.8. Główne kierunki polskiego eksportu branży w podziale na podgrupy – państwa UE [% całkowitego eksportu]

<tp://ssrs/ReportServer?%2F%21Publiczne>

%2FRaport+1%2F1.2.10+T+Glowne+kierunki+PL+eksportu+z+UE_podgrupy&p_predefined_industry:IsNull=True&p_cod_e_filter=null

Dział	Kraj	2013	2014	2015	2016	2017	2018	2019	2020	2021	2022	Q2 2023	Zmiana r/r [p.p.]	Zmiana za 5 lat [p.p.]
1520	Niemcy	69,52	74,20	56,83	67,75	56,40	49,96	46,56	69,59	60,10	52,83	42,32	-12,49	-8,82
	Holandia	2,55	3,27	7,77	0,84	7,67	0,56	6,93	2,35	11,89	19,21	8,99	-11,58	8,17
	Czechy	2,20	3,63	5,63	7,79	8,20	16,02	7,28	7,35	2,50	10,34	5,39	-12,43	-14,31
	Francja						0,05	0,09			8,40			
	Austria			1,46	1,91	2,43	3,77	3,86	4,47	4,94	2,80	2,94	0,99	-1,27
	Belgia	1,61		0,20	0,00	0,07	0,34	0,87	0,04	7,30	1,11			
	Dania	0,19	0,15	0,01	2,58	0,58	3,53	1,41	0,50	0,45	0,92	33,15	32,85	30,40
	Litwa	0,06	0,59		1,93	0,66	0,07	0,36	0,98	0,66	0,42			
	Węgry		0,10			0,56	2,83	4,29	1,94	1,33	0,40			
	Hiszpania			0,25	0,43		0,14	0,21	0,25	0,06	0,14			
2801	Niemcy	71,67	68,04	69,88	75,81	85,96	65,91	83,90	68,28	56,62	34,36	42,56	-25,51	-3,94
	Węgry	1,56	2,44	0,21	0,21	1,28	0,28	1,66	9,32	25,79	14,02	19,78		
	Czechy	15,29	9,25	15,82	8,16	7,96	11,75	8,10	12,92	11,16	11,59	27,07	16,48	13,01
	Estonia	0,59	0,33	0,60	0,00		0,97	0,67	1,30	1,30	2,96	1,49	0,58	0,74
	Słowacja	1,29	0,44	1,24	0,89		1,11		0,58	0,86	0,42	0,91		
	Łotwa	3,60	5,84	7,72	5,82	2,21	4,34	0,76	0,85	1,76	0,16	0,05	0,05	-7,22
	Bułgaria	0,70	0,73	1,75	0,26			0,00	0,24	0,03	0,16			
	Grecja				0,01						0,14			
	Belgia				0,05	0,02	0,03	0,00	0,15	0,08	0,13	0,25	-0,11	0,23
	Dania										0,10			
2805	Hiszpania								36,30	9,37	41,51			
	Czechy	23,92	27,71	15,28	5,01	2,08	35,42	80,26	48,41	36,56	34,76	82,99		
	Niemcy	7,55	51,06	18,00		7,14		0,26	0,87	0,41	0,12			
	Litwa	0,00						0,07			0,11			
	Austria						29,57	7,50		0,02	0,05			
	Szwecja			41,80	42,14	57,01				0,03	0,04	0,07		

Export Intelligence

	Luksemburg									0,01	0,02			
	Łotwa				2,90						0,02			
	Holandia							0,26	1,28	0,01	0,86			
	Niemcy	11,55	8,90	5,07	13,63	16,86	13,31	14,95	33,19	40,60	71,44	61,07	34,44	50,75
	Czechy	66,01	69,67	62,82	54,65	46,57	56,54	50,71	44,01	39,12	11,60	18,03	-26,43	-44,52
	Słowacja	0,83	0,47	0,76		0,29	12,35	5,93	10,83	5,05	3,29	2,44	-8,45	-11,87
	Belgia	0,04		0,17	1,62	2,33	1,40	1,04	2,35	1,96	3,10	0,04	-2,17	-1,12
	Litwa	5,32	10,48	11,25	7,73	1,63	0,52	0,25	0,75	3,31	1,55	1,63	-8,25	1,26
2806	Austria			0,11	1,90	2,32	0,23		1,67	2,29	1,45	0,97		
	Węgry	0,16	0,04	0,01	0,21	0,31	0,32		0,63	2,15	1,19	1,32		
	Dania	0,00	0,02			0,00	0,00	0,01		0,13	1,12	2,18		
	Francja	1,30	1,39	2,02	2,78	2,35	0,92			0,19	1,02	0,24		
	Holandia	7,82	8,05	14,14	1,43	2,18	0,95	0,01	0,10	1,24	0,68			
	Niemcy	34,73	30,07	22,60	45,49	49,00	40,52	40,72	47,51	33,28	35,80	41,54	7,40	-12,90
	Słowacja	8,00	9,84	8,26	13,44	11,17	7,16	9,92	22,05	7,56	9,98	26,50	16,33	18,93
	Czechy	38,78	24,36	48,12	21,20	23,01	13,98	18,28	16,17	9,28	9,07	12,56	4,16	-8,31
	Francja	0,16	0,09	0,12	0,08	0,07	0,05	0,00	0,02	0,22	5,25	0,01	0,01	-0,04
	Węgry	0,52	4,16	3,48	13,19	7,66	3,52	5,96	7,63	2,10	3,16	0,47	-2,24	-5,84
2807	Litwa	0,51	0,41	0,44	0,73	0,64	0,51	0,78	1,84	1,42	2,08	2,82	0,66	2,28
	Holandia	1,55	1,27	0,88	0,60	0,41	0,28	0,15	0,14	1,79	1,03	0,07	-1,07	-0,23
	Austria	4,68	2,28	1,47	0,05	1,00	0,18	0,67	0,77	2,48	0,88	0,18	0,05	-0,17
	Rumunia	0,81	0,00	0,00	0,00	0,00	0,00	0,79	0,73	0,25	0,39	1,71		
	Łotwa	0,03	0,02	0,01	0,01	0,01	0,01	0,00	0,06	0,04	0,32	0,83	0,69	0,82
	Łotwa	0,04	0,17	0,11	0,13	0,17	0,23	0,25	25,63	23,10	13,87	18,26	3,29	17,85
	Estonia			0,00	0,02	0,02	0,09	0,01	15,60	19,26	10,24	29,35	19,09	29,28
	Litwa	8,98	6,89	3,85	2,48	1,91	1,87	1,13	11,46	8,74	6,09	4,14	-6,16	1,38
	Belgia			0,02	1,57	1,01	0,58	0,09	5,22	16,30	5,07	11,28	7,36	10,40
	Niemcy	19,91	19,64	26,75	21,11	17,47	18,09	13,67	0,92	8,61	3,01	0,32	-0,10	-18,31
2808	Holandia	1,54	1,07	1,19	0,37	0,22	0,18		0,41	8,11	1,00			
	Słowacja			0,72	0,01	0,08	0,21	0,02	0,38	0,19	0,72			
	Hiszpania		0,00		0,26	0,16	0,09	1,16		3,63	0,60			
	Węgry	5,66	20,89	0,01	8,56	10,79	3,84	12,13	0,29	0,02	0,30			
	Francja	6,37	3,54	0,00	0,04	0,01	0,13	1,76		1,14	0,18			
2809	Niemcy	69,29	62,83	67,50	63,27	57,73	52,46	55,99	46,99	42,17	38,46	47,73	10,55	-0,68

Export Intelligence

	Francja	3,07	3,19	2,52	3,22	6,50	11,48	11,14	9,16	7,16	11,88	18,93	8,31	4,80
	Holandia	2,28	4,21	2,33	3,80	5,09	4,58	5,94	9,01	8,99	8,14	7,39	0,19	3,35
	Włochy	1,43	3,00	1,58	0,81	2,33	5,62	3,36	2,36	5,38	5,70	1,25	-6,41	-5,17
	Węgry	6,08	6,14	7,93	7,12	7,36	4,38	2,46	3,04	3,54	4,84	2,00	-3,93	-3,54
	Austria	3,59	3,86	5,02	5,64	3,06	3,22	2,97	3,13	2,91	3,89	2,46	-0,01	0,61
	Czechy	2,41	1,79		0,56	0,32	0,46	1,18	0,82	0,78	3,44	5,21	2,61	4,86
	Dania	1,14	1,81	0,75	1,47	2,07	3,01	3,61	4,10	2,63	2,99	3,01	0,49	0,99
	Belgia	1,63	2,94	0,62	1,76	2,29	2,93	3,26	2,44	1,70	2,97	2,56	-0,62	-0,83
	Hiszpania		0,11		0,02	1,74	1,34	0,46	1,08	0,86	2,58	2,09	-0,49	0,82
2810	Niemcy	0,39	0,65	0,27	0,13	0,26	17,09	1,07	17,69	6,18	17,04	34,02	14,63	25,51
	Węgry	21,49	35,39	14,71	10,24	14,60	12,70	22,13	12,32	36,99	10,39	4,52	-2,88	-10,84
	Irlandia				10,18	9,71	12,75	18,27	10,84	14,15	5,97	5,98	2,71	-6,79
	Luksemburg											4,87		
	Czechy	37,26	4,93	4,52	7,07	11,38	3,95	6,20	4,38	8,67	4,22	6,48	3,99	0,40
	Słowacja	9,81	11,92	5,96	8,33	4,02	3,89	4,20	1,46	8,64	1,14	0,21	-0,13	-1,85
	Belgia				0,05	0,45	0,05	9,53	6,35	1,03	0,78	3,63	2,92	3,61
	Włochy	0,06	0,79	0,25	0,71	1,66	1,06	1,46	0,46	1,29	0,68			
	Holandia	0,04	0,14	0,55	0,66	0,07	0,02		0,02	0,14	0,56	2,26	2,19	2,25
	Litwa	1,96	9,54	3,41	0,78	0,72	3,93	8,18	22,94	0,44	0,55	0,17	-0,02	-1,77
2811	Holandia	0,72	0,31	0,82	0,22	0,16	1,98	2,77	9,79	31,90	23,06	0,50	-24,08	-2,10
	Niemcy	4,97	1,96	7,13	22,54	28,81	19,92	20,58	19,63	11,43	11,52	18,11	6,07	-2,76
	Rumunia	1,04	0,92	9,03	7,69	11,85	12,63	10,94	10,96	7,52	9,34	8,31	-0,62	-3,81
	Czechy	6,65	8,10	7,96	4,87	1,80	5,85	8,96	8,96	6,74	7,24	8,02	1,19	6,27
	Słowacja	22,02	33,70	24,62	9,91	3,87	6,23	6,36	5,90	3,35	4,32	6,79	2,59	0,81
	Francja	6,88	6,57	0,47	7,44	6,13	3,84	3,69	2,70	3,74	3,12	4,82	2,62	1,75
	Hiszpania	0,47	0,42	0,12	0,27	0,14	0,23	1,81	0,99	2,55	2,90	3,20	0,22	2,82
	Szwecja	0,61	1,07	0,95	0,23	0,19	0,15	0,09	0,13	0,23	2,09	2,15	0,45	2,04
	Włochy	8,13	9,45	9,86	1,38	1,82	1,23	1,17	0,81	0,90	1,33	0,81	-0,37	-0,42
	Finlandia	3,12	3,34	0,97	1,37	2,25	4,10	1,43	1,33	0,93	1,23	0,41	-0,78	-4,42
2812	Niemcy	66,97	69,85	84,05	84,97	65,33	73,13	61,85	62,10	33,13	64,57	80,01	10,84	11,15
	Francja	7,19	12,69		8,63	8,20	5,51	10,45	2,18	0,92	7,79	3,53	-7,46	-0,98
	Holandia	5,64	4,44	4,21	0,98	3,26	1,43	5,68	7,72	5,14	5,04			
	Hiszpania			0,51	0,55	1,19	0,54	0,81	1,80	1,37	2,85	1,75	-2,14	1,00
	Szwecja						0,05		5,07	3,74	1,93			
	Austria	3,95	1,02								0,91	1,49		
	Włochy					2,49	1,92	1,49	0,56		0,45	0,28	-1,24	-1,58

Export Intelligence

2813	Dania											0,18			
	Czechy	0,05		0,02		0,14	0,28	0,07	0,14	0,12	0,13	0,35	0,27	-0,27	
	Słowenia					0,15	0,33	0,15		0,11					
	Niemcy	14,41									38,37				
	Słowacja	0,37						31,17		28,45		63,21			
	Finlandia	40,08							21,15		18,95				
	Holandia								34,49		20,67		6,82		
	Litwa	59,92											0,55		
2814	Niemcy	10,18	20,68	23,91	22,00	33,47	34,18	31,91	32,10	32,95	37,50	15,93	5,60	-23,37	
	Szwecja	36,48	21,17	13,85	4,52	11,98	2,10	2,71		38,19	31,50				
	Czechy	22,14	34,59	25,16	28,33	17,18	31,23	52,94	38,33	17,72	12,77	14,35	3,80	-16,03	
	Dania	0,64	0,26	0,51	1,89	2,65	5,26	7,52	5,73	7,40	9,61	53,28	42,87	36,08	
	Słowacja	4,40	10,54	22,84	30,95	18,83	17,64	6,66	0,79	2,22	3,66				
	Włochy	0,00	0,00	0,00	0,01	2,78	0,00	0,00	0,26		2,57				
	Estonia	0,00	0,18	0,23	0,29	0,25	0,45	0,40	0,27	0,19	1,54				
	Austria					1,59		0,48		0,07	0,40				
	Litwa	0,00	0,00	0,00	0,00	0,00	0,00	0,02	0,00	0,00	0,12				
	Holandia	0,08	0,07	0,21	2,47	8,60	7,13	0,33	19,16	0,04	0,08				
2815	Czechy	9,21	5,05	8,87	10,70	10,29	20,98	19,29	17,80	18,61	18,13	13,21	-6,49	-7,53	
	Niemcy	7,21	8,39	11,54	7,56	5,62	9,34	17,50	15,81	8,87	15,63	15,38	3,14	7,59	
	Finlandia	17,98	13,37	9,28	6,56	2,93	0,03		5,86	6,07	10,96	9,92			
	Słowacja	2,56	3,19	2,78	1,91	1,25	4,48	3,97	5,77	5,05	5,42	5,96	0,35	2,82	
	Austria	0,25	0,55	0,55	0,62	0,66	1,00	0,54	2,38	3,06	4,78	5,22	0,00	4,43	
	Szwecja	4,54	6,36	20,13	23,33	12,94	7,42	3,14	5,40	0,05	4,32	4,39	2,00	-4,35	
	Francja	0,23	0,46	0,31	0,19	0,55	0,50	0,44	1,09	0,81	3,40	0,45	0,16	0,01	
	Węgry	0,74	0,91	0,82	0,51	1,64	1,64	1,57	2,85	2,01	2,67	2,84	0,61	1,39	
	Dania	6,56	2,52	2,44	0,88	0,00	0,29	1,29	1,03	1,12	2,21	0,33	-0,06	0,08	
Litwa	4,65	5,59	3,74	2,25	1,61	1,12	1,79	1,62	1,36	1,29	1,78	0,39	0,19		
2816	Holandia	24,43			26,16			23,49	22,12	19,66	42,58	29,57	50,99	49,85	-17,27
	Słowenia							10,85	9,37	11,11	8,29	22,07			
	Dania			9,65	33,34	44,20	16,90	11,41	25,65	22,26	21,02	17,06	-24,27	-4,23	
	Czechy	0,54		3,43	8,73	8,69	17,94	9,07	26,94	15,95	11,41	29,13			
	Francja					0,44							6,04		

Export Intelligence

	Estonia													
	Niemcy	15,42												
	Belgia													
	Łotwa													
	Rumunia													
2817	Niemcy	22,46	21,63	20,65	20,30	15,20	19,21	19,85	15,89	31,63	49,17	58,11	6,43	37,70
	Francja	8,62	9,89	15,75	17,13	22,62	20,78	24,48	27,32	21,53	11,70	4,35	-4,40	-24,15
	Czechy	8,09	10,77	11,20	15,94	11,99	11,83	9,84	7,70	7,89	8,70	3,98	-3,60	-9,61
	Słowenia	3,30	7,65	7,60	5,85	6,61	2,75	0,21	0,87	6,91	7,63	0,90	-9,61	0,30
	Węgry	4,25	3,65	3,38	2,85	3,44	4,99	2,83	2,37	2,25	2,68	3,71	0,66	-0,73
	Włochy	3,32	1,33	1,56	1,15	0,66	0,93	0,36	0,82	1,53	1,58	2,29	1,65	1,52
	Holandia	0,43	0,00	0,18	0,04	0,61	1,41	2,42	0,42	0,35	1,27	0,67	-1,17	-0,13
	Austria	0,52	0,65	1,69	0,82	1,64	2,08	1,46	1,04	1,16	1,22	1,32	0,29	-0,52
	Rumunia	0,43	0,17	0,10	0,46	0,79	0,30	0,25	0,43	0,87	1,20	0,00	-0,88	-0,11
	Litwa	1,00	0,31	1,54	0,37	0,44	0,39	0,24	0,36	0,60	0,52	1,52	0,91	1,33
2818	Czechy	13,05	14,97	20,47	27,02	14,74	11,42	6,55	14,14	19,20	23,36	9,09	-18,69	-6,71
	Niemcy	23,84	39,89	36,48	7,83	14,27	7,11	5,69	11,61	7,80	9,38	12,38	-1,12	7,30
	Włochy	9,82	6,15	11,40	7,17	5,61	10,02	11,16	8,92	9,69	8,72	4,29	-3,70	-4,44
	Austria	0,00			0,06		4,57	7,36	5,84	3,89	6,60	8,50	2,27	4,26
	Bułgaria	0,00			0,64		0,46	3,18	2,92	5,21	3,18	5,17	3,33	4,79
	Hiszpania	1,18	0,21	1,45	8,74	6,15	6,67	6,90	5,88	4,32	2,95	2,10	-0,56	-1,45
	Holandia	7,90	5,51	3,35	2,38	5,47	4,23	3,70	1,60	4,45	2,26	0,00	-0,99	-2,56
	Słowacja	1,29	4,17	0,10	0,43	0,27	1,08	0,93	0,32	0,24	0,80	0,98	-0,06	-0,17
	Belgia						0,00	0,32	1,96	0,47		0,76	0,00	
	Węgry	0,20		3,77	0,10	0,08	0,07	0,57	0,02	0,07	0,75			
2819	Czechy	3,39	7,55	5,51	17,76	23,56	16,53	44,13	16,79	19,75	28,29	40,79	21,21	32,88
	Dania	5,36	31,68	9,13	22,25	10,94	22,32		40,73	38,67	13,12			
	Hiszpania						5,46		0,05	1,70	7,41			
	Finlandia	3,56	4,72	6,82	4,61	7,15	7,04	18,61	9,82	10,29	4,60	34,00	28,21	30,44
	Szwecja	1,40	0,32	3,45				2,55	1,89	3,34	4,08			
	Litwa	0,62	0,66	0,21	0,61	0,60	0,51	1,12	2,08	2,57	2,50	6,83	5,54	6,46
	Węgry	19,47	24,08	28,92	23,79			12,22	7,20		2,05			
	Niemcy	8,77		9,37	4,97	13,81	1,10	0,83	1,56	0,13	1,15			
	Łotwa	0,29	0,48	0,45	0,54	0,57	0,35	0,06	0,17	0,40	0,73	2,51	2,30	2,28
	Słowacja	0,82		1,03	2,73	3,87	2,48	3,70	0,58	2,06	0,67	1,12	1,07	1,01
2820	Niemcy	0,73	2,23	6,49	15,98	9,24	10,26	24,81	11,70	15,46	7,11	9,00	-16,39	-5,32

Export Intelligence

	Czechy	0,40	0,27	1,18	2,30	2,52	0,77	0,69	0,58	5,73	4,90	4,09		
	Litwa	6,26	4,25	6,18	3,89	11,89	2,23	5,71	3,61	3,83	3,00	1,99	-2,29	-1,86
	Włochy	0,19	0,51	0,67							1,91	10,18		
	Rumunia	1,91	1,20	10,87			0,82		0,12	0,83	1,74	0,21		
	Szwecja	0,11	0,22	0,19	0,13	0,12		0,10	0,18	0,32	0,71	0,64		
	Irlandia	0,06	0,11	2,23	0,31						0,24			
	Węgry	7,00	1,27	2,71	0,56	2,66	0,83	0,29	0,37	0,62	0,20	2,02		
	Belgia					0,81					0,20	0,07		
	Łotwa	0,07	0,33	0,01	0,69	3,78		0,29	0,09	0,39	0,11			
2821	Litwa	0,01	0,01	0,07	0,01		0,01	0,92	5,90	3,79	5,04	2,71	-1,45	2,68
	Niemcy	0,55	2,12	0,28	0,76	0,49	1,05	0,33	0,22	0,33	0,83	0,10	-0,12	-0,41
	Francja	0,40	0,88	0,65	0,19	0,44	0,38	0,43	0,32	0,66	0,71	0,04	-0,46	-0,49
	Belgia	0,13	0,15	0,23	0,00	0,12	0,09	0,11	0,02	0,19	0,68	0,01	-2,14	-0,29
	Szwecja	1,80	1,94	1,06	1,37	1,15	0,64	1,07	0,89	1,01	0,61	0,97	0,42	0,28
	Włochy	0,01	0,31	0,16	0,79	0,01	0,43	0,58	0,31	0,59	0,28	0,05	-0,72	-0,40
	Hiszpania						0,04	0,09	0,03	0,15	0,24	0,04	-0,33	0,01
	Holandia	0,55	0,04	0,04		0,23	0,15	0,10	0,04	0,10	0,16	0,02	-0,04	-0,17
	Austria	0,08	0,00	0,05		0,00	0,01	0,00	0,01	0,00	0,03			
	Portugalia			0,07							0,02	0,03		
2822	Czechy				0,53			3,06	8,10	1,78	17,23			
	Rumunia			6,34	12,09			18,36	16,28		1,69			
	Litwa	3,63	0,84	0,52	2,29	6,43	1,06	2,92	0,55	0,88	1,06			
	Bułgaria	1,01		0,38	1,33			1,28	1,09		0,48			
2823	Estonia	0,13	0,09							34,57	12,74			
	Francja	0,47	0,00	0,04		0,43	0,00	0,14	7,66	20,66	4,73	28,88		
	Niemcy	0,63	3,25		0,02		0,28	1,18	8,82	15,18	1,87	0,02		
	Rumunia	0,58	3,30							0,03	4,33	1,61	0,36	
	Łotwa	3,24	0,03	1,23	0,11	0,01	0,04	0,48	0,15	0,19	0,74	1,31		
	Słowacja											0,37		
	Litwa		0,04	0,40	0,01						1,87	0,27	0,43	
	Dania			0,75	0,24	0,34	0,37	2,05	0,47	0,23	0,15	0,35		

Export Intelligence

2824	Bułgaria					0,01		0,71	0,10	0,09	0,06			
	Belgia	0,70	0,06	0,21	0,31	0,06				3,50	0,01			
	Czechy	20,40	18,14	13,67	15,95	13,87	10,93	6,57	28,91	57,43	42,59	11,23	-42,96	2,93
	Francja	54,86	47,56	59,26	57,34	50,30	58,53	65,84	42,07	28,27	37,17	53,83	22,29	0,90
	Niemcy	7,04	27,05	19,14	21,80	21,53	17,53	17,47	14,97	8,19	16,01	25,43	13,62	5,69
	Rumunia		0,68				2,40	5,77	4,51	2,53	2,99	2,25		
	Bułgaria	2,89	2,95	1,02	0,94	0,34	0,94	0,46	0,14	0,01	0,22	2,89	2,36	1,24
2825	Holandia	0,23	0,42	1,47	2,78			0,00	0,00	1,33	20,82	1,58		
	Węgry	1,81	3,62	0,84	0,15	7,67	1,27	1,72	0,00	3,86	9,86	0,00		
	Niemcy	10,15	5,55	3,66	0,00	0,68	0,20	0,39	6,13	2,15	9,17	1,62	-31,22	1,62
	Hiszpania								0,00	1,04	1,42	7,69	0,39	
	Włochy	32,11	23,47	1,09	36,22	0,00		0,04	1,24	9,37	7,04	0,19		
	Grecja	2,03	2,33	3,15	4,09			0,44	1,02		6,68	0,39		
	Belgia	0,21			0,09	0,96	0,00		0,01	0,04	4,24			
	Czechy	13,37	17,45	13,49	12,70	4,75	86,30	72,21	74,84	61,00	3,14	0,39	-10,79	-83,13
	Słowacja	1,21	3,69	22,74	1,88	2,22	0,82	0,84	0,89	2,32	2,29	0,34	-5,04	-0,47
	Bułgaria	0,39	0,17	0,32	0,12		0,02	0,16		0,82	1,50	0,38	0,36	0,30
2826	Niemcy	1,01	12,28	2,74	1,77	3,94	20,83	0,00	0,00	27,41	41,13	34,49	-10,78	31,50
	Holandia		0,54	0,32	0,25	0,23	0,03		2,27	24,77	21,96			
	Czechy	20,48	14,15	27,89	20,81	19,04	28,51	26,57	23,30	9,88	9,25	6,75	-4,70	-18,14
	Włochy	1,60	5,83			0,36		0,17			5,05	55,19		
	Słowacja	3,72	10,83	18,77	30,36	1,08	0,19	0,00	0,22	6,32	2,35			
	Dania										2,26			
	Bułgaria	3,17	8,80	8,39	5,92	8,69	4,57	4,35	1,02	1,97	1,22	0,01	0,00	-5,60
	Łotwa	8,24	5,54	4,48	3,18	0,40	0,73	0,79	4,03	0,39	0,62	3,10	3,09	0,86
	Szwecja							4,93		0,01	0,55			
	Węgry	23,05	16,05	7,66	2,45	6,46	1,30	1,26	9,01	0,22	0,43			
2827	Niemcy	25,29	23,25	14,39	10,91	10,97	11,35	7,39	8,42	8,89	18,46	15,75	1,84	5,78
	Czechy	7,54	8,80	8,73	8,32	9,31	8,42	9,05	7,61	7,83	9,15	5,38	-1,21	-4,43
	Dania	1,88	1,23	0,74	0,81	1,08	0,92	0,63	2,17	4,03	4,83	7,46	2,90	5,74
	Holandia	9,21	9,48	9,45	7,42	7,84	6,14	7,17	6,27	4,45	3,85	3,42	-2,10	-2,74
	Belgia	3,11	3,89	2,75	1,88	1,70	2,20	2,31	3,17	3,25	3,32	2,51	-1,08	1,25
	Włochy	3,73	2,96	2,92	1,94	3,30	3,13	4,84	3,83	3,08	3,09	0,43	-3,09	-1,43
	Hiszpania	0,42	0,67	0,87	0,75	0,83	1,09	2,24	1,80	1,61	2,59	0,83	-4,84	-0,48
	Litwa	4,27	3,99	5,38	4,35	3,66	2,19	2,27	2,36	2,93	1,89	3,97	1,78	2,15

Export Intelligence

2828	Francja	6,05	4,06	4,45	3,83	3,68	3,11	3,13	1,56	1,43	1,80	1,63	0,70	-1,11	
	Rumunia	0,42	0,31	0,78	1,74	1,27	1,02	1,19	1,36	1,52	1,67	1,02	-1,48	0,44	
	Holandia			13,21	26,71	19,37	20,68	24,63	37,36	48,40	16,90	24,15	5,93	-3,07	
	Niemcy	1,13	0,04	0,01	5,60	3,95	4,05	2,64	1,58	3,92	9,53	19,73	2,68	16,09	
	Litwa	60,83	46,72	42,07	29,15	31,11	3,58	20,04	14,93	11,55	8,71	5,91			
	Belgia		4,81	0,19	0,09	4,89	9,10	8,91	12,98	12,09	5,90	4,02	-5,06	-7,44	
	Czechy	0,49	1,85	5,63	3,77	4,11	4,16	5,43	2,49	1,93	5,30	3,96	-1,21	1,58	
	Rumunia	0,00				0,05	0,22	0,88	0,13	3,85	1,68	0,02	-0,91	-0,03	
	Słowacja	0,80	2,89	4,33	2,23	3,41	5,32	3,30	3,20	3,80	1,64	1,50	-0,65	-2,73	
	Francja										1,29	1,17			
	Węgry		1,73	8,34	5,58	7,22	11,81	5,63	1,92	2,18	1,21	0,44	-0,85	-10,84	
	Włochy	3,20								0,00	0,63	0,63			
	2829	Belgia			0,26	24,10	0,06	47,43		0,07	31,13	0,03			
		Chorwacja	5,07	6,62	6,81						4,42				
Czechy		1,45	8,52	9,60	6,81			0,66	1,35	0,67	1,88				
Łotwa		20,93	29,73	7,12	11,03		0,10	0,00	0,02	0,07	0,35				
Niemcy		5,41	3,40	3,38	13,86		0,67	0,02	0,31	0,08	0,16				
Litwa		0,03	0,09	0,01				0,06		0,03	0,06				
Bułgaria		0,09			0,45			0,00		0,00	0,06				
Irlandia										0,12	0,04	0,02			
Włochy		32,73			0,03			0,06			0,02				
Holandia			0,01	0,04	0,12	0,14	0,45	20,10	0,09	15,49	0,01	0,03			
2830		Czechy	5,96	9,48	14,14	29,13	21,51	63,25	20,95	32,26	15,69	20,84	17,04	-19,40	-56,36
	Holandia	0,36								0,85	17,53	4,48			
	Niemcy		52,39	31,60	3,95	1,58	1,75	2,48	2,48	2,69	16,17	7,75			
	Francja	0,67								25,28	5,60	30,01			
	Włochy		1,67	3,63	3,55	0,27		0,08		9,19	3,64				
	Szwecja										3,35				
	Słowacja	24,07	17,30	24,31	24,10	1,21	5,35		0,38	24,72	2,36	32,18	29,61	21,66	
	Estonia	1,75	2,13				2,13	2,96	4,43	1,80	2,34				
	Finlandia			0,53							1,75				

Export Intelligence

2831	Bułgaria	3,46			0,02			0,10			0,74			4,11												
	Węgry	0,47			0,58			2,18			0,68			8,70		13,49										
	Rumunia	0,05			0,03			0,06			0,16															
2832	Niemcy	4,35	0,48	0,73	0,47	1,38	1,58	14,26	15,20	24,26	18,90	0,01	-6,55	-3,73												
	Słowacja	22,08	5,66	2,67	1,58	1,16	2,84	4,24	4,37	9,73	6,94	0,00	-10,23	-3,25												
	Czechy	5,09	1,28	2,25	7,40	6,70	7,60	1,42	1,59	1,88	5,41	7,01	-17,14	4,97												
	Litwa	4,85	4,45	5,03	4,39	3,34	2,53	1,88	7,86	7,83	5,27	27,12	24,11	20,43												
	Finlandia	3,39	2,73	2,85	2,53	1,41	2,56	1,12	0,96	0,61	4,94															
	Węgry	7,43	8,01	4,56	4,52	4,26	2,88	3,47	5,18	2,32	3,40	5,87	-0,77	1,93												
	Estonia	3,52	2,88	3,04	2,23	2,28	2,50	1,23	1,20	1,12	1,56	0,02	-2,77	-3,73												
	Rumunia	5,07	9,18	3,79	2,49	3,84	0,93	2,90	1,20	1,58	1,27	1,47	0,11	0,99												
	Belgia	0,15			0,25			0,18			0,09			0,09			0,45		0,79		0,27		-0,24		-0,12	
	Łotwa	2,64	5,19	10,23	7,20	1,18	1,13	1,34	2,24	0,95	0,74	3,63	2,20	2,43												
2833	Niemcy	26,79	21,66	15,91	17,78	16,97	14,97	14,71	17,30	22,26	20,62	18,28	-3,16	5,72												
	Belgia	6,01	15,36	17,75	8,45	8,38	5,64	5,66	4,25	9,04	13,08	14,96	3,08	9,36												
	Francja	7,75	6,80	9,43	6,91	7,08	7,40	6,56	6,60	7,98	9,21	7,79	-2,89	0,56												
	Holandia	7,30	12,76	8,39	6,69	8,09	7,19	7,70	7,94	6,29	8,31	7,91	-2,56	0,91												
	Czechy	5,11	4,38	4,95	7,13	4,55	8,30	9,87	9,46	5,98	5,57	5,77	-0,49	-0,03												
	Węgry	5,31	4,03	4,79	4,96	3,95	4,07	4,03	3,34	5,55	5,14	2,50	-3,11	-1,85												
	Włochy	2,44	2,41	2,41	2,66	3,45	5,03	3,61	3,32	3,13	3,10	3,40	-0,32	-2,17												
	Litwa	4,99	2,32	2,06	3,21	3,41	3,66	3,23	3,30	3,15	2,40	3,13	1,36	-0,48												
	Dania	0,10	0,18	0,16	0,08	0,05	0,10	0,05	0,29	0,95	1,95	1,12	-0,88	1,01												
	Austria	1,87	1,34	1,19	1,05	1,14	1,10	0,91	0,98	1,63	1,28	0,80	-1,08	-0,58												
2834	Niemcy	21,89	19,79	15,91	18,17	17,87	18,14	20,25	17,13	21,34	20,07	20,22	0,59	4,16												
	Czechy	9,90	7,00	7,56	6,68	6,25	9,34	9,10	8,13	9,36	10,70	7,17	-3,78	-2,62												
	Włochy	10,48	11,60	10,92	11,10	11,72	11,29	10,24	7,01	11,82	10,14	10,66	-0,20	-4,37												
	Hiszpania	10,14	11,26	11,88	12,01	11,26	10,27	5,85	5,53	7,17	8,54	17,10	7,31	7,74												
	Holandia	5,94	6,88	3,86	4,26	4,37	3,97	4,67	4,08	6,16	5,56	4,48	-0,20	0,14												
	Grecja	1,15	0,92	1,71	0,89	0,42	0,54	0,37	0,57	2,51	3,39	0,36	-1,86	0,07												
	Austria	0,16	0,18	0,03	0,10	0,04	0,04	0,18	0,14	0,32	3,19	0,25	-4,70	0,23												
	Francja	4,29	3,62	4,44	3,41	2,95	2,39	2,54	2,71	2,34	2,83	4,07	0,63	2,06												
	Rumunia	1,88	2,60	10,48	8,82	4,42	7,47	6,70	7,64	4,49	2,53	0,93	-2,09	-6,42												
	Litwa	0,44	0,45	0,63	0,41	0,22	0,66	0,67	1,19	1,11	1,95	0,41	-0,05	-0,16												
2835	Niemcy	79,29	72,73	61,55	50,52	45,05	40,73	37,48	37,29	36,32	26,38	8,86	-21,47	-32,55												
	Węgry	3,36	4,58	8,70	13,72	16,46	15,52	9,36	9,90	6,95	12,11	16,24	7,17	2,86												
	Włochy	0,48	0,61	2,23	2,41	1,52	1,87	2,76	3,53	4,21	5,25	3,48	-2,89	1,85												
	Holandia	0,74	0,68	2,11	2,10	3,19	2,55	3,66	3,61	3,84	5,18	6,12	0,84	3,80												
	Austria	0,11	2,15	4,74	6,49	7,92	8,41	7,04	3,87	3,09	3,88															
	Czechy	0,91	4,67	0,53	1,57	2,45	4,20	5,78	7,01	4,45	3,19	3,03	0,86	-1,73												
	Hiszpania	3,47	2,91	2,67	3,77	3,68	2,65	3,02	3,05	1,99	2,94	6,95	4,64	3,84												

Export Intelligence

2836	Belgia	0,74	0,67	0,72	1,12	1,09	0,87	0,89	0,96	1,18	2,00	0,95	-1,22	0,04
	Francja	2,22	1,12	0,71	0,84	1,74	0,47	0,58	0,53	1,25	1,89	5,04	3,14	4,74
	Portugalia	0,10		0,43	1,10	1,16	0,92	0,97	1,38	0,88	1,55	0,84	-0,38	-0,08
	Niemcy	18,42	18,54	15,70	17,80	14,00	18,25	17,46	19,88	21,33	27,54	18,46	-6,05	1,83
	Czechy	29,26	27,24	28,43	20,23	21,32	22,82	23,39	20,62	18,75	18,67	22,38	2,56	0,94
	Dania	0,43	0,79	0,63	2,39	2,03	2,20	3,54	6,87	5,58	6,12	9,71	3,08	7,04
	Finlandia	9,64	7,53	7,94	8,06	6,39	7,81	8,54	6,86	3,36	5,12	5,58	0,81	-1,02
	Holandia	2,68	3,08	4,94	2,51	2,78	2,68	3,67	5,78	5,78	4,57	3,23	-1,28	0,64
	Włochy	3,49	3,42	4,29	2,98	1,48	1,27	1,30	1,68	1,84	2,91	3,12	1,12	1,93
	Węgry	1,04	0,44	0,60	0,48	0,37	0,39	0,66	1,33	1,56	2,42	0,79	-1,49	0,48
	Austria	2,12	1,06	0,67	0,77	1,30	1,16	1,31	1,14	2,26	1,86	0,50	-1,73	-0,34
	Hiszpania	1,22	0,15	0,44	0,51	1,29	0,10	0,02	0,10	0,65	1,68	0,07	-1,78	-0,04
	Słowacja	0,36	0,73	0,82	0,62	0,82	0,66	1,17	1,54	2,44	1,64	2,20	0,91	1,70
	2837	Estonia	4,67	5,39	2,77		0,38	0,32	2,99		18,68	26,15		
Czechy		2,89	4,11	0,24	1,57	0,35	0,78	1,92	5,58	3,67	19,33	0,78	-72,28	-0,21
Bułgaria		0,23	0,72	5,69	1,62	1,61	2,53	33,16	36,43	5,65	12,20	2,08		
Słowenia			12,99	2,54	2,40	0,19			6,36	3,91	11,72	1,36		
Litwa		0,07	0,63			0,35	0,08	2,92		0,16	8,76			
Niemcy		20,14	30,55	34,72	53,67	1,64	1,55		0,52	0,76	3,40	36,49		
Łotwa		0,17	1,69	0,52	5,94	0,18	0,24	1,56	2,71	0,33	1,50	0,12	-1,25	-0,10
Hiszpania								3,44		1,38				
Rumunia		1,45						0,42		0,68				
Słowacja		2,47	1,58	9,78	2,62	0,28	0,33	1,43	2,76	0,44	0,39	20,80		
2839	Holandia	27,34	29,85	33,13	36,17	30,80	30,99	30,63	29,55	26,99	26,98	25,17	-2,55	-0,09
	Niemcy	14,24	11,96	12,63	13,72	14,13	14,85	14,95	14,60	13,45	20,46	12,41	-2,96	-5,91
	Finlandia				0,01	0,04	0,00	0,39	2,24	15,06	16,94	18,76		
	Szwecja	14,35	13,26	12,77	10,03	11,24	8,15	6,17	6,91	5,92	5,52	7,22	-1,14	-2,08
	Czechy	7,48	8,57	10,58	12,56	11,28	10,49	9,02	7,67	7,06	4,70	8,12	3,48	-2,36
	Belgia	12,45	8,85	1,38	1,66	3,93	6,42	6,13	6,93	3,06	4,17	4,92	1,55	-0,19
	Włochy	2,85	4,83	9,07	4,70	7,49	6,48	4,02	3,33	4,91	4,03	2,88	-1,33	-2,02
	Austria	4,13	3,50	5,06	4,26	3,21	3,66	3,11	3,30	4,98	1,75	1,36	-0,77	-2,65
	Dania	2,20	2,02	1,97	1,80	1,36	1,28	1,98	2,67	1,48	1,67	2,00	-0,86	0,89
	Francja	0,00	0,02	0,08	5,49	0,00	0,77	4,35	1,12	1,46	1,08	0,17		
2840	Niemcy		4,35	2,26	60,76	72,21	85,43	81,59	66,02	11,03	61,81	77,78	17,91	-11,56
	Luksemburg							8,86	24,05		26,57			
	Irlandia				6,18	5,79	6,79	2,75	3,50	45,38	2,02	3,62	1,00	-1,23

Export Intelligence

	Czechy	4,19	7,43	1,80	0,47	0,13	0,21	0,25	0,14	2,87	1,39	13,55	13,35	13,41
	Finlandia					0,01					1,08			
	Węgry	6,09	4,27	8,66	1,51	0,63	0,60	0,56	0,56	17,85	0,45	0,18	-0,31	-1,06
	Słowenia	1,75	0,44	0,37	0,09	0,06	0,02	0,01	0,00		0,18			
	Łotwa	0,69	0,89	0,64	0,04	0,01	0,01	0,02	0,03	0,26	0,07	0,07	-0,11	0,07
	Belgia			0,00	0,00	0,00			0,04	2,10	0,04	0,93		
	Chorwacja	2,59							0,01	0,84	0,03			
	Hiszpania	16,54	9,61	11,97	12,51	15,19	14,43	14,54	17,01	16,52	8,02	6,18	3,07	-14,21
	Belgia	6,18	21,46	18,88	13,67	13,81	8,14	10,00	8,07	10,46	4,07	0,93	-1,74	-4,93
	Niemcy	12,91	5,72	9,37	12,25	11,70	8,85	10,51	9,60	8,26	3,83	1,70	-1,08	-6,79
	Holandia	12,00	13,54	8,27	9,38	7,09	3,81	7,12	4,06	4,79	2,14	1,72	-0,42	-0,52
2841	Francja	8,28	3,11	9,36	4,00	4,42	3,84	4,65	3,83	3,72	1,92	0,39	-0,62	-4,43
	Austria	1,15	0,63	0,96	0,54	2,38	4,62	13,94	8,20	5,29	1,52	0,97	0,14	-6,49
	Włochy	1,05	0,71	1,41	1,78	3,25	2,14	3,35	6,38	2,62	1,01	0,27	-0,36	-1,55
	Węgry	3,15	1,43	1,25	1,11	1,19	0,45	0,58	0,80	0,94	0,54	0,15	0,04	-0,40
	Litwa	0,59	0,41	0,29	0,43	0,19	0,15	0,12	0,61	0,59	0,45	0,41	0,36	0,08
	Czechy	7,78	3,53	1,53	1,93	0,96	1,04	1,78	2,26	1,60	0,35	0,53	0,41	-0,33
	Niemcy	5,67	52,33	24,27	32,28	31,54	30,62	32,45	36,12	35,04	32,14	18,00	-20,30	-15,11
	Austria	7,69	4,90	3,82	4,92	3,62	1,55	12,24	7,10	9,66	8,71	13,48	4,43	12,93
	Francja	0,01	0,06	0,58	0,06	1,88	8,24	4,65	5,46	4,30	6,40	3,50	0,40	-4,06
	Włochy	9,62	11,99	22,99	13,11	9,86	4,94	3,12	4,54	4,95	2,77	3,67	0,39	-0,53
	Holandia	0,01	0,00	0,01	0,06	0,79	1,47	1,53	2,82	2,79	1,67			
2842	Czechy	7,75	8,63	6,49	7,18	3,15	1,75	2,28	1,88	2,30	1,18	0,54	-0,68	-2,30
	Hiszpania	0,00	0,01	1,79	2,50	2,46	1,84	0,98	0,92	1,50	1,00	0,46	0,36	-0,47
	Belgia	9,20	7,89	3,31	3,54	1,63	1,14	0,91	0,92	1,02	0,91	0,43	-0,83	-0,51
	Finlandia		0,28			16,84	6,08	0,54	0,35	0,49	0,55			
	Łotwa	0,02	0,05	0,03	0,13	0,66	0,75	0,71	0,26	0,46	0,39			
2843	Belgia	0,40	34,14	1,50	1,50	42,45	8,22	4,62	8,68	8,12	7,61	4,95		
	Niemcy	26,16	11,21	25,06	18,20	6,03	17,47	53,99	5,69	5,62	5,13	10,58	7,64	-33,78
	Estonia	8,24	2,42		0,34	0,07	0,09	0,01	1,01		4,92			
	Czechy	0,20	0,01		0,14	0,03		9,95	0,68	3,66	3,23	3,66		
	Holandia	5,39	12,14	5,15	2,39	0,39	0,42	0,42	0,35	1,61	2,39			
	Rumunia	0,33	0,01	0,02		0,01	0,00	0,14	0,15	0,05	1,11	0,97		
	Chorwacja		0,03			2,44	4,49			5,60	0,81	27,42		
	Bułgaria							0,00	0,26	0,21	0,61			
	Francja	1,76	0,85	1,61	2,48	1,45	2,42	1,27	2,04	2,78	0,46	0,03	-0,35	-1,35

Export Intelligence

2844	Włochy					2,01	6,71	0,29	0,62		0,28	0,60	0,16	-6,08	
	Niemcy	15,33	18,48	19,47	18,77	17,37	18,40	15,45	17,71	14,77	15,35	15,38	0,36	2,28	
	Grecja	0,90	1,89	1,86	2,18	2,27	2,24	2,36	2,35	2,87	2,87	3,95	1,14	1,19	
	Austria	0,58	0,68	0,57	0,95	0,65	0,64	0,88	1,79	2,02	2,77	2,61	0,27	1,86	
	Belgia	3,72	3,95	3,13	2,43	4,26	2,66	3,13	1,78	1,38	2,04	3,75	1,37	0,37	
	Litwa	0,20	0,12	0,12	0,13	0,80	0,54	0,71	0,89	1,29	1,07	1,72	0,50	1,12	
	Rumunia	0,03	0,08	0,05	0,03	0,13	0,17	0,09	0,04	0,22	0,97	1,18	0,10	0,77	
	Bułgaria	0,02			1,10	1,13	0,78	0,85	2,00	1,92	0,87	0,47	-0,29	-0,23	
	Holandia	1,53	1,69	1,52	0,35	0,26	0,34	0,32	0,40	0,53	0,86	0,42	0,01	0,10	
	Czechy	0,84	0,43	0,58	0,41	0,37	0,23	0,40	1,59	1,24	0,85	0,96	0,21	0,66	
	Słowenia	0,37	0,35	0,51	0,32	0,25	0,16	0,42	0,85	0,60	0,74	0,83	0,01	0,63	
	2846	Holandia	5,15	0,73	0,72	0,44	9,49	8,89	45,49	34,71		34,93	1,94		
		Francja	11,13			0,03					5,19	27,34			
Niemcy				4,49	26,46			0,11	0,13	58,35	19,95	0,06			
Szwecja									0,00		6,35				
Belgia		0,56	7,54		0,08	5,33					2,97				
Czechy		19,98	23,05	15,13	24,17	21,28	1,21	9,79			0,01	0,12			
Litwa		0,33	0,42				0,01	0,02			0,00	27,63			
Słowacja											0,00				
2847	Słowacja	12,31	1,16	7,72	30,24	24,91	0,22	0,11	26,84	30,26	12,16	9,25			
	Czechy	3,47	0,64	0,82	0,60	2,92	6,39	0,74	1,00	1,00	3,92	1,76	0,46	-7,76	
	Litwa	7,43	9,14	16,26	12,30	7,08	2,45	1,29	7,18	10,28	3,84	8,88	2,26	7,70	
	Węgry	2,85	6,59	5,99	4,10	3,28	0,55	0,46	1,96	9,04	3,13	5,50			
	Niemcy	3,05	3,32	0,27	0,71	7,11	0,13	0,01	0,61	1,29	1,12	0,13	-2,50	0,09	
	Łotwa	1,41	2,71	2,24	2,07	0,86	2,32	1,61	2,19	1,90	0,52	0,07	-0,15	-2,86	
	Belgia	0,00	0,00	0,26	6,53	4,42	22,76	17,62	4,40	1,69	0,23				
	Austria			0,00		0,28	1,60	1,60	0,48	0,67	0,22	0,34	0,10	-2,11	
	Estonia	0,79	3,57	5,48	1,67	0,37	0,80	0,79	0,48	0,41	0,19	0,20	-0,76	-1,25	
	Włochy	0,00			0,07	0,03	0,14		0,01	0,04	0,08	0,14	0,13	-0,02	
	2849	Niemcy	43,91	60,13	57,18	34,27	49,98	60,16	42,07	61,21	60,07	57,01	56,98	2,98	-15,00
Czechy		37,20	17,78	22,53	44,22	33,05	21,51	39,59	24,85	19,91	30,04	29,11	-3,36	17,60	
Luksemburg		2,45					3,95	5,01	5,43	3,68	5,76	8,17			
Francja		0,04	0,13	1,10	0,76	1,51	2,60	0,24	0,16	5,42	3,91	1,24	0,38	-2,68	
Włochy		0,98	1,15	3,01	3,13	2,95	2,55	1,28	1,19	3,29	0,92	0,44	-1,62	-1,16	
Portugalia		4,76	4,69	3,81	3,72	3,20	2,48	1,76	1,70	1,08	0,44				

Export Intelligence

2850	Szwecja					0,00				0,14	0,24	0,00		
	Węgry		0,07	2,51	2,89	5,19	2,01	0,35	0,66	0,96	0,20			
	Słowacja	0,49	0,00		0,00	0,49			0,00	0,00	0,16	0,22		
	Bułgaria						0,02	0,16	0,10	0,01	0,07	0,14		
	Belgia			13,14	7,84	2,79	2,83	3,38	1,87	1,02	1,66	0,45	-1,54	-2,94
	Niemcy			4,70	1,36	0,20	2,75	0,73	0,33	0,30	0,57	0,13		
	Włochy						0,18				0,44			
	Litwa							0,26			0,34			
	Rumunia				26,45			0,31			0,12			
	Słowacja	0,01	0,52		2,48	0,04		0,05	0,03		0,07			
	Czechy	85,33	0,30	4,22	0,21			0,03	0,10		0,03	0,04		
2852	Belgia				6,47	6,31	34,40	38,15	18,56	29,08	47,38			
	Holandia				42,47	57,92	46,21	55,02	62,56	56,39	7,20			
	Łotwa	0,36						1,08			0,79			
	Litwa	7,63			4,75			0,35			0,65			
	Rumunia							0,54			0,60			
2853	Niemcy	10,05	11,92	18,93	22,92	9,32	6,64	5,80	28,25	20,28	1,17	0,95	0,35	-4,89
	Czechy	18,83	24,21	13,47	18,89	2,93	2,50	1,10	2,73	2,20	0,58	0,70	0,28	-1,42
	Austria	0,39	0,46	0,35	0,31	0,15	0,10	2,32	10,13	6,86	0,47	0,50	0,30	0,39
	Włochy	3,05	7,70	3,29	3,43	0,87	0,95	0,80	6,84	5,39	0,43	0,58	0,28	-0,18
	Francja	12,33	11,42	9,44	1,94	2,05	3,36	0,83	4,21	2,97	0,32	0,48	0,22	-3,43
	Węgry	1,08	2,52	29,57	3,66	1,08	2,12	0,77	0,94	0,67	0,32	0,32	0,18	-1,25
	Rumunia	2,30	2,59	2,66	13,39	0,63	0,68	0,30	0,91	0,58	0,30	0,31	0,11	-0,17
	Holandia	1,98	2,10	1,98	1,26	3,34	2,29	1,24	0,86	0,65	0,29	0,11	-0,03	-2,05
	Hiszpania	0,50	0,55	0,37	6,26	0,54	0,78	0,46	2,31	1,57	0,25	0,22	0,04	-0,51
	Szwecja	0,01	0,20	0,00	0,67	0,04	0,14	0,04	3,12	5,68	0,21	0,55	0,37	0,45
2901	Austria	0,00	0,00	0,05	13,58	35,83	23,31	24,01	31,64	19,71	29,40	27,30	3,91	-0,91
	Niemcy	64,49	61,11	9,85	12,88	22,08	20,28	28,26	21,58	39,06	25,65	8,76	-9,90	-15,43
	Czechy	11,44	10,65	62,81	47,31	2,48	4,18	8,48	7,83	14,55	10,71	8,50	-4,56	6,03
	Włochy	0,03	1,03	0,44	4,65	6,76	7,66	4,35	7,57	9,17	8,48	17,17	7,02	10,70
	Węgry	0,26	0,29	0,12	7,96	20,71	32,21	22,80	15,25	5,62	3,53	5,46	-0,77	-20,07
	Słowacja	2,13	4,08	10,57	1,65	0,65	0,69	0,84	2,45	0,34	3,29	1,16	-7,08	0,58
	Belgia	12,22	12,53	4,97	0,07	0,55	0,45	0,47	0,79	1,38	1,98	5,32	3,35	5,07
	Francja	3,36	2,57	2,44	0,93	1,06	3,03	1,34	2,98	1,15	1,02	2,28	1,20	0,54
	Słowenia	0,00			0,85	1,16	0,70	0,71	0,72	0,51	0,85	2,77	1,87	1,82

Export Intelligence

2902	Hiszpania	0,15	0,18	0,50	0,23	0,07	0,05	0,13	0,08	0,06	0,40	0,37	-0,04	0,29
	Niemcy	59,78	56,10	54,73	46,12	54,33	54,29	54,30	58,62	44,98	59,32	77,66	15,16	22,63
	Czechy	33,39	35,78	37,94	47,25	37,99	37,40	36,75	32,49	45,66	30,96	11,86	-20,02	-27,52
	Węgry	5,54	5,40	3,49	3,56	3,31	3,65	3,22	3,41	3,75	3,25	0,10	-4,17	-3,16
	Holandia	0,19	0,33	0,22	0,18	0,12	0,02	1,14	2,39	0,02	2,60	0,01	-0,04	-0,01
	Belgia	0,00	0,07	0,00	0,03	0,06	0,66	2,12	0,50	3,47	2,38	8,77	8,68	8,73
	Rumunia	0,00	0,04	0,20	0,22	0,16	0,15	0,06	0,04	0,06	0,18	0,05	0,01	-0,05
	Włochy	0,13	0,64	0,72	0,14	0,09	0,00	0,00		0,26	0,12	0,14	0,14	0,14
	Słowacja	0,02	0,03	0,16	0,56	0,35	0,22	0,04	0,09	0,16	0,10	0,11	0,07	-0,07
	Łotwa	0,02	0,10	0,10	0,07	0,07	0,06	0,01	0,01	0,01	0,08	0,08	0,02	0,03
	Litwa	0,40	0,02	0,32	0,08	1,00	1,17	0,03	0,02	0,01	0,07	0,02	-0,01	0,01
	2903	Niemcy	50,54	43,84	39,21	37,41	44,37	42,70	31,91	33,20	33,32	38,01	29,90	-3,07
Włochy		5,83	5,23	8,00	6,80	4,44	13,74	14,89	11,81	12,30	10,08	17,64	13,94	1,19
Czechy		2,90	0,91	1,80	2,40	3,39	3,79	6,43	5,29	4,39	4,91	6,38	1,76	-0,78
Hiszpania		0,39	0,19	0,72	0,88	0,37	3,47	4,98	1,86	3,87	3,66	12,64	11,74	9,49
Rumunia		0,35	0,85	2,32	9,38	11,57	6,73	0,83	1,78	4,49	3,66	4,45	-0,51	-3,23
Słowacja		0,16	0,22	0,42	1,05	0,89	1,27	1,55	1,99	1,58	3,00	2,42	-2,36	0,61
Grecja				0,00	0,01	1,60	1,10	3,10	0,41	2,58	2,72	3,10	-2,97	3,01
Holandia		3,40	4,34	3,75	2,74	1,51	1,21	2,38	2,11	2,69	2,57	0,81	-0,15	0,04
Węgry		0,61	0,26	0,39	1,18	2,48	2,00	1,53	1,97	3,30	2,38	0,81	-2,34	-0,08
Szwecja		0,03	0,02	0,08	0,13	0,53	0,22	3,36	5,59	3,84	2,34	4,12	0,34	4,07
2904	Hiszpania	7,26	25,06	13,61	10,32	2,86	2,24	0,54	0,74	1,02	8,02	5,70	0,11	4,52
	Bułgaria	0,11	0,05	4,08	0,45				0,06		4,21	17,12		
	Słowacja	0,01	0,02	0,18	0,56	0,12	0,00	0,00	0,01	0,01	2,82	13,07		
	Szwecja	1,33	2,14	0,26	1,44	0,23	0,25	0,83	1,00	1,14	1,34	1,33		
	Francja	12,86	14,55	3,00	1,96	0,86	1,54	1,79	1,26	1,09	1,13	0,31	-0,33	-1,53
	Czechy	0,33	1,19	0,03	0,00	0,06	0,00	0,01	0,03	0,15	0,85	6,25		
	Rumunia	0,65	0,00	0,01		0,00				0,00	0,23	2,75		
	Niemcy	1,95	1,05	0,52	0,07	0,17	0,06	0,03	0,07	0,10	0,18	0,01	-0,07	-0,06
	Litwa	0,06	0,32	0,05	0,07	0,09	0,07	0,16	0,22	0,14	0,17	0,01	-0,09	-0,03
	Austria	0,32	0,64	0,15	0,21	0,11		0,31	0,11	0,29	0,17	0,59		
2905	Niemcy	27,35	32,70	34,19	27,15	31,56	27,20	24,11	22,34	19,67	17,61	17,94	-1,51	-8,50
	Czechy	17,76	18,22	18,48	21,20	20,85	22,41	27,61	22,10	20,33	16,68	19,43	4,25	0,63
	Austria	2,75	2,67	4,12	4,43	4,70	9,51	11,69	8,80	6,51	9,05	8,36	-0,22	-3,02
	Rumunia	0,68	0,95	0,98	1,39	2,23	1,16	0,89	1,15	1,02	6,35	7,94	3,54	6,71
	Słowacja	1,91	2,10	3,49	4,54	4,25	4,39	1,90	2,87	1,78	6,02	8,00	0,81	3,09
	Włochy	9,88	9,40	9,42	6,23	6,47	9,45	6,00	3,68	5,36	5,90	6,18	0,71	-4,73
	Węgry	0,99	1,35	1,54	1,01	1,56	1,72	1,49	2,16	1,30	5,79	5,09	-2,23	4,05
	Belgia	4,45	3,52	3,33	5,17	1,96	1,97	2,10	1,83	5,03	5,43	3,16	-1,32	0,82

Export Intelligence

	Francja	4,69	2,88	7,51	4,54	2,12	5,36	6,87	3,60	2,58	3,07	0,37	-3,48	-7,02
	Holandia	0,83	0,79	0,92	0,35	0,41	0,57	0,90	1,34	1,54	1,70	1,44	-0,62	0,84
	Belgia	0,10	2,90	6,20	8,65	12,38	8,03	11,29	6,84	9,64	22,36	0,22	-9,57	-9,66
	Austria	6,19	14,10	14,93	13,70	11,98	14,79	19,08	13,34	13,04	18,81	0,07	-35,09	-22,64
	Węgry			0,52	0,07	0,04	0,68	0,18	0,36	5,45	13,39	14,55	-9,51	14,16
	Niemcy	24,66	57,63	37,70	41,06	49,23	49,68	36,55	51,94	46,40	8,42	51,97	46,84	7,26
2906	Francja	1,87	0,40	0,14		0,00		0,12	3,64	7,58	5,11	0,19		
	Holandia						0,17	0,28	0,10	0,15	2,66	0,56	-0,14	0,33
	Grecja										2,32	0,01		
	Bułgaria	0,21	0,47	1,87	2,01	2,00	2,04	4,69	1,57	1,89	1,60	4,65	3,16	2,43
	Czechy	0,77	0,17	2,96	3,52	0,08	3,70	1,07	1,37	1,31	1,24	1,27	1,10	-5,57
	Rumunia	0,77	0,26	0,17	0,16	0,38	0,52	0,93	0,49	0,49	0,89	7,24	6,79	6,55
	Czechy	4,32	2,36	2,71	7,31	7,87	5,13	6,17	11,25	5,49	14,75	22,00	-2,36	14,48
	Niemcy	20,33	14,96	17,30	11,10	12,18	19,74	22,97	26,60	16,62	13,44	20,88	10,73	4,71
	Irlandia	0,74	5,72	5,32	9,87	7,08	7,73	2,07	3,66	10,65	12,06	1,39	-19,65	-3,61
	Hiszpania	14,45	16,23	13,00	12,47	10,22	7,93	7,16	6,67	8,28	9,92	6,91	4,08	3,86
2907	Francja	6,09	2,93	1,16	2,00	5,10	1,77	3,17	4,44	13,76	8,08	7,03	-1,47	4,77
	Włochy	2,37	4,97	5,10	5,27	4,17	6,83	7,96	7,95	5,12	7,20	13,60	9,93	6,32
	Rumunia	0,71	3,97	1,06	1,14	1,41	1,95	2,89	3,06	5,17	6,08	2,98	-3,61	0,92
	Belgia	7,30	3,58	2,52	2,22	8,54	13,16	11,26	6,21	6,76	4,46	8,63	0,51	-8,72
	Portugalia	5,07	6,81	9,41	10,28	4,23	3,25	10,22	7,77	5,15	2,78	1,27		
	Austria	0,42	4,06	0,37	0,34	0,25	0,22	0,13	0,28	1,26	2,12	0,13		
2908	Czechy	39,32	17,14	11,05	6,22	40,19	56,49	55,82	32,12	18,85	0,36			
	Niemcy	17,60	25,52	40,52	29,37	22,52	17,79	22,79	20,91	24,14	30,43	36,44	5,69	18,09
	Belgia	9,73	12,48	10,69	10,66	11,69	6,75	1,91	0,85	9,07	12,99	11,73	-1,88	-0,92
	Litwa	13,14	6,54	1,48	1,44	1,10	1,26	2,07	1,70	2,54	5,14	3,73	-3,98	3,34
	Rumunia	0,60	0,59	0,95	1,30	0,87	0,76	1,35	2,16	11,52	3,42	0,59	-2,99	-0,42
2909	Włochy	1,67	1,22	0,58	1,94	2,05	2,10	1,20	1,88	3,93	3,00	5,71	2,20	2,57
	Słowacja	3,36	4,99	6,24	5,33	5,36	6,10	3,48	3,29	3,11	2,89	1,35	-0,84	-4,49
	Czechy	9,81	5,85	2,45	5,31	10,49	6,66	8,14	4,83	3,36	2,66	5,92	3,34	0,41
	Francja	0,43	1,39	0,51	0,99	0,63	0,30	1,26	1,60	0,71	2,57	0,27	-0,40	-0,07
	Szwecja	0,02	0,00	0,00	0,00	0,00	0,00	0,00	0,00	0,42	2,44	0,05	-0,98	0,05
	Węgry	3,10	2,25	2,01	1,34	1,97	1,74	2,28	2,79	5,54	2,12	1,09	-0,89	-0,63
2910	Niemcy			1,84	0,02	0,00	0,00	0,00	12,17	45,83	54,73	12,55	-35,82	12,55
	Rumunia			7,49	0,07	0,00	0,10	2,55	28,85	27,21	28,41	43,54		
	Hiszpania			0,27	0,00	0,00	0,00	0,02	46,20	10,99	4,56			
	Czechy	0,03	0,00	32,96	0,00	0,00	0,00	1,28	0,98	3,21	2,48	34,22	32,03	34,21
	Bułgaria	0,30		0,21	0,30		0,01	3,38	3,06	4,05	1,36	2,18	1,58	2,16

Export Intelligence

2911	Węgry	0,08	0,00	0,03		0,00	0,00	1,43	0,14	0,35	0,52	0,68	-0,15	0,68	
	Szwecja		0,00		0,01	0,04	0,05		0,07	0,05	0,26				
	Litwa	0,08		0,04	0,00	0,01	0,02	1,83	0,14	0,34	0,23	0,85	0,27	0,80	
	Łotwa	0,03		0,00	0,00		0,00	3,55	0,26	0,29	0,11				
	Austria			0,05	0,26						0,01	0,11	0,35		
	Łotwa			3,82				0,42			4,83	29,21			
	Węgry										9,43				
	Niemcy	30,60	3,37	2,50	4,28	0,55	5,86	3,18	0,08	0,06	0,33				
	Szwecja		0,13			0,02	0,02	0,01	0,02	0,01	0,07				
	2912	Niemcy	32,17	39,27	10,90	19,65	28,96	25,14	33,11	31,36	20,83	19,24	40,70	22,62	16,55
Belgia		17,06	3,43	0,90	0,45	7,35	29,94	12,46	13,67	20,69	18,66	5,45	-16,43	-27,08	
Szwecja			1,42				1,60			0,39	5,12				
Rumunia		5,03	3,55	5,07	3,97	3,41	3,74	5,40	3,61	3,23	3,05	3,37	0,98	0,07	
Francja			0,00	0,23	1,39	1,56	1,35	4,63	9,61	3,33	2,75	3,93	2,12	1,55	
Łotwa		0,29	0,35	1,89	5,94	1,93	1,91	2,84	1,49	0,96	2,58	4,95	2,24	2,15	
Czechy		2,48	1,20	3,58	3,16	1,58	5,73	2,98	1,75	1,54	1,73	1,08	-0,34	-9,29	
Finlandia		0,14	0,28	0,32	0,62	0,41	0,47	2,06	1,16	0,16	0,34				
Estonia		0,10	0,06	0,01	0,06	0,08	0,13	0,13	0,12	0,07	0,07	0,25	0,20	0,13	
Węgry		0,98	1,19	0,30	0,19	1,06	0,51	1,22	0,32	0,12	0,06				
2914	Włochy	1,24	3,60	4,54	4,11	12,94	4,76	12,24	10,53	16,75	20,67	14,89	-7,91	14,69	
	Niemcy	21,16	22,68	29,94	29,22	28,34	17,88	14,72	23,96	23,01	19,65	8,24	-11,09	-10,20	
	Czechy	24,48	24,13	9,44	10,03	8,07	9,55	11,02	8,62	9,69	8,70	7,65	-4,15	-3,54	
	Węgry	9,91	6,90	7,79	9,19	9,33	12,88	9,68	7,60	9,74	7,76	11,34	-0,71	-3,16	
	Rumunia	11,17	12,18	13,25	17,11	15,13	23,23	15,65	14,29	14,06	7,32	12,58	9,27	-11,89	
	Słowacja	6,67	4,29	5,24	3,67	4,39	4,37	8,64	11,25	5,04	5,41	5,63	1,45	-0,31	
	Holandia	5,38	5,40	6,91	3,31	5,84	1,93	4,03	3,78	5,60	4,24	2,25	-2,79	0,66	
	Litwa	1,75	0,84	1,58	1,02	1,35	4,10	2,25	2,47	1,67	3,90	11,81	7,14	8,75	
	Łotwa	0,09	0,04	0,26	0,45	0,77	1,43	0,86	0,82	1,09	1,83	0,67	-1,38	-0,40	
	Słowenia	0,21	1,78	1,02	1,54	1,02	3,05	2,42	1,74	1,35	1,62	0,95	-1,07	0,14	
2915	Niemcy	37,54	30,76	26,47	27,06	40,77	33,58	31,25	34,47	41,66	31,99	31,28	-3,84	0,27	
	Finlandia	0,11		0,01	0,05	0,73	7,59	10,74	7,65	2,06	13,25	6,55	-5,00	-1,58	
	Włochy	6,68	11,84	9,95	12,60	10,21	9,17	12,56	13,59	11,78	12,94	16,66	1,94	10,17	
	Belgia	0,67	1,30	1,00	1,08	3,83	3,65	2,12	2,42	4,43	5,33	5,82	1,42	-0,17	
	Słowacja	6,30	4,08	3,92	5,15	2,45	2,38	1,82	1,29	1,14	2,97	0,71	-2,08	-2,21	
	Holandia	2,12	3,24	5,41	5,13	3,93	2,24	1,42	4,34	3,80	2,80	1,82	-2,36	-0,42	
	Czechy	5,31	4,95	4,19	4,34	2,42	2,33	1,60	1,54	2,88	2,41	1,17	-1,38	-0,64	

Export Intelligence

	Luksemburg			0,00	0,01			0,00	0,05	1,74	1,58	0,19		
	Francja	2,10	0,96	1,39	2,25	1,28	2,70	2,25	3,92	4,36	1,57	4,69	1,69	2,21
	Węgry	2,37	3,62	3,99	3,68	2,31	1,32	1,46	1,28	0,89	1,43	1,03	-0,16	-0,62
	Niemcy	44,38	43,92	40,56	36,59	42,49	32,47	32,24	33,33	32,30	29,36	31,38	4,62	-1,82
	Włochy	7,33	7,37	9,38	11,05	6,09	11,59	9,14	12,39	14,77	18,88	23,64	2,79	9,49
	Francja	2,99	4,60	9,14	7,09	6,53	6,36	4,83	5,14	4,49	4,89	6,65	1,78	-1,10
	Czechy	6,47	7,50	6,43	5,44	2,54	3,82	4,44	3,32	2,75	3,70	1,63	-4,50	-2,75
2916	Austria	0,59	0,44	0,41	0,59	0,62	2,35	3,70	3,10	3,78	2,66	3,62	0,11	2,43
	Słowenia	0,22	0,14	0,26	0,53	0,41	0,44	1,08	1,63	4,77	2,32	0,90	-1,06	0,59
	Belgia	3,92	3,36	2,74	2,36	1,59	1,73	1,39	1,67	1,67	1,95	0,91	-0,94	-0,55
	Holandia	1,45	1,61	1,77	0,58	0,80	2,10	8,53	3,44	3,07	1,80	0,34	-0,63	-0,39
	Węgry	2,51	1,56	0,77	1,67	3,04	2,61	2,41	2,65	1,98	1,56	2,32	1,07	0,62
	Hiszpania	1,07	1,28	0,13	1,06	1,06	1,48	1,34	0,69	1,16	1,17	1,05	0,44	-1,49
	Niemcy	24,04	54,27	65,37	68,79	72,44	70,44	71,36	72,85	80,77	75,00	61,69	-12,86	-12,26
	Litwa	21,78	15,41	12,59	1,69	0,15	2,00	0,88	4,51	5,90	9,39	2,26	-8,55	-0,42
	Belgia	0,02	0,15	0,23	1,08	2,44	2,83	0,01	1,66	0,59	4,02	1,45	-3,30	-1,31
	Włochy	3,78	4,95	4,27	2,81	4,57	4,11	0,96	1,20	1,76	1,38	6,04	4,66	2,40
	Francja	0,19	0,15	0,31	0,68	0,62	1,17	0,10	0,03	0,08	0,78	6,14	5,93	3,92
2917	Holandia	0,16	0,93	1,95	2,48	3,29	2,49	1,42	0,30	0,45	0,59	3,17	2,67	0,78
	Czechy	0,24	0,27	0,98	0,94	1,15	1,30	0,21	0,98	0,96	0,55	1,93	1,28	0,73
	Austria	0,44	0,32	0,50	0,57	0,56	0,61	0,77	0,66	0,72	0,46	1,09	0,64	0,45
	Słowenia	0,09	0,02	0,22	0,16	1,22	1,67	0,30	0,27	0,21	0,27	2,88	2,71	1,35
	Węgry	0,06	0,28	0,64	1,06	0,85	0,81	0,73	0,27	0,39	0,19	0,67	0,34	-0,21
	Niemcy	7,28	10,25	13,72	13,99	13,11	13,85	11,20	11,05	12,81	16,28	17,89	1,78	0,34
	Austria	3,60	5,07	5,85	4,77	5,85	5,35	8,81	6,21	9,61	7,87	10,18	-0,97	3,94
2918	Włochy	20,88	9,63	7,50	8,17	9,88	5,14	6,34	4,06	5,19	7,57	5,32	-3,15	-4,59
	Węgry	3,89	3,29	3,10	4,62	4,23	3,65	4,65	4,92	3,50	6,43	8,92	0,47	5,63
	Czechy	5,28	6,79	5,94	8,53	6,57	4,26	4,99	5,11	6,06	5,78	10,12	5,98	3,78
	Holandia	1,15	2,42	1,38	1,93	1,45	1,90	2,00	0,48	1,22	2,60	2,22	-3,12	0,39
	Rumunia	1,29	1,16	1,03	1,43	0,95	1,09	1,68	0,67	1,56	1,75	1,53	-0,03	0,32
	Hiszpania	1,01	1,42	0,76	1,05	0,37	0,31	0,59	0,79	1,80	1,43	1,04	-0,36	0,76
	Chorwacja	0,07	0,75	0,63	0,19	0,66	0,62	0,40	0,62	0,61	1,12	1,53	0,38	0,36
	Francja	0,16	0,10	0,26	0,10	0,37	0,25	0,21	0,23	0,46	1,05	4,01	2,58	3,59
	2919	Niemcy	27,88	24,49	23,39	19,17	19,02	20,36	22,39	13,63	21,75	28,00	52,65	29,29
Holandia		20,61	21,38	17,24	13,20	18,77	19,23	21,99	28,59	20,84	12,94			
Słowenia		3,30	1,04	1,75	1,57	3,23	4,80	5,96	9,37	10,22	10,65	8,17	-1,06	5,44
Estonia		8,22	21,86	5,34	5,75	13,80	17,40	11,52	12,08	10,38	7,51			
Litwa		0,19	1,68	1,87	3,73	1,90	0,82	5,88	3,99	4,32	5,90	3,16		
Belgia		1,38	1,38	3,61	3,35	7,45	11,72	5,87	5,81	5,57	5,87	6,52	2,50	-7,03
Czechy		4,02	2,20	2,60	2,63	1,99	5,74	6,94	8,10	4,84	4,35	0,42	-5,79	-4,16
Rumunia		5,42	2,54	1,98	2,77	6,83	3,66	6,42	0,53	1,15	2,43	1,11		

Export Intelligence

2920	Austria	1,42	0,92	0,56	0,85	0,96	0,20	1,53	0,97	1,48	1,47	9,13		
	Łotwa	0,03	0,02	0,03	0,06	0,03	0,25	0,73	0,30	1,95	1,20	0,10		
	Niemcy	24,87	24,22	26,28	23,59	25,41	21,56	19,96	17,20	16,14	26,95	23,43	-4,31	-7,02
	Włochy	0,24	0,13	0,01	0,05	0,90	2,30	0,73	3,95	10,77	12,87	23,62	11,51	20,23
	Rumunia	11,69	14,03	12,76	15,99	20,56	17,54	13,87	11,70	10,64	9,53	7,10	-1,87	-8,14
	Belgia	19,45	22,70	21,12	23,99	11,50	9,71	4,43	11,55	9,01	9,07	10,57	0,44	1,57
	Litwa	0,00					0,00	0,00	4,82	6,70	8,65	2,79	-5,59	2,78
	Słowacja	7,52	11,92	13,66	9,85	8,95	10,01	3,32	5,20	6,81	5,64	3,89	-0,96	-0,11
	Bułgaria	4,67	3,01	1,88	3,62	0,01	0,85	2,92	2,55		5,18	9,15		
	Węgry	3,94	5,45	6,45	4,36	5,59	5,98	4,01	4,01	4,32	4,86	2,28	-5,20	-1,14
	Austria	7,58	6,05	5,58	3,32	9,21	7,94	5,12	8,22	6,69	3,41	4,50	2,16	-2,36
	Czechy	1,66	1,22	1,37	1,57	1,94	2,10	2,37	2,09	3,88	2,97	4,47	1,61	2,54
2921	Niemcy	15,52	3,98	23,90	34,45	36,29	34,58	38,29	31,45	37,61	39,15	34,65	-17,50	13,74
	Francja	4,03	0,09	0,57	0,97	3,19	3,72	2,78	3,14	4,10	4,95	5,82	-0,24	-1,75
	Austria	0,03	0,17	1,20	3,43	2,08	6,12	1,52	1,00	3,10	3,16	5,19	0,80	4,81
	Węgry	1,13	1,28	0,81	1,77	8,71	7,17	2,31	3,83	1,11	2,65	1,99	-1,10	-10,37
	Czechy	5,10	2,62	3,71	6,60	3,65	2,30	3,51	2,31	3,11	2,31	1,53	0,07	-1,90
	Hiszpania	4,93	4,09	1,87	0,99	2,49	2,36	3,24	5,85	4,31	2,14	0,39	-3,80	-1,39
	Włochy	8,37	3,53	3,02	1,82	4,69	5,50	4,35	5,86	2,52	1,43	1,43	-0,57	-5,09
	Holandia	28,72	3,80	2,94	0,89	3,36	7,78	7,99	10,56	6,52	1,12	3,77	2,86	-3,11
	Finlandia			0,09			0,19	0,50	0,30	0,19	1,04	0,36	-2,28	0,20
	Chorwacja		0,34		0,03	0,07	0,03	0,12	0,10	0,06	1,01	0,10	0,07	-0,01
	Niemcy	2,51	9,48	7,59	16,05	21,15	12,18	11,71	13,11	11,63	11,93	12,24	1,78	0,51
	Węgry	11,55	5,68	3,26	4,90	4,50	2,28	6,66	8,82	16,12	10,62	9,27	-1,24	6,67
2922	Belgia	0,92	0,55	1,35	0,69	0,84	0,40	0,49	5,55	10,18	6,10	3,20	-1,84	2,89
	Francja	1,03	1,22	0,79	1,24	0,34	0,86	2,36	1,30	2,27	4,42	4,48	-0,33	3,32
	Włochy	3,01	2,97	6,07	6,95	6,00	2,58	3,84	4,15	4,60	4,11	3,55	1,59	0,22
	Czechy	3,70	1,66	1,25	2,67	2,82	2,22	1,30	4,13	5,32	4,07	2,84	-2,78	-0,05
	Rumunia	1,73	1,15	3,36	2,07	3,40	5,39	4,79	5,49	4,43	3,59	2,32	-1,98	-2,09
	Bułgaria	0,67	0,08	0,14	0,36	0,52	1,38	0,82	1,66	1,26	3,26	0,45	-6,57	-1,40
	Chorwacja	0,01	0,78	7,70	3,80	2,07	3,98	4,86	0,50	0,40	2,66	4,67	0,72	0,87
	Austria	0,00	0,21	2,68	1,84	2,98	4,06	4,39	3,45	1,76	2,55	3,94	-0,23	-0,34
	Niemcy	20,94	15,65	15,11	15,35	10,09	9,71	14,39	17,59	27,15	35,05	45,47	12,23	32,20
	Holandia	48,66	33,74	30,89	30,95	28,52	35,60	20,88	20,54	18,23	15,55	17,65	-10,82	-19,66
	Hiszpania	0,82	1,16	0,33	8,63	6,78	0,01	0,63	0,25	0,29	9,31	0,06	-8,47	0,05
	Francja	13,24	11,96	8,64	6,73	8,27	8,83	12,05	10,24	7,24	4,86	5,75	0,04	-4,82
2923	Węgry	1,33	7,10	3,72	0,06	0,26	2,07	1,29	4,49	1,72	3,75	0,43	-5,59	-4,43
	Belgia		0,19	10,37	0,00	0,27	0,50	0,26	0,27	1,24	2,84	6,51	6,19	5,66
	Litwa	2,81	2,41	2,14	1,09	1,05	1,39	1,04	0,92	0,92	2,70	0,32	-4,65	-1,09
	Włochy	2,19	5,28	7,39	9,70	13,75	7,02	4,15	5,68	7,61	2,43	3,84	1,50	-5,06

Export Intelligence

2924	Bułgaria			0,38	0,10	0,12	1,44	0,87	0,84	5,30	1,97	0,11	-1,46	-0,46
	Czechy	0,31	1,10	0,74	0,23	0,92	1,32	3,00	3,35	3,50	1,69	2,55	0,67	1,71
	Francja	2,43	2,85	3,91	3,70	3,98	2,87	2,68	2,80	1,57	11,80	0,69	0,00	-1,16
	Niemcy	1,50	4,71	3,57	3,48	4,50	30,71	27,89	16,66	9,52	10,18	10,58	-1,93	-32,37
	Włochy	33,27	32,00	27,56	30,81	19,11	4,33	4,51	5,46	8,36	10,09	7,11	-11,58	3,31
	Dania		0,38	2,49	1,58	2,23	1,03	1,77	2,87	1,36	9,60	13,90	-2,93	13,67
	Finlandia	1,20	0,86	0,49	0,00	0,29	0,16		0,00	0,11	3,68	0,01		
	Rumunia	1,03	0,05	4,39	8,99	5,80	3,13	4,35	0,97	1,05	2,82	0,00	-0,27	-2,16
	Węgry	9,95	1,17	2,69	2,12	8,89	10,18	8,68	27,28	0,15	2,59	0,02	-0,03	-13,87
	Słowenia				0,02	0,60	0,08	0,03	0,13	0,10	2,20	0,00		
	Czechy	1,53	1,69	11,00	11,77	7,58	1,70	3,26	2,45	3,02	2,13	2,91	0,26	-0,54
	Grecja				0,03			0,00	0,03	2,54	1,92	11,02		
2925	Niemcy	0,88	2,57	8,96	28,69	0,33	3,37	14,37	32,39	37,01	38,18	31,29	-14,56	21,52
	Słowenia	0,87	6,82	0,08	0,22	0,43	3,15	0,06	0,55	6,87	10,65	13,36	-2,79	12,95
	Szwecja			0,13	0,33	0,32	0,52	4,72	3,58	1,96	9,86	0,95	0,35	0,78
	Czechy	0,77	6,03	5,15	13,80	40,54	18,82	12,81	3,76	4,23	7,26	2,69	-0,71	-22,46
	Bułgaria	0,19	2,10	2,50	9,67	8,40	5,66	1,62	4,10	1,74	6,59	0,86	-0,31	-2,78
	Francja			0,21		0,97	0,08	26,43	12,79	8,89	6,50	12,18	10,63	12,09
	Holandia		7,09	0,57	1,57	1,46	2,05	2,13	4,72	7,93	5,24	2,47	-7,44	0,41
	Węgry	4,58	27,62	3,86	6,19	12,17	18,44	2,96	3,54	2,33	3,22	6,18	2,93	-9,45
	Litwa	0,30	1,03	0,64	1,95	0,86	4,18	2,37	0,42	0,88	1,79	0,72	-6,68	-2,52
	Włochy	0,65	0,20	3,11	4,23	2,83	1,10	6,11	6,95	3,62	1,41	2,56	1,70	1,84
2926	Słowenia				0,01	11,60	19,02	18,48	15,60	15,09	16,23	9,81	-11,13	-16,56
	Francja	15,35	12,87	8,31	0,82	0,87	4,45	5,16	6,11	12,79	12,73	2,92	-4,98	1,92
	Belgia	0,78	0,68	0,14	1,42	3,51	9,15	8,63	8,16	7,60	7,94	12,37	1,39	4,21
	Niemcy	13,23	12,79	41,62	25,15	4,94	7,29	6,49	5,39	3,53	5,72	3,87	-4,19	-2,61
	Włochy	0,02		0,05	0,26	0,09	0,51	0,49	0,21	0,00	2,26	0,50	0,49	0,34
	Hiszpania	2,57	1,62	2,29	7,85	1,89	3,34	3,61	1,97	2,72	2,15	1,25	-2,88	-5,24
	Grecja			0,03	1,42		1,03	0,10	1,27	0,99	1,20	2,18		
	Holandia	16,60	8,93	12,18	2,49	2,18	3,16	1,14	0,93	1,04	1,03	1,06	0,21	-2,78
	Irlandia	5,59	4,04	3,04	0,92	1,11	1,37	0,98	0,53	1,57	0,88	1,07	0,73	-0,93
	Malta							0,03		0,40	0,82			
2927	Słowenia									2,17				
	Hiszpania		0,12							1,00	36,73			
	Rumunia	0,03	0,02				0,15		0,91					

Export Intelligence

2928	Bułgaria							7,61	1,31	1,11	0,48				
	Litwa	0,04					0,01	4,97	0,11	0,04	0,41				
	Łotwa						0,00	0,07		0,01	0,04				
	Grecja										0,02				
	Słowacja				0,05		0,02	0,05			0,01				
	Francja	6,40	12,71	9,94	10,33	8,33	9,81	11,19	6,90	14,16	12,48	10,37	0,16	-1,59	
	Belgia	18,74	14,82	7,59	8,80	8,74	10,07	8,84	8,07	9,72	9,43	13,59	5,07	5,80	
	Niemcy	18,21	14,65	13,24	12,66	14,84	13,85	16,52	9,34	4,50	8,86	14,40	-0,16	-4,86	
	Czechy	13,06	5,82	2,28	0,51	1,34	3,62	2,30	1,14	9,07	2,56				
	Włochy	8,26	6,61	6,29	3,69	5,15	5,33	2,31	5,24	4,44	2,10	1,55	0,05	-4,25	
	Holandia		0,30	2,66	4,27	3,93	3,30	2,85	0,81	2,64	1,82				
	Austria		1,37	0,83	0,25	0,19	0,79	0,96	1,21	1,27	1,44	0,48	-0,47	0,21	
	Estonia			0,35	0,62	0,31	0,29	0,49	0,54	0,71	0,99	2,43	1,74	1,62	
	Hiszpania			11,19	6,01	0,56	0,49	0,76	0,65	0,49	0,58	1,07	-0,57	0,01	
	2929	Litwa	0,07	0,07	0,38	0,12	0,29	0,23	0,19	0,30	0,35	0,21	0,53		
		Estonia	0,78	1,04	0,66	0,75	0,05	0,04	2,96	1,72	4,00	7,06	3,50	-2,80	3,46
Niemcy		8,07	7,19	5,17	11,94	10,88	6,60	5,69	5,74	3,14	4,44	20,34	16,42	12,53	
Bułgaria		1,90	3,43	2,29	2,11	4,81	5,48	8,03	8,86	11,25	3,68	1,82	-3,46	-3,55	
Węgry		0,45	1,79	1,27	2,42	1,48	1,22	0,83	1,68	1,71	1,81	1,25	-0,44	0,17	
Czechy		4,96	6,60	12,52	13,23	4,66	4,39	4,32	5,29	5,18	1,55	1,52	0,52	-4,44	
Słowacja		2,66	3,97	5,53	3,07	1,11	0,78	1,83	1,22	1,21	1,37	1,06	-0,19	0,35	
Grecja		0,47	0,89	0,85	0,93	0,58	0,64	0,97	1,75	1,25	1,25	0,94	-0,15	0,40	
Łotwa		0,68	1,89	1,56	2,67	1,38	2,17	1,60	1,23	1,27	1,12	0,85	-0,45	-0,84	
Włochy		1,47	1,27	0,63	0,51	0,58	0,50	0,66	1,05	0,86	1,03	1,15	0,35	0,82	
Rumunia		0,80	1,47	3,32	4,35	1,50	1,72	2,46	1,50	0,89	0,88	0,96	0,25	-0,98	
2930		Francja	0,02	0,46	0,70	0,83	0,63	0,50	0,35	0,37	30,62	32,85	0,76	-39,59	-0,25
		Czechy	2,68	0,45	0,31	4,08	0,72	33,07	19,44	30,52	36,15	20,48	7,01	-4,22	-29,15
		Niemcy	3,01	7,10	5,61	8,33	9,14	2,85	11,01	3,80	7,29	8,03	3,56	-3,39	0,58
		Węgry	34,83	11,95	7,18	21,66	0,98	0,37	7,26	4,04	5,59	3,19	0,06	-3,43	0,02
		Luksemburg		0,45	3,47	5,52	5,56	3,24	2,43	1,95	1,29	2,93	4,73	2,84	1,86
	Estonia	2,41	3,25	2,28	1,14	0,02	1,15	0,01	2,51	0,42	2,90	0,71			
	Austria		0,71	1,52	0,07	14,29	10,30	2,61	6,23	1,50	2,76	0,42	-4,14	-10,55	
	Portugalia	0,01							0,05	0,22	0,98	2,51	3,54		
	Belgia	2,49	3,47	0,17	0,32	0,54	1,09	1,02	1,19	1,11	1,71	5,41	4,18	5,04	
	Słowenia	0,63	0,31	1,30	2,74	1,73	1,06	1,22	0,95	1,33	1,70	2,86	1,86	1,97	
	2931	Niemcy	1,18	2,63	3,05	4,13	14,59	20,28	12,04	15,09	14,42	13,86	5,12	-12,03	-11,01

Export Intelligence

	Holandia	0,92	1,24	12,05	17,11	2,14	0,77	10,47	11,72	14,56	12,06	8,84		
	Włochy	0,50	0,94	2,02	0,36	0,46	1,91	5,10	5,14	3,91	4,28	18,38	14,64	16,39
	Hiszpania	0,55	0,11	0,25	0,48	0,36	0,81	5,48	4,50	4,98	3,84	4,50	-0,92	4,19
	Słowacja	3,12	0,72	0,56	0,31	1,43	2,09	0,71	1,10	1,99	3,46	2,51	-1,07	1,00
	Portugalia	0,37	0,36	0,58	1,90	2,03	0,00	5,92	3,62	3,39	2,92	2,11		
	Bułgaria	0,55	0,12	0,27	0,09	0,31	0,14	2,64	1,89	2,54	2,41	2,67	-0,21	1,86
	Czechy	1,04	2,83	1,45	0,91	3,29	2,06	1,30	1,03	2,00	2,06	1,40	0,03	-3,79
	Grecja	0,47	0,52	1,01	0,80	1,31	4,19	2,02	2,98	3,08	1,74	1,96	-0,54	-6,98
	Francja	0,10	0,15	0,22	0,05	0,02	0,03	1,84	2,26	1,92	1,00	0,97		
2932	Dania		0,89	0,93	20,43	16,11	16,13	8,05	11,18	11,95	13,22	9,56	1,02	-18,01
	Belgia	2,16	0,27	0,05	2,02	0,44	0,82	0,95	4,34	6,27	6,65	3,87	-1,83	3,72
	Rumunia	11,66	15,09	17,75	6,46	9,69	8,29	5,73	4,66	5,37	5,03	2,75	-4,03	-8,65
	Holandia	9,39	8,56	5,13	4,47	5,06	9,34	7,81	4,22	5,36	5,01	6,07	4,06	-1,78
	Węgry	3,91	5,01	0,88	0,71	2,38	1,94	4,57	3,95	3,66	4,20	4,46	1,37	3,56
	Niemcy	8,60	0,65	0,86	3,68	1,53	3,52	4,76	3,48	8,60	4,03	3,53	2,84	-0,05
	Czechy	1,08	0,36	1,14	4,15	3,90	2,45	2,51	1,88	1,93	3,28	1,24	-0,96	-2,87
	Litwa	0,87	0,64	1,10	0,64	0,61	0,75	0,51	0,55	1,13	2,94	1,02	-5,39	-0,09
	Włochy	3,65	8,09	5,85	1,63	4,86	4,34	2,57	1,94	3,47	2,39	2,92	1,84	0,75
	Hiszpania	4,31	2,59	0,16	0,27	0,23	0,59	0,93	0,66	1,23	1,85	10,07	7,51	9,70
2933	Niemcy	15,17	17,12	16,95	19,26	36,92	39,35	37,16	45,35	38,39	47,17	35,23	-12,89	-7,29
	Włochy	1,15	2,22	1,37	3,56	5,54	5,48	6,57	6,05	5,89	7,24	5,48	-3,50	-0,43
	Hiszpania	2,68	3,29	2,33	2,01	1,62	2,93	2,88	2,54	3,69	4,35	4,32	0,28	0,34
	Austria	2,69	2,75	5,28	4,26	3,22	5,05	4,73	4,43	6,65	4,27	3,91	1,80	-1,27
	Rumunia	3,73	2,55	2,25	4,34	3,65	5,13	6,29	5,76	7,98	3,27	3,34	2,32	-2,35
	Węgry	0,81	0,96	1,29	1,44	0,84	1,03	4,53	3,98	5,08	2,92	2,45	-0,74	1,06
	Belgia	7,27	8,01	8,15	8,07	6,76	5,63	4,50	3,21	3,25	2,70	3,11	-0,54	-3,13
	Francja	0,71	1,35	1,99	1,62	1,28	2,13	2,06	1,64	2,27	2,25	1,45	-0,90	-0,63
	Portugalia	2,92	2,28	4,35	2,19	1,22	1,86	1,99	1,59	2,21	2,00	0,83	-1,64	-1,69
	Słowenia	2,93	2,60	3,00	3,01	2,45	3,52	3,47	2,77	4,43	1,91	0,80	-1,24	-2,94
2934	Niemcy	5,22	10,37	8,81	3,87	16,03	19,02	24,20	22,97	15,43	9,43	7,40	-1,94	-10,64
	Słowacja	0,01	0,86	4,88	1,46	4,22	5,46	7,99	2,76	6,11	8,54	3,45	-5,88	-0,54
	Włochy		0,03	0,08	0,26	0,52	0,92	1,64	3,74	1,34	7,70	17,20	13,08	16,50
	Słowenia	0,29	1,83	1,45	0,65	2,56	3,53	4,07	2,17	3,24	4,44	3,74	-2,04	-0,36
	Hiszpania		1,00	7,49	3,39	8,05	7,33	7,00	0,49	4,05	3,89	1,30	-5,68	-10,08
	Francja	1,19	3,99	3,60	0,64	5,02	3,55	3,49	2,75	1,50	2,63	3,19	-1,65	-1,86
	Czechy	0,15	0,66	0,99	0,77	1,37	0,79	1,39	0,99	1,02	1,57	1,26	-0,96	-0,15
	Irlandia	4,74	0,62	0,54			1,02	2,28	1,17	1,38	1,30	0,00		
	Belgia	1,03	1,69	2,15	0,97	4,37	3,44	4,59	4,02	2,37	0,92	0,34	0,09	-3,87
	Bułgaria	2,96	1,63	2,13	0,68	1,64	1,58	1,58	2,21	1,60	0,86	1,51	1,28	1,28
2935	Niemcy	7,96	4,54	4,77	4,16	12,57	3,58	6,34	18,29	16,38	16,66	8,28	0,74	7,86

Export Intelligence

	Hiszpania	3,36	4,46	4,44	1,41	0,44	0,91	2,31	2,32	1,51	3,52	6,19		
	Słowenia	4,18	3,52	5,28	5,09	6,46	3,06	3,66	0,45	1,54	2,58			
	Włochy	4,84	1,54	1,97	4,45	2,65	2,07	2,06	1,14	0,87	2,16	0,10	-4,90	-1,84
	Malta					0,09	2,60	1,00	1,49	0,54	2,00	3,13		
	Francja	2,31	3,96	4,15	4,15	3,99	1,51	1,53	2,75	1,40	1,75	0,00	-0,55	-2,27
	Grecja	0,06	1,68	0,46	1,22	1,74	0,86	0,45	0,76	0,19	1,40	2,79		
	Belgia		0,00	0,03	0,00	0,00	0,00	0,00	0,00	0,09	0,84	0,46		
	Dania	0,12	0,05	0,13	0,27	0,33	0,37	0,23	0,19	0,06	0,22	0,22	-0,20	-0,48
	Irlandia		0,47		0,01	0,24	0,41	1,03	0,33	0,17	0,20	0,00		
	Niemcy	35,57	40,23	30,63	27,30	40,14	26,90	35,98	50,90	57,46	44,16	55,41	10,24	14,25
	Irlandia			0,00	0,00	0,01	0,00	0,01	0,19	0,24	4,02			
	Hiszpania	1,18	1,21	1,36	2,74	1,75	9,58	7,97	8,01	5,99	2,50	0,87	-2,56	-15,02
	Belgia	0,06							0,05	0,05	2,40	0,57		
	Dania		0,03	3,74	2,24	2,44	0,22	1,85	0,63	0,35	1,73	2,70		
2938	Litwa	0,41	0,08	0,74	1,21	0,11					0,77			
	Węgry	0,08	0,42	1,00	0,94	0,51	0,41	0,68	0,34	0,43	0,72			
	Słowacja	0,04							0,19	0,01	0,10	0,60		
	Bułgaria	0,76			0,02	0,13	0,09	0,09	0,03	0,05	0,08			
	Czechy	1,90	0,69	2,08	3,11	1,15	0,39	0,68	0,32	1,13	0,05	0,00		
	Estonia					0,01	0,06	0,61	0,08	1,33	16,18	2,80	-13,19	2,71
	Węgry	0,28		0,67	0,21	0,30	1,36	12,68	28,46	34,45	15,13	0,45	-12,98	-0,43
	Niemcy	47,84	24,80	0,44	4,21	7,60	1,14	2,99	2,72	12,19	11,73	4,85	2,33	4,02
	Rumunia		1,15	0,92	0,59	0,73	0,81	0,21	0,10	0,61	8,55	2,24	-21,64	1,04
2939	Dania	0,59	2,67	13,62	18,86	29,30	14,24	8,47	10,82	8,30	7,20	19,40	10,96	8,91
	Belgia						0,00	0,59	0,51	1,10	2,69	4,54		
	Portugalia			0,23	1,37		0,02	0,10		1,16	2,46			
	Bułgaria	3,83	1,64	0,35	0,48	1,90	2,58	0,76	1,77	0,88	1,99	0,28	0,07	-2,08
	Szwecja			1,86	5,46	17,82	30,06	33,31	8,71	5,34	1,95	8,43	7,03	-9,63
	Czechy	21,68	37,70	27,45	16,20	4,33	2,40	0,68	3,77	1,04	1,32	5,36	4,84	2,28
2940	Niemcy	3,26				0,21	1,98	38,66	85,77	94,17	34,20	23,38	-17,60	16,24
	Belgia						0,10	0,03		0,03	11,53	0,13		
	Włochy					6,39		0,64		0,05	7,94	3,61		

Export Intelligence

	Węgry	5,16	1,77	3,24	5,94	2,74	5,82	2,08	0,54	0,28	6,47	22,40	19,09	13,58
	Czechy	4,99	3,67	24,82	13,10	15,59	15,70	9,58	1,55	1,03	5,84	0,03	-20,05	-27,39
	Słowacja	7,64	0,11		1,88	1,32	0,49		0,71	0,50	3,77	0,20		
	Grecja									0,71	2,62	0,03		
	Chorwacja						1,57	1,46	0,42	0,15	0,56	0,41	-0,11	0,02
	Rumunia	1,36		4,28	1,95	1,87		0,06		0,00	0,25	1,56		
	Francja	1,57	0,05		0,03		0,63	0,04		0,00	0,18	0,55		
	Niemcy	45,78	52,59	53,65	55,54	29,28	37,43	6,14	7,06	7,95	14,18	27,09	-4,67	-18,15
	Malta		0,00	0,00	2,71	0,00		6,08	13,59	15,12	11,16			
	Rumunia	0,09	0,01	0,03	0,06	0,15	0,60	1,13	2,37	2,13	4,59	6,26	0,77	5,92
	Czechy	2,50	0,99	1,60	0,86	42,38	6,35	3,06	6,00	5,50	4,07	2,70	-2,15	-3,32
2942	Węgry	0,04	0,01	0,01	0,14	0,53	0,35	1,00	1,50	0,99	2,71	2,79	-0,98	2,60
	Francja	8,94	10,87	11,24	9,94	1,96	4,22	6,28	5,65	3,02	1,97	0,27	0,06	-4,82
	Litwa	0,00	0,00	0,37	0,11	0,03	0,39	0,57	0,75	16,80	1,24	2,01	0,14	1,62
	Włochy	0,05	0,03	0,03	0,15	0,08	0,15	0,15	0,37	1,17	1,21	0,02	-1,40	0,00
	Słowacja	10,78	6,97	1,15	1,31	9,95	3,15	2,59	4,66	4,28	0,77	1,29	0,19	-4,11
	Bułgaria	0,02	0,01	0,00	0,03	0,01	0,03	0,13	0,26	0,45	0,58	0,54	-0,39	0,53
	Niemcy	0,00		0,01	2,24	89,08	33,53	28,90	27,83	66,54	49,92	42,88		
	Rumunia	2,72		5,86		0,02	4,22	0,64	23,39	13,07	9,79	15,09	12,26	9,02
	Litwa	92,65	71,01	5,67	12,81	0,32	18,82	1,80	7,86	0,33	8,92	0,11	-18,33	-8,81
	Słowacja	1,07	11,59	0,25	3,18	0,78	1,39	3,14	0,09	0,33	3,79	0,11	-1,02	-1,55
	Czechy	0,77	6,65		0,69	0,11	7,92	1,02	0,57	0,33	2,22	6,32	4,87	3,11
3101	Austria					0,01	0,05	0,51	2,47	1,34	1,34	0,16		
	Francja		0,71		0,00	0,00	0,64	0,01	0,04	0,14	0,73	0,09	0,06	0,07
	Holandia		4,46	16,88	7,39	0,08	0,02	0,00	1,59	0,03	0,47	0,00	-0,69	-0,04
	Chorwacja		1,32	3,27	3,01	0,12	5,44	0,06	0,10	0,13	0,43	0,15	-0,31	-25,32
	Bułgaria		0,28	1,28	1,38	0,00	11,38	0,42		0,66	0,39	0,18		
3102	Niemcy	22,58	27,44	27,16	21,11	22,07	25,06	21,27	21,47	20,73	24,55	24,55	-0,45	-1,17
	Czechy	11,05	11,09	10,71	14,21	12,76	11,15	15,07	12,59	12,45	14,64	9,67	-1,40	2,07
	Słowacja	8,35	5,85	7,22	6,71	8,33	7,10	7,63	6,08	7,07	6,26	4,04	-1,97	-1,50
	Litwa	3,10	0,80	1,18	1,72	2,73	1,48	2,39	2,94	2,01	5,87	2,24	-3,80	1,27
	Francja	9,43	6,96	5,78	5,23	4,53	5,02	5,22	6,12	8,04	3,21	3,47	-2,88	-4,99
	Włochy	1,13	1,33	1,48	1,12	1,72	1,88	1,97	2,80	3,47	3,07	2,12	-0,87	0,40
	Węgry	1,01	1,67	3,69	2,77	2,19	2,52	1,23	1,20	1,96	2,98	1,12	-0,47	-0,08
	Austria	1,68	1,42	1,98	2,21	0,81	1,30	0,91	1,06	0,87	2,67	2,17	-0,29	1,23
	Dania	4,42	6,89	5,16	5,92	3,17	2,45	2,38	1,38	1,53	2,67	1,47	-3,07	1,30

Export Intelligence

	Szwecja	2,24	3,77	3,36	1,82	2,16	2,28	2,28	2,20	2,13	2,61	4,32	0,96	1,42
	Czechy	43,92	43,88	35,65	37,15	19,98	17,06	14,43	19,47	14,94	26,94	5,03	-28,38	-19,28
	Niemcy	2,28	18,62	20,33	8,93	26,69	9,37	12,71	11,40	9,93	12,73	15,40	2,99	-12,94
	Dania	18,73	19,00	4,48	4,33	6,99	5,02	4,46	11,79	8,90	6,26	15,77	11,24	2,86
	Hiszpania									0,83	5,99			
	Węgry	2,30	6,14	24,01	35,02	3,63	2,53	2,31	5,06	5,34	5,74			
3103	Litwa	8,55	4,03	0,62	1,21	0,54	1,36	0,44	1,15	0,96	4,65	5,41	3,25	2,90
	Słowacja	1,60	5,77	2,09	2,05	0,85	2,09	2,98	0,58	1,27	2,11			
	Łotwa	1,99	0,49	0,09	0,33	1,01	0,08	1,01	0,27	0,49	1,53	8,34	5,60	8,19
	Austria	0,55	0,21	0,13	0,27	0,57	0,16	0,29			0,28			
	Słowenia	0,83	0,46		0,06	0,05	0,03		0,06		0,10			
	Litwa	1,17	1,19	0,26	0,24	2,04	0,51	0,90	1,57	4,85	25,70	36,46	6,95	35,56
	Czechy	61,99	32,46	47,58	51,16	34,61	31,10	33,52	45,42	23,33	5,86	3,71	1,09	-21,39
	Łotwa	0,29	0,24	0,11	0,34	0,10	0,09	0,16	0,02	0,01	5,73	12,74	7,21	12,63
	Niemcy	16,39	43,39	22,70	22,78	28,99	24,35	4,42	8,45	15,26	1,81	2,25	1,37	-20,30
	Dania	2,69	0,19	0,12	5,20	2,32	1,54		1,32	0,61	1,03	0,35	-0,94	-0,43
3104	Węgry	4,87	11,94	15,36	5,37	1,85	1,68	3,24	2,32	2,48	0,85	0,25	-0,83	-1,52
	Austria	0,63	1,17	6,50	0,82	13,18	12,53	12,40	1,50	14,84	0,69	0,81	0,81	-17,00
	Rumunia	3,65	3,10	2,18	2,44	3,21	6,39	3,02	1,79	2,29	0,53	0,02	-0,38	-5,64
	Słowacja	3,62	1,27	0,81	2,69	1,20	1,29	1,93	2,34	1,56	0,25	0,36	0,33	-0,27
	Hiszpania				0,00		0,00			0,00	0,17			
	Niemcy	18,18	25,51	25,92	24,62	21,69	19,04	18,04	20,72	16,72	14,86	13,67	3,36	-3,15
	Czechy	18,22	17,48	13,53	15,51	18,24	21,02	20,64	15,74	11,84	9,31	2,69	-7,03	-12,99
	Węgry	5,16	5,84	6,97	8,66	12,38	9,90	7,20	8,00	8,73	8,57	2,71	-8,31	-8,71
	Litwa	2,76	2,76	1,71	2,90	1,66	2,06	3,37	2,19	2,46	6,58	2,83	-8,64	0,33
	Rumunia	0,84	0,97	0,95	1,35	1,12	1,26	1,26	2,52	3,85	3,28	2,52	-2,33	1,41
3105	Słowacja	3,81	2,76	3,15	5,16	6,26	6,62	5,74	4,42	3,75	3,16	0,50	-1,92	-2,87
	Grecja	0,03	0,03	1,04	0,08	1,14	0,11	0,62	1,11	2,23	2,15	0,69	-0,11	0,53
	Dania	2,98	3,25	3,65	7,41	4,72	1,29	4,12	3,15	1,64	1,81	0,16	-1,86	0,11
	Holandia	0,49	0,43	1,10	0,90	0,60	0,80	0,93	1,16	1,34	1,74	1,56	-1,32	1,29
	Chorwacja	0,05	0,12	0,25	0,29	0,20	0,29	0,45	0,70	0,46	1,29	0,11	-0,11	-0,19
3201	Niemcy	8,22	3,78	1,71	1,24	0,92	1,43	0,30	2,85	0,81	49,69	0,39	0,08	-2,77
	Włochy	1,43	5,32	0,14	8,01	0,04		46,47		0,01	8,44			
	Czechy	3,76	6,42	0,52	0,08	0,09	0,87	0,14	0,01	0,33	2,68			
	Węgry	0,33	0,47	0,02	0,02					1,10	1,01			
	Litwa	13,20	13,55	3,64	3,82	2,67	1,55	0,24	0,29	0,21	0,46			
	Słowenia	2,89	2,21	0,55	1,45	0,51	0,37	0,17	0,20	0,10	0,14	0,29	-0,03	-0,04

Export Intelligence

	Holandia				0,39	0,36		14,33	6,26	0,02	0,13			
	Słowacja	0,09	0,16	0,06	0,02	0,11	0,03	0,05	0,05	0,14	0,04	0,31	0,04	0,28
	Rumunia	0,13									0,04	0,13		
	Dania		0,11		0,02					0,15	0,03			
	Niemcy		12,73	19,88	9,43	9,45	5,48	16,45	9,02	13,21	23,29	9,76	-20,99	7,70
	Czechy	1,07	1,18			14,36	14,38	1,89	0,18	1,11	4,53	0,02		
	Włochy	11,19	15,77	21,25	63,36	47,63	44,25	25,32	40,18	28,49	1,87	29,72		
	Rumunia					0,00	0,00		0,12	0,00	0,27			
3202	Litwa	30,11	22,94	20,81	5,52	5,95	5,79	4,08	0,22	0,13	0,22			
	Belgia		0,04		0,00				0,00	0,00	0,05			
	Estonia						0,01	0,95	0,09		0,02			
	Austria	0,17			0,06	6,28	10,80	4,68	1,54	1,55	0,01			
	Holandia					0,00				0,25	0,00			
	Francja	0,00	0,00	0,04	0,80				0,01	0,00	0,00	0,00		
	Holandia	1,21	0,51	0,01	0,01	0,03	0,02	0,02	0,01	0,04	22,91	47,86	7,84	47,84
	Niemcy	0,70	0,26	0,29	1,96	3,30	4,66	3,33	9,14	17,78	17,81	13,98	1,27	7,62
	Dania	1,62	2,24	2,88	0,66	0,85	3,87	3,81	4,54	6,69	6,47	2,47	-0,19	-0,19
	Belgia	0,08	0,00	0,13	1,53	1,54	2,92	4,08	4,31	5,64	4,13	0,99	-0,30	-1,30
3203	Hiszpania		0,11	0,27	0,65	1,20	4,81	3,57	0,40	0,59	3,85	2,39	-1,63	0,21
	Czechy	2,98	9,28	29,88	29,54	16,51	14,60	13,16	10,04	15,39	1,99	1,70	1,13	-11,46
	Litwa	7,65	0,04	0,13	1,03	0,77	0,34	1,48	0,43	0,35	0,96	0,26	0,10	-0,08
	Węgry	0,46	0,40	0,11	0,43	0,12	0,13	0,24	0,11	0,63	0,75	0,49		
	Rumunia	0,20	0,18	0,18	0,45	0,47	0,32	0,86	0,66	0,67	0,62	0,69	0,19	0,26
	Słowacja	0,17	0,30	5,15	0,76	3,16	5,60	4,35	3,36	4,80	0,47	0,00	0,00	-3,98
	Niemcy	14,46	16,77	19,21	18,91	17,07	20,70	22,41	21,57	22,42	20,48	18,91	-1,61	0,80
	Włochy	1,09	0,94	0,78	11,21	7,25	6,25	1,51	1,69	10,52	9,26	9,98	0,28	5,66
	Hiszpania	0,29	0,38	0,25	0,24	0,46	0,97	0,95	1,40	7,03	6,19	6,70	0,72	5,69
	Czechy	14,12	8,86	3,84	4,49	7,13	7,63	7,96	10,31	5,71	5,56	5,85	-1,65	-2,06
3204	Finlandia	0,08	0,09	0,81	1,33	4,54	6,55	6,39	6,33	4,49	4,16	6,37	1,70	0,14
	Austria	0,07	0,18	1,11	1,58	0,36	1,87	2,43	3,00	3,81	3,71	5,63	1,88	3,50
	Holandia	2,02	1,93	1,65	0,39	0,48	0,77	1,72	2,33	2,85	2,95	4,21	2,06	3,72
	Francja	7,01	7,80	6,70	7,34	6,03	2,75	2,09	1,62	2,29	2,69	2,27	-0,35	-0,56
	Belgia	1,91	3,44	2,82	5,61	5,64	3,87	2,98	2,95	2,01	1,94	1,24	-0,77	-2,94
	Estonia	0,18	0,28	0,24	0,14	0,29	0,30	0,39	0,25	1,25	1,92	1,19	-1,01	0,98
3205	Słowacja	0,06	0,10	0,16	0,14	4,53	54,75	62,41	43,94	44,71	33,56	30,33	-11,18	-5,94

Export Intelligence

	Węgry		3,74	0,01	0,00	10,79	11,18	34,70	34,57	29,18	41,53			
	Włochy				0,59	0,09	0,31	1,22	2,10	8,17	7,32	-1,00	6,75	
	Francja			0,04	0,50	0,02		1,24	5,85	7,71	7,85			
	Hiszpania					0,03	0,39	0,74	0,38	1,54	0,28			
	Niemcy	2,58	0,11	0,59	0,09	0,09	0,33	0,49	0,50	0,65	1,38	0,75	-1,81	0,61
	Czechy	0,00	0,16	0,47	1,68	10,94	7,42	2,86	0,72	1,29	1,26	2,51	1,32	-6,37
	Austria	0,02			0,00		0,01		0,00	0,11	0,96	0,43	0,28	0,40
	Belgia	0,00	0,05	0,21			3,77	6,35	0,85	0,84	0,61			
	Rumunia				0,53	0,09	0,05	0,02		0,37	0,23	0,06	0,04	-0,33
3206	Niemcy	14,00	16,94	22,26	23,10	24,14	26,57	24,78	26,76	28,50	27,59	17,25	-12,00	-9,91
	Włochy	13,61	12,46	13,48	13,14	12,70	11,39	11,71	10,28	10,37	10,96	8,85	-0,81	-2,09
	Francja	15,16	13,39	9,96	8,95	8,93	8,18	9,31	7,33	8,61	8,86	9,12	-0,30	0,41
	Dania	4,87	3,94	3,60	3,98	3,80	5,22	6,42	6,47	5,92	5,10	6,00	1,59	1,31
	Belgia	4,44	6,60	4,06	4,53	4,65	3,45	5,24	3,60	4,71	4,32	4,47	-0,08	1,54
	Szwecja	3,78	3,58	4,49	4,29	5,60	4,22	4,17	4,39	3,21	3,43	3,55	0,77	-0,49
	Czechy	1,22	2,94	2,60	2,70	2,79	1,76	2,33	2,74	2,38	3,25	3,50	0,28	1,91
	Węgry	0,48	0,52	1,92	2,45	2,01	3,13	2,39	4,21	3,69	3,12	3,59	0,65	0,85
	Finlandia	7,46	7,61	3,81	2,47	3,03	2,35	2,57	1,56	1,62	2,39	6,09	3,53	3,76
	Austria	0,08	0,16	1,04	0,94	1,28	2,01	1,42	1,82	1,24	1,62	1,51	0,48	-0,60
3207	Czechy	16,32	24,96	26,45	25,00	24,71	23,39	30,17	29,37	25,05	24,13	15,93	1,41	-9,60
	Niemcy	17,43	9,44	13,58	7,10	8,59	6,51	2,23	0,53	4,42	4,82	2,71	-0,23	-3,89
	Rumunia	0,27	0,23	0,45	0,12	0,10	4,00	2,94	3,17	2,94	1,49	3,57	1,78	-1,65
	Węgry	2,96	0,25	6,05	3,65	1,91	2,61	3,52	2,92	2,04	1,45	2,54	1,59	0,90
	Hiszpania	2,30	0,08	0,44	2,63	3,54	1,26	0,36	0,18	1,19	1,35	0,73	-0,16	0,49
	Austria	0,05	0,13	0,09	0,45	0,00	0,15	0,20	0,31	0,26	1,05	0,67	0,25	0,50
	Litwa	5,73	2,26	4,57	3,11	0,77	0,55	0,21	0,13	1,05	0,98	0,50	-0,30	-0,22
	Belgia	0,70	0,28	0,39	0,20	0,25	0,17	0,40	0,03	0,58	0,84	0,65	0,24	0,62
	Bułgaria	0,02	0,47	0,11	0,03	0,02	0,16	0,01	0,01	0,05	0,61	0,00	0,00	-0,19
	Francja	0,27	0,23	0,77	0,72	0,29	0,31	0,33	0,16	0,58	0,46	0,34	0,21	-0,05
3211	Francja	0,02	0,03	0,02	0,00	0,00	0,95	0,36	0,23	0,63	31,96	0,01	-0,77	-1,52
	Niemcy	18,23	37,37	54,96	58,34	48,56	8,19	13,87	31,73	16,41	3,96	1,80	-52,07	-4,40
	Hiszpania		0,63	1,13	3,84	3,53	0,26	0,30	0,81	3,97	1,24	1,83	0,12	1,57
	Czechy			0,27		13,21	2,53	0,25	2,39	1,47	0,57	0,01	-0,33	-1,04
	Litwa			0,21			0,00	0,52	0,28	0,07	0,26	1,01		
	Słowacja	62,71			0,23	0,02	0,01	1,62	1,77	0,78	0,24	0,78		
	Węgry	0,09		0,21	0,24	0,40	0,10	0,59	3,80	0,72	0,15	0,25		
	Bułgaria				1,18	0,05	0,10	0,42	0,59	1,20	0,10	2,17	1,80	1,96

Export Intelligence

3212	Słowenia	0,12	0,31	0,49		0,75	0,72	4,90	0,19	0,71	0,10	0,06		
	Włochy							0,04	0,09	0,43	0,09	0,05		
	Niemcy	25,77	24,47	30,00	29,31	23,76	25,34	20,88	21,54	22,56	21,87	16,79	-6,05	-8,32
	Litwa	7,21	9,13	7,72	8,24	7,18	6,15	5,03	4,80	5,63	8,12	4,70	-3,86	-0,96
	Francja	11,23	15,01	11,98	11,05	9,68	10,91	9,81	7,36	5,03	4,98	7,03	0,78	-6,18
	Czechy	0,78	2,14	2,06	2,82	2,23	2,00	2,28	1,50	1,64	1,59	2,05	0,08	-0,16
	Słowacja	2,97	2,82	0,89	1,13	0,93	0,97	1,21	1,47	1,54	1,53	0,96	-0,92	-0,30
	Włochy	1,14	0,58	0,64	2,06	1,68	0,82	1,03	2,22	1,72	1,47	1,66	-0,17	0,71
	Łotwa	0,29	0,26	0,78	0,89	0,81	0,48	1,01	0,96	0,52	1,27	1,28	-0,55	0,77
	Holandia	2,48	1,79	2,32	0,97	3,88	3,70	4,32	2,56	1,39	1,24	1,42	0,54	-2,92
	Hiszpania	0,43	0,02	0,57	1,24	2,04	1,20	1,83	0,67	1,04	1,10	1,18	0,22	0,12
	Bułgaria	0,04	0,05	0,09	0,67	0,97	2,13	1,30	1,12	1,46	1,07	1,13	0,22	-0,77
	3213	Niemcy	3,98	5,23	7,90	4,53	2,86	2,28	17,06	40,44	54,39	52,55	35,79	-18,58
Czechy		5,35	7,29	7,53	50,23	9,13	10,25	7,19	8,10	6,64	7,75	7,06	-0,01	-2,39
Austria		0,01	0,09	0,31	0,25	0,13	0,13	3,11	8,10	6,90	5,27	3,72	-1,39	3,57
Francja		2,14	13,37	3,92	1,16	2,48	0,69	1,53	2,79	3,15	4,60	4,43	1,09	3,85
Włochy		0,50	7,05	0,43	0,07	0,06	0,15	1,21	2,79	5,16	4,39	3,62	-1,01	3,61
Węgry		3,69	5,40	9,12	3,40	6,40	9,13	6,51	3,54	2,88	3,76	1,23	-1,06	-7,91
Hiszpania		0,20	0,13	0,69	0,27	0,44	0,23	1,96	3,12	3,54	3,35	2,47	-0,05	2,23
Słowacja		3,31	3,85	4,67	5,32	28,83	27,77	25,78	6,34	3,05	2,97	19,29	15,26	-10,50
Litwa		12,65	10,28	8,32	2,86	5,30	4,97	2,86	1,42	0,90	2,37	3,18	-0,33	-3,72
Łotwa		0,89	0,88	1,47	0,77	1,31	0,97	0,85	0,88	0,81	0,80	0,59	-0,39	-0,33
3214	Niemcy	2,37	3,25	6,18	5,71	5,47	7,75	7,35	9,02	9,69	9,51	10,79	1,99	3,62
	Czechy	4,90	4,83	5,47	7,10	5,85	6,18	6,10	6,29	6,41	6,79	7,33	0,37	0,82
	Rumunia	2,21	2,00	2,59	2,97	2,98	4,27	4,38	4,90	4,76	5,13	4,66	-0,16	1,04
	Belgia	0,20	1,24	1,24	4,15	5,56	4,39	3,27	3,90	3,78	4,83	5,89	2,17	0,83
	Litwa	4,52	4,85	4,81	5,63	5,27	4,68	4,77	3,85	3,85	4,28	5,35	0,75	-0,24
	Węgry	2,08	2,32	1,90	2,76	3,02	3,36	3,36	3,34	3,44	3,76	2,81	-0,41	-0,02
	Szwecja	0,34	0,52	0,65	0,60	0,88	1,13	1,42	1,78	2,54	2,34	2,11	-0,63	0,85
	Słowacja	1,86	1,70	1,84	2,15	2,15	2,53	2,67	2,64	1,87	2,19	2,41	-0,16	-0,44
	Francja	0,13	0,19	0,35	0,71	0,76	0,73	0,85	1,36	2,26	2,13	2,06	0,25	1,22
	Bułgaria	1,02	0,69	0,61	0,52	0,85	0,85	0,98	0,87	0,97	1,68	1,64	-0,03	0,66
3215	Niemcy	28,01	21,53	42,23	43,79	43,04	43,92	36,19	32,94	37,03	32,25	27,07	-7,99	-12,19
	Czechy	7,14	12,33	7,84	8,61	7,93	6,48	7,72	9,20	9,33	8,90	12,01	2,32	5,05
	Litwa	0,75	0,75	1,08	3,21	2,47	2,87	4,46	3,82	3,37	3,75	5,29	0,88	2,12
	Austria	3,00	3,60	5,35	3,52	3,68	4,46	3,85	1,63	1,80	3,67	4,46	1,59	0,50
	Włochy	3,86	4,73	1,04	0,73	0,78	1,23	2,21	1,61	2,22	2,95	3,80	1,05	2,47
	Estonia	0,15	0,18	0,11	0,12	0,74	1,30	1,32	2,00	2,06	2,30	1,84	-0,20	0,39
	Słowacja	4,02	3,94	2,45	2,20	1,59	2,39	2,44	2,70	2,53	2,13	3,99	1,75	1,65
	Francja	10,50	0,97	2,11	3,85	4,61	3,14	2,16	1,43	1,57	2,05	1,41	-0,35	-3,68
	Węgry	0,22	0,68	4,70	0,75	1,13	1,06	1,13	1,75	1,63	1,93	2,39	0,99	1,38
	Holandia	0,16	1,87	1,36	0,39	1,14	0,94	1,59	2,57	1,14	1,79	1,40	-0,40	0,27

Export Intelligence

3301	Rumunia			0,50	0,27	2,61	1,82	2,25	0,78	5,04	35,23	27,73	23,26	27,10
	Węgry	0,07	0,16	0,02	0,08	0,26	0,36	6,40	0,37	3,75	14,86	11,99	8,51	11,67
	Austria	0,12	13,39	7,20	1,10	5,56	1,93	2,97	1,36	4,61	11,13	7,95	3,73	5,05
	Słowacja	0,62	0,35	15,08	76,02	0,17	0,35	0,67	0,80	3,82	6,64	3,95	0,55	3,20
	Bułgaria	0,01	0,01	0,01	0,00	0,24	0,05	0,24	0,05	1,24	4,94	2,89	1,93	2,78
	Niemcy	10,88	5,11	3,77	0,91	0,81	3,65	12,28	43,79	28,81	3,14	14,60	1,90	14,16
	Estonia	0,01	0,08	0,06	0,03	0,24	0,20	0,23	0,01	0,68	2,49	1,54	0,41	1,23
	Czechy	0,80	0,77	0,27	0,50	2,05	1,19	0,74	0,33	1,12	1,74	1,35	0,47	1,01
	Holandia	0,01	0,02	0,02	0,01	0,09	0,04	0,05	0,18	5,79	1,15	2,92	-5,35	2,90
	Włochy	3,50	0,20	2,78	1,73	2,93	1,39	1,45	19,02	7,82	0,96	1,06	-3,72	-0,26
3302	Niemcy	15,41	19,25	18,29	18,32	14,55	18,25	13,98	12,14	14,29	11,83	8,77	-8,82	-7,01
	Rumunia	6,14	6,77	5,78	5,90	6,08	8,62	7,29	4,85	5,28	3,37	2,50	-1,71	-5,85
	Francja	6,35	3,04	4,14	5,51	6,52	1,97	2,49	1,87	0,80	2,55	5,93	2,57	4,41
	Holandia	19,55	10,22	7,09	3,80	6,18	4,23	4,59	4,35	3,55	2,27	3,36	0,30	-1,91
	Austria	3,34	0,61	1,17	1,24	1,58	2,15	1,42	3,03	3,43	2,17	2,49	1,35	0,44
	Czechy	3,51	1,98	2,19	1,88	4,86	1,29	1,50	1,43	1,29	1,91	1,96	-0,96	1,01
	Belgia	0,40	0,30	0,19	0,17	0,41	0,20	0,25	0,64	3,53	1,72	0,69	-1,91	0,35
	Słowacja	0,75	1,52	0,69	0,30	0,31	0,27	0,27	0,60	1,56	1,49	1,23	-0,22	1,07
	Węgry	3,82	2,64	1,50	0,85	0,82	1,24	0,96	1,07	1,64	1,36	2,12	0,40	0,61
	Litwa	1,40	0,30	1,16	3,91	1,74	0,70	0,11	0,22	0,46	1,27	0,33	-0,42	-0,39
3403	Niemcy	24,92	21,12	33,76	24,12	29,54	27,70	42,69	34,27	44,21	26,97	34,19	4,90	11,68
	Czechy	10,74	9,08	8,28	5,64	6,55	7,09	6,57	7,34	6,31	13,50	8,53	-4,53	0,76
	Francja	0,09	0,15	0,18	0,24	1,81	1,75	1,87	1,86	2,49	5,01	3,93	-1,55	2,82
	Słowacja	3,39	6,61	3,77	6,38	10,47	8,03	6,22	6,33	3,93	4,18	3,66	-0,62	-7,56
	Litwa	13,78	21,79	4,85	3,19	5,01	3,70	3,22	3,09	2,34	3,31	2,77	-0,19	-0,21
	Austria	2,21	1,85	6,55	9,24	8,50	13,20	5,16	7,19	2,67	3,23	3,69	-0,22	-9,59
	Szwecja	1,34	0,60	1,94	2,57	2,50	1,42	0,98	1,95	1,95	2,67	1,51	-1,44	-0,99
	Węgry	3,94	3,70	1,40	2,07	2,99	2,44	1,57	1,68	1,32	2,36	1,49	-0,47	-0,36
	Rumunia	4,17	4,61	2,29	2,29	2,56	2,59	1,47	2,62	2,63	1,80	1,76	-0,18	-1,39
	Łotwa	5,88	7,17	1,75	1,74	2,72	2,83	2,46	1,90	1,52	1,79	1,58	-0,10	-2,01
3404	Niemcy	43,85	47,97	39,66	41,46	50,59	50,39	44,41	50,42	50,01	45,88	39,94	-7,99	-8,70
	Włochy	5,84	6,14	5,72	5,83	6,64	6,37	6,27	7,53	7,69	5,57	6,88	-0,09	-0,19
	Francja	2,55	2,26	3,13	2,39	1,75	1,56	2,03	2,28	2,24	4,84	2,48	-1,60	0,94
	Belgia	0,03	0,27	0,23	0,33	1,17	0,45	0,94	1,52	2,79	3,61	1,42	-3,00	0,71
	Austria	6,21	7,26	7,17	5,54	2,23	4,76	5,29	3,48	5,13	3,50	3,13	-0,88	-0,89
	Hiszpania	0,97	0,30	2,49	2,06	1,57	2,04	3,21	2,81	4,92	3,17	3,37	-0,77	0,59
	Holandia	0,84	0,73	0,33	0,50	1,15	0,68	1,25	0,49	0,98	1,49	0,42	-1,88	-0,18
	Rumunia	0,45	0,47	0,65	0,43	0,43	0,34	1,43	0,77	0,49	0,80	0,28	-1,12	-0,11
	Czechy	0,49	0,85	1,00	0,81	0,82	0,55	1,14	0,60	0,70	0,54	0,49	0,20	-0,02
	Węgry	0,01	0,01	0,08	0,05	0,01	0,05	0,46	0,10	0,32	0,47	1,02	0,53	0,98
3405	Niemcy	25,43	26,74	35,19	36,50	35,98	32,64	28,18	29,88	31,58	32,02	30,00	-0,70	-2,91
	Czechy	7,19	4,71	2,70	4,62	5,87	6,33	5,11	4,57	4,77	5,43	5,83	-0,34	-1,26
	Litwa	13,69	14,25	7,22	5,74	4,81	4,43	4,23	5,08	5,22	4,53	4,89	0,00	0,79

Export Intelligence

	Rumunia	1,10	1,56	1,83	2,80	3,08	4,10	4,51	3,33	3,15	3,33	2,29	-0,82	-0,33
	Węgry	3,87	2,56	2,27	3,73	4,15	3,98	4,13	3,84	2,77	3,30	2,66	-1,07	-2,26
	Holandia	0,56	0,35	0,31	1,17	1,72	1,16	1,60	1,75	1,91	2,81	2,38	-0,69	0,83
	Słowacja	3,68	2,96	1,85	2,82	5,80	3,85	3,49	2,58	2,31	2,76	2,97	-0,29	-1,76
	Łotwa	6,83	6,09	5,85	3,50	1,99	2,66	5,39	2,42	3,18	1,78	1,37	-1,04	-0,59
	Austria	0,04	0,09	0,30	0,44	0,55	0,51	1,17	2,04	2,38	1,75	1,98	-0,04	1,47
	Włochy	0,80	1,61	0,82	0,67	0,53	0,86	1,15	1,35	1,86	1,67	2,05	0,57	1,23
	Niemcy	4,48	22,25	26,22	15,22	7,72	4,68	17,62	32,36	43,27	39,33	24,10	-9,81	21,32
	Czechy	12,82	4,33	3,35	6,69	7,88	8,49	7,91	8,38	10,37	14,24	13,37	-5,04	4,99
	Litwa	5,61	3,46	1,49	1,15	2,05	8,15	8,48	4,72	4,23	5,13	11,49	5,14	7,06
	Słowacja	12,14	3,49	2,27	6,56	8,41	9,27	8,78	6,28	3,52	3,95	2,24	-0,68	-12,02
3407	Austria		1,42	1,52	0,42	1,25	0,97	1,53	3,99	4,66	3,92	2,05	-1,30	1,90
	Francja	0,00	7,00	1,02	1,00	1,14	0,15	0,96	2,38	2,37	3,59	1,06	-4,44	0,86
	Włochy	16,67	16,24	6,37	5,31	2,75	1,66	2,84	3,35	5,08	3,29	2,00	-1,59	-0,57
	Węgry	5,02	1,33	1,32	2,83	3,94	5,77	6,43	3,72	1,86	3,18	3,08	-1,31	-4,47
	Łotwa	0,82	0,46	0,49	0,70	0,96	1,62	1,26	1,52	2,44	3,11	5,89	2,06	4,72
	Rumunia	5,52	4,12	3,08	6,54	11,72	11,19	9,73	3,58	1,23	1,68	2,35	0,67	-9,76
	Chorwacja	0,69		0,64	0,81	0,78	0,72	0,43	0,89	0,64	4,08	5,17	0,81	4,65
	Niemcy	10,89	5,94	10,30	2,78	5,38	6,58	3,44	1,74	5,30	3,41	4,09	-0,07	-5,40
	Litwa	0,20	0,26	0,42	0,64	0,19	0,02	0,59	0,96	1,37	2,35	0,31	-6,62	0,29
	Włochy	3,39	3,82	2,01	1,34	1,77	2,49	1,60	2,31	1,71	2,31	1,06	-3,10	-1,31
3501	Węgry	6,27	1,83	1,98	4,48	5,18	4,21	1,61	1,86	2,81	1,54	1,32	-1,33	-6,60
	Dania	0,47	0,22	1,02			0,00	0,52	0,45		1,53	0,04		
	Portugalia	0,22	1,41	0,72	0,38	0,27	0,85	2,75	1,55	2,44	1,25	0,00	-1,33	-2,21
	Holandia	1,49	1,83		0,78	0,21	0,97	0,31	0,00	0,12	1,17	0,49		
	Słowenia	0,35	0,22	0,31	0,13	0,47	0,75	1,26	1,83	0,78	0,74	1,87	1,16	1,49
	Hiszpania	2,16	2,89	3,43	2,50	2,71	2,01	1,52	1,66	2,00	0,65	0,90	0,34	-2,24
	Holandia	28,45	31,47	29,00	23,18	16,52	12,36	3,89	15,67	22,38	14,18	9,82	-4,25	1,44
	Węgry	0,71	0,77	0,34	0,47	6,70	5,80	0,14	6,90	13,25	11,44	10,13	-7,16	-2,35
	Niemcy	18,32	27,25	28,19	14,52	11,92	9,83	13,28	8,75	5,26	6,09	6,19	-0,52	-4,26
	Dania	0,90				1,24	0,60	3,50	9,16	3,49	5,67	3,31	-0,29	2,73
	Hiszpania	2,32	0,74	1,08	0,95	1,14	1,08	1,04	1,57	1,38	3,83	3,51	-3,65	2,57
3502	Włochy	0,63	0,53	0,42	0,68	0,75	0,75	3,37	7,25	3,11	3,55	4,80	1,33	4,05
	Szwecja	5,09		10,07	19,60	19,38	21,72	13,48	5,91	1,67	2,79	1,71	-0,38	-19,50
	Austria					0,59	1,49	1,48	2,53	1,26	1,81	1,85	1,50	-2,99
	Belgia	0,01	0,16	0,52	0,01	0,02	0,00	0,54	0,28	1,22	1,36	1,92		
	Słowacja	3,04	1,58	1,93	1,61	0,38	0,84	0,60	0,10	0,43	1,32	2,42	0,06	1,87
3505	Francja	1,87	0,85	2,51	2,78	8,91	13,52	15,23	11,00	10,74	10,14	17,11	5,21	4,88
	Holandia	7,93	2,65	3,96	9,22	17,74	16,49	9,55	5,69	4,93	4,19	4,66	-0,07	-7,79

Export Intelligence

	Irlandia	0,01	0,02	0,00	0,00	0,00	0,00	0,85	4,32	3,65	3,84	2,99	-2,49	2,99
	Niemcy	7,22	9,65	9,57	11,72	11,30	9,25	8,26	3,16	2,08	3,70	4,10	1,18	-7,37
	Czechy	0,53	1,59	2,50	2,08	1,10	0,23	0,33	0,88	0,85	1,91	1,14	-0,58	0,95
	Włochy	2,72	1,51	1,29	0,55	0,11	0,20	0,06	0,07	0,10	1,88	2,26	2,17	1,86
	Hiszpania	0,04	0,02	0,16	0,17	0,05	0,09	0,15	0,24	0,22	1,72	5,12		
	Grecja	0,10	0,08	0,55	0,29	0,14	0,36	1,93	0,00	1,87	1,37	0,00		
	Chorwacja	0,35	0,01	0,02	0,04	0,03	0,02	0,10	0,03	0,03	0,69	0,91	0,85	0,86
	Rumunia	0,12	0,19	0,37	0,34	0,30	0,37	0,36	0,15	0,20	0,45	0,25	-0,65	0,03
	Niemcy	12,42	15,09	12,07	17,32	23,14	29,97	27,36	28,20	29,48	25,19	23,29	-2,76	-5,02
	Francja	3,64	3,76	3,33	4,02	5,98	5,44	6,81	7,67	9,30	9,29	7,80	-3,20	2,65
	Czechy	5,71	6,33	7,36	7,36	5,51	4,83	5,90	5,30	5,24	5,14	7,27	1,71	2,26
	Litwa	5,11	6,41	6,35	7,31	6,17	5,54	5,38	5,30	4,58	4,01	3,26	-0,42	-1,83
3506	Rumunia	1,71	1,94	2,38	2,64	1,95	2,04	2,59	2,45	2,69	3,96	3,64	-0,35	1,69
	Włochy	5,01	5,15	4,11	3,67	4,16	3,75	4,15	3,92	4,03	3,57	3,56	-0,60	-0,10
	Holandia	0,35	0,13	1,43	1,26	2,04	1,28	1,50	1,64	2,40	3,23	2,88	-0,21	1,84
	Słowacja	1,78	2,65	2,62	3,37	2,76	2,34	3,33	2,72	2,25	2,76	2,16	0,01	-0,22
	Dania	0,14	1,36	1,89	1,57	1,21	0,98	0,89	1,58	1,80	1,95	2,26	0,27	1,22
	Węgry	1,92	1,64	1,49	1,20	1,32	1,32	1,71	1,72	1,71	1,83	1,57	-0,19	0,25
	Niemcy	42,70	40,45	32,29	25,40	32,33	30,18	29,85	34,06	27,58	35,94	42,13	1,60	17,65
	Holandia	24,86	24,15	35,71	36,11	17,97	28,64	26,61	11,12	22,66	25,39	28,01	12,29	-7,03
	Austria	1,01	2,42	4,80	4,91	2,11	4,17	3,72	5,31	6,47	7,66	5,75	-1,73	1,04
	Włochy	6,88	13,15	9,41	2,44	3,72	3,27	4,21	3,58	6,41	3,38	2,51	-0,24	-2,06
3606	Belgia	2,51	2,88	1,96	1,88	3,31	2,38	1,96	2,12	4,30	2,44	0,97	-0,90	-4,14
	Francja	0,71	2,16	0,97	0,87	2,77	1,92	1,18	2,04	1,48	1,95	0,93	0,39	0,20
	Czechy	1,02	0,92	1,35	1,17	1,18	1,05	0,81	1,55	1,88	1,92	2,11	-0,22	1,81
	Łotwa	0,55	0,51	0,97	0,45	0,95	1,00	0,74	0,50	0,82	1,41	1,50	-0,12	-0,14
	Litwa	0,97	0,67	0,83	0,87	1,36	1,23	1,81	1,32	1,70	1,23	0,82	-1,23	-0,07
	Węgry	0,26	1,10	1,44	1,71	1,69	1,61	2,29	2,66	1,43	1,12	0,77	-0,35	-0,34
	Francja	4,09	2,29	2,65	2,34	3,88	7,80	20,01	16,79	12,59	13,31	8,02	-7,24	4,81
	Niemcy	3,63	2,15	5,03	3,09	3,63	2,91	2,17	4,66	9,96	12,12	20,27	7,52	16,79
	Czechy	0,81	0,84	0,82	0,43	0,00	1,78	0,82	1,42	1,34	1,38	1,52	-0,25	-0,63
	Włochy	0,62	0,27	0,08	0,14	0,10	0,08	0,04	0,22	1,75	0,72	0,87	0,02	0,81
	Słowenia	0,05	0,03	0,11	0,30	0,02	0,00		0,16	0,31	0,69	0,48		
3801	Luksemburg	0,02	0,00	0,00	0,01	0,00	0,01	0,00		0,04	0,62	0,00	-0,97	-0,03
	Słowacja	2,01	2,36	3,39	0,77	1,36	2,18	1,18	1,48	1,22	0,53	0,31	-0,16	-1,68
	Szwecja	0,00		0,00	0,00	0,00	0,54	0,90	0,05	0,05	0,29	0,06	-0,29	-0,20
	Hiszpania	0,02		0,00	0,04	0,01	0,01	0,15	0,01	0,78	0,27	1,40	0,70	1,40
	Austria	0,02	0,02	0,20	0,16	0,07	0,91	0,08	0,44	0,10	0,22	0,01	-0,54	-2,23
3802	Niemcy	48,04	41,99	30,79	24,18	35,17	36,40	44,57	43,34	40,27	33,64	42,61	1,85	5,94
	Finlandia	0,00	0,09	0,00	0,16	1,93	7,94	5,78	4,90	5,07	7,45	7,76	3,29	1,28

Export Intelligence

	Francja	0,03	0,03	0,03	0,21	0,03	0,20	1,57	0,18	2,33	5,21	0,28	-3,14	0,23
	Czechy	0,40	0,18	0,87	0,15	1,41	1,40	2,00	4,34	3,35	3,77	2,26	-1,16	-0,95
	Włochy	2,15	1,23	0,42	0,18	2,84	0,55	0,46	0,49	3,85	2,61	1,33	-1,59	0,42
	Słowacja	2,21	1,00	1,32	1,10	0,64	0,39	0,58	2,96	3,88	2,57	3,69	0,85	3,61
	Litwa	2,55	2,28	5,12	1,19	12,70	9,88	8,67	7,81	2,62	2,30	1,63	0,00	-10,03
	Łotwa	0,10	0,36	1,02	1,61	1,08	0,10	1,14	2,27	1,11	2,12	2,41	-1,25	2,34
	Austria	0,12	0,00	0,03	0,01	0,08	0,35	0,68	0,70	1,83	1,77	2,75	1,02	2,24
	Szwecja	0,18	0,02	0,65	0,11	0,02	0,32	0,32	0,36	0,75	1,51	0,67	-1,54	0,13
	Austria	66,00	68,23	78,87	71,30	60,65	81,77	86,04	81,14	63,61	54,41	34,37	-29,09	-47,19
3803	Szwecja		3,70	13,27	0,00	0,00	0,00	0,00	7,92	0,00	43,55	31,99	-4,46	31,99
	Czechy	0,00	0,00	0,00	0,00	0,00		0,00	0,00	0,00	0,00	0,00		
	Bułgaria										13,36			
	Rumunia						10,56	7,48			8,90			
3804	Czechy	1,74		1,59	2,32	5,03	0,07	0,00	0,84	1,77	8,14			
	Niemcy	1,68	6,03	3,31	1,05	0,49	0,65	2,15	3,48	0,71	0,78			
	Litwa	0,31							0,03	0,65	0,07			
	Francja	64,10	82,36	76,45	13,89	16,96	25,95	16,96	19,75	29,61	30,91	11,08	-16,46	-10,81
	Finlandia	28,01	14,94	18,62	12,85	11,73	0,41	1,82	2,89	5,50	1,64	20,61		
	Węgry						0,27	0,01	0,00	0,01	0,42	0,72		
	Czechy	0,99	1,00	0,44	0,62	0,28				0,04	0,22			
	Niemcy	0,00	0,00	0,00	0,00		0,02			0,00	0,08			
3805	Austria	6,44									0,02	0,00		
	Słowacja						0,00	0,19	0,01	0,01	0,01			
	Włochy								0,00	0,01	0,00			
	Rumunia	0,08		0,08	0,01	0,00		0,00	0,00	0,01	0,00	0,01		
	Belgia										0,00			
3806	Czechy	69,23	87,65	75,81	86,32	71,77	65,21	77,68	87,30	89,97	82,47	9,69	-66,51	-39,03
	Węgry	0,01	0,00	0,00	0,00	0,52	0,29	0,01	0,00	1,07	1,15	4,66		
	Słowacja	0,99	0,47	0,14	0,07	0,04	0,03	0,23	0,60	0,68	0,44	5,00	3,15	4,98
	Słowenia	0,11	0,40	0,05	0,00			0,31	0,71	0,28	0,30			
	Rumunia	0,19	0,03	0,02	0,49	0,25	0,37	0,43	0,03	0,07	0,21	2,72	1,98	2,64
	Francja	0,17	0,31	0,00	0,00		0,00	0,00	0,00	0,00	0,12	0,05	0,05	0,05
	Niemcy	1,06	0,21	0,07	0,04	0,04	0,28	0,32	0,30	0,24	0,11	1,34	1,31	0,77
	Litwa	0,18	0,24	0,13	0,10	0,08	0,04	0,10	0,05	0,11	0,09	0,35	0,16	0,33

Export Intelligence

3807	Portugalia	1,12	0,49	0,84	0,66	0,05	0,00	0,11	0,00	0,09	0,09	0,01		
	Estonia	0,01	0,00	0,00	0,05	0,05	0,00	0,01	0,01	0,05	0,08	1,60	1,50	1,60
	Czechy	0,39	0,16	0,24		0,75	0,73	0,12	1,29	2,61	12,38	13,47	9,60	13,23
	Niemcy				0,27	0,39		38,59	37,17	61,79	8,74	14,93		
	Litwa	7,47	27,72	34,25	7,33	17,45	21,29	0,43	0,62	2,23	3,40	4,34	3,24	-41,17
	Łotwa	0,05	0,74	6,83	2,74	9,66	1,39	0,04	0,22	1,62	2,79	4,04	1,58	3,25
	Słowacja			0,30	0,44	1,08	5,69	0,06	0,36	0,27	1,96			
	Austria							44,10	55,64	21,85	1,44			
	Szwecja				0,13		0,42	0,05	0,11	0,12	0,45			
	Estonia	0,22	0,96	0,26	0,30	0,21	3,48	0,01	0,06	0,28	0,26			
3808	Litwa	26,95	29,35	29,33	28,29	22,92	18,08	20,36	17,33	16,25	20,71	24,97	2,64	4,28
	Niemcy	4,77	8,28	7,97	9,41	9,36	11,93	7,66	11,78	8,43	8,50	12,69	3,08	-0,14
	Łotwa	14,27	13,30	12,69	11,67	10,20	9,89	9,24	8,38	7,76	8,20	8,47	-1,64	-1,61
	Rumunia	3,38	3,66	2,89	3,69	5,92	6,47	7,73	9,24	7,54	7,10	5,50	-2,34	0,68
	Francja	2,08	3,42	7,14	5,11	4,40	3,79	3,82	4,79	5,14	6,31	3,75	0,88	1,73
	Estonia	7,01	6,65	6,01	5,76	5,27	4,89	4,32	4,21	4,40	4,59	2,59	-2,50	-1,90
	Hiszpania	0,39	0,55	0,48	0,70	0,59	2,31	2,46	2,78	5,02	4,49	2,40	-0,70	0,55
	Czechy	3,24	3,13	2,34	5,44	5,06	5,88	6,46	6,09	6,43	4,46	5,26	0,93	-0,56
	Włochy	3,68	2,40	2,60	2,31	2,68	3,73	3,22	2,95	3,59	4,00	3,44	-0,47	0,08
	Węgry	4,47	1,74	0,84	2,05	2,00	2,95	2,37	2,48	4,50	3,04	2,80	-0,16	-1,42
3809	Niemcy	23,90	27,51	30,23	37,94	35,46	38,48	41,09	40,25	34,31	29,08	27,33	2,91	-11,57
	Czechy	0,33	0,43	1,60	4,06	5,50	4,10	7,75	5,47	3,96	4,33	7,57	3,56	1,83
	Francja	0,01	0,00	0,06	1,64	1,66	1,48	0,22	2,52	2,14	3,96	3,43	0,22	0,75
	Łotwa	18,92	20,90	17,05	9,09	11,52	6,55	3,52	4,42	6,12	3,52	4,19	1,38	-2,90
	Węgry	6,81	6,90	9,36	5,60	4,47	7,33	9,55	4,98	3,03	3,12	1,20	-2,05	-3,83
	Dania	0,00	0,00	0,00	2,95	3,16	3,18	2,77	3,22	3,44	2,83	0,19	-4,06	-2,89
	Litwa	3,92	2,11	1,93	4,06	8,67	4,88	4,07	2,95	3,37	2,71	2,88	0,96	-0,27
	Szwecja	0,03	0,00	0,00	0,02	0,02	0,16	0,63	2,13	2,36	2,55	2,41	-0,20	2,40
	Austria	0,14	0,07	0,86	1,79	0,87	0,42	0,43	0,93	1,47	2,06	4,13	0,50	3,60
	Holandia	0,00	0,40	0,51	0,03	0,80	0,40	0,95	1,10	2,13	1,85	1,65	-0,59	0,99
3810	Czechy	73,32	67,13	66,28	46,32	41,27	41,26	52,41	50,24	43,87	38,93	47,87	12,28	5,37
	Niemcy	4,93	4,38	6,69	12,80	12,02	9,97	7,97	6,43	12,16	19,30	20,52	-0,20	11,94
	Dania	0,03	0,00	0,52	2,50	1,53	0,90	3,06	11,02	7,81	6,97	0,65	-6,25	0,14
	Austria	0,43	0,18	0,08	0,69	1,07	0,85	0,46	0,45	4,14	4,94	4,76	-0,20	4,28
	Węgry	0,18	0,70	0,23	0,79	0,84	0,45	0,59	0,72	1,29	4,41	4,88	-1,15	4,34
	Hiszpania	0,01	0,35	1,17	3,34	6,50	4,64	2,78	3,50	2,09	2,96	3,97	-0,02	-1,57
	Francja	2,83	3,84	3,91	5,71	5,60	6,00	5,73	2,09	2,56	2,56	0,98	-1,28	-6,75
	Rumunia	3,66	4,37	3,63	1,65	3,68	5,93	5,06	2,82	2,04	2,47	2,87	0,26	-1,58
	Włochy	0,21	0,72	2,14	4,92	3,23	5,38	4,55	4,40	3,32	2,23	0,24	-2,48	-5,14
	Słowacja	0,45	1,41	1,02	2,31	1,83	1,60	1,67	2,03	1,57	1,43	1,22	-0,52	-0,26

Export Intelligence

3811	Niemcy	1,87	0,12	5,25	5,06	9,76	10,78	20,53	21,20	15,76	13,47	12,96	0,11	-4,64
	Łotwa	79,29	96,30	0,31	0,40	0,89	0,65	4,31	20,68	18,47	11,77	7,07	-8,88	6,30
	Francja	0,01	0,00	0,07	0,58	0,52	1,21	0,36	0,75	1,56	8,57	4,38	1,21	3,82
	Bułgaria	0,37	0,03	0,53	0,57	0,86	1,32	2,22	2,13	4,60	7,86	15,02	12,27	14,37
	Grecja	0,04	0,01	0,05	0,16	0,17	0,31	1,55	2,13	2,24	6,57	3,03	-3,86	2,51
	Włochy	0,01	0,00	0,13	0,11	0,29	0,93	0,91	1,05	5,74	5,52	4,70	0,20	2,92
	Węgry	0,35	0,02	0,16	0,31	0,66	1,54	1,35	0,93	5,40	5,23	7,18	1,32	4,25
	Hiszpania	0,00	0,00	0,11	0,17	0,31	0,54	0,69	4,17	3,63	3,73	8,72	6,37	7,55
	Szwecja	0,00	0,02	0,00	0,00	0,19	0,26	0,80	0,19	5,05	3,32	3,93	-0,06	3,85
	Czechy	0,33	0,05	0,99	1,78	2,71	7,91	5,88	3,85	3,02	3,29	2,92	-2,25	-1,94
3812	Niemcy	11,32	13,68	12,78	15,29	13,25	12,88	17,33	16,50	14,35	17,20	20,05	3,40	9,74
	Słowacja	11,17	13,51	13,82	15,44	13,75	12,82	11,69	12,69	11,46	14,23	16,18	1,40	5,15
	Czechy	9,78	11,41	12,32	12,42	11,71	9,66	9,62	10,03	9,65	11,30	15,06	4,25	4,21
	Portugalia	3,85	3,44	5,94	6,05	5,69	4,98	5,19	5,42	5,48	6,21	6,87	0,74	2,61
	Rumunia	6,10	5,78	6,55	6,95	10,76	9,53	6,48	4,26	4,43	4,13	2,27	-2,22	-8,66
	Francja	1,99	0,70	0,48	2,02	2,36	2,92	1,88	1,48	3,18	3,62	4,89	2,47	0,90
	Włochy	5,48	3,99	2,56	2,81	3,93	4,82	2,30	2,46	2,98	3,11	4,61	0,24	-0,96
	Finlandia		0,00	0,12	0,12	0,09	0,15	0,88	1,61	2,20	2,86	0,16	-5,98	0,04
	Luksemburg		0,06	0,01	0,00	0,00	1,06	3,20	2,64	2,27	2,77	0,00		
	Holandia	0,96	0,90	0,83	1,15	1,77	2,90	3,11	3,27	2,84	2,56	2,09	-0,52	-1,05
3813	Litwa	1,18	0,02	0,00				0,34		22,06	20,54			
	Francja	0,67	3,31	2,93	4,10	4,74	13,56	12,93	22,63	12,55	11,20	19,35	14,72	6,18
	Niemcy	22,09	10,84	20,89	20,35	23,34	18,56	9,83	11,41	9,51	10,98	32,81	16,99	16,62
	Holandia	19,49	10,34	13,09	16,10	13,37	14,33	7,36	10,50	4,73	5,43	5,37	1,80	-14,94
	Estonia	2,58	0,32	0,03	0,10	0,12	0,27	0,16	0,05	3,71	4,18	0,12	-19,67	-0,34
	Finlandia	4,46	2,52	2,43	3,11	2,36	5,38	2,88	2,78	2,24	2,83	2,83	-2,75	1,23
	Szwecja	11,04	3,66	5,10	3,84	5,50	5,37	5,27	4,08	1,91	2,47	8,26	3,08	3,62
	Czechy	3,65	3,80	2,33	5,77	1,54	2,15	2,40	1,32	1,27	1,49	0,13	-3,97	-3,25
	Węgry	1,36	0,53	0,96	1,23	1,24	1,21	0,89	0,61	0,57	1,26	0,06	-2,56	-1,96
	Łotwa			0,00	0,08	0,28	0,49	0,48	0,98	0,58	0,90	0,71	-2,06	0,03
3814	Niemcy	18,78	21,44	17,99	24,11	19,87	27,95	11,10	8,35	11,82	19,27	14,03	-6,58	-13,75
	Bułgaria	0,51	0,47	2,19	0,69	0,55	0,43	0,47	0,84	3,49	15,74	12,02	-9,30	11,54
	Węgry	18,72	11,91	16,38	18,57	25,95	27,38	8,10	9,47	11,37	5,80	9,13	3,18	-14,09
	Czechy	12,90	5,46	6,48	4,61	3,47	3,72	12,21	16,52	5,38	5,22	9,43	2,92	6,45
	Litwa	4,12	5,78	2,11	2,51	1,98	1,76	1,53	2,18	5,30	4,12	2,57	0,69	0,54
	Słowacja	1,18	7,65	3,00	2,70	4,36	5,94	26,36	14,19	3,56	4,04	5,29	-0,79	3,67
	Grecja	0,09	0,11	0,18	0,27	0,23	0,36	0,25	0,53	0,57	3,42	1,72	1,27	1,32
	Rumunia	0,63	1,19	1,68	2,69	1,98	1,74	2,00	3,28	3,91	3,00	2,36	0,05	0,26
	Łotwa	3,12	2,35	3,62	2,58	1,13	1,28	1,03	1,50	2,36	2,02	1,34	-0,88	-0,25
	Francja	0,43	0,78	0,88	1,27	0,70	0,85	0,85	1,40	1,83	1,93	1,38	-0,55	0,50
3815	Niemcy	15,52	25,68	36,60	30,30	27,42	34,67	51,53	50,85	52,30	53,66	40,71	-25,57	19,05

Export Intelligence

	Portugalia	0,00	0,00	0,00	12,31	9,08	9,03	10,17	17,30	17,71	16,34	18,13	7,03	7,82
	Słowacja	0,34	0,39	0,08	0,02	0,02	0,02	0,02	2,43	5,85	8,55	9,61	2,87	9,59
	Rumunia	1,74	0,65	0,26	0,05	0,07	1,69	6,56	6,19	4,22	7,06	7,91	1,84	7,81
	Czechy	0,31	0,32	19,89	24,47	24,60	26,99	19,74	17,56	14,22	6,46	12,30	7,63	-24,22
	Austria		0,62	5,11	4,07	3,77	3,33	1,82	1,04	1,03	1,79	2,47	1,52	-1,19
	Włochy	1,38	25,91	8,77	0,05	0,06	0,10	0,09	0,27	1,37	1,23	1,21	0,30	1,13
	Holandia	0,24	0,17	3,42	2,93	2,57	4,20	2,56	1,13	0,62	0,64	1,60	1,06	-2,72
	Hiszpania	0,03	0,02	0,01	3,36	9,97	10,96	3,86	1,32	0,67	0,32	0,40	0,11	-12,63
	Francja	1,56	1,41	0,92	18,77	19,02	6,05	0,44	0,19	0,23	0,14	0,38	0,29	-7,20
3816	Niemcy	4,19	4,61	3,56	4,42	4,18	6,25	7,87	11,23	14,78	10,98	11,72	0,68	5,83
	Szwecja	13,73	10,63	9,18	10,58	8,20	7,32	9,35	8,62	8,25	8,83	11,46	1,57	4,70
	Włochy	1,85	3,20	3,31	3,53	3,22	3,90	3,72	4,75	6,01	5,96	6,91	-0,01	4,32
	Francja	8,12	9,15	9,84	6,43	3,76	5,35	8,31	6,44	3,36	4,23	4,52	-0,21	-0,45
	Czechy	10,16	9,39	9,05	10,01	9,70	8,07	4,93	4,51	4,46	4,16	4,91	0,39	-4,30
	Belgia	2,99	1,83	3,43	5,04	3,35	2,02	3,41	4,35	3,97	3,83	4,62	1,51	3,14
	Austria	1,39	2,13	3,18	2,14	2,53	2,48	2,46	1,53	1,70	2,57	2,88	0,43	1,17
	Finlandia	0,57	0,70	0,77	1,52	2,56	0,91	2,29	1,46	2,33	2,53	3,69	1,08	3,21
	Holandia	0,42	0,19	1,77	4,46	1,68	5,89	5,30	4,31	3,39	2,24	0,77	-1,17	-3,76
	Rumunia	2,92	1,93	1,56	1,12	1,14	0,73	1,73	1,91	1,19	2,11	2,43	1,55	2,18
3817	Czechy		1,25		3,15	0,12	23,57	39,76	25,42	24,51	56,00	82,93	44,53	79,83
	Węgry						4,98	17,36	17,79	41,91	25,63			
	Słowacja		1,92				1,65	5,50	4,54	3,88	9,35	17,07	-35,37	16,96
	Niemcy				48,75	0,36	6,49	8,37	3,06	1,90	8,09			
3818	Niemcy	15,21	10,09	13,79	13,60	17,10	21,22	25,56	1,55	5,48	2,80	0,15	0,09	-26,11
	Finlandia	0,76	0,73	0,65	0,62	0,71	0,20	0,33		0,00	0,84	0,22	-3,86	-0,05
	Włochy	0,08	0,01	0,05	0,08	0,13			0,00	0,67	0,07	0,26		
	Belgia	0,09	0,07	0,03	0,04	0,02				0,00	0,04	0,13		
	Hiszpania	1,70	2,43	2,15	2,47	2,25	3,38	11,19		0,02	0,02	0,53	0,52	0,02
	Austria	13,81	9,60	6,60	1,15	1,09	0,00			0,00	0,02	0,07	0,06	0,07
	Węgry	0,00	0,01				0,01			0,00	0,02	0,06	0,02	0,04
	Irlandia	0,89	1,30	1,15	1,54	3,31	2,31	1,48		0,00	0,01			
	Szwecja	0,07	0,05	0,06	0,03	0,04	0,01			0,00	0,01	0,23	0,23	0,21
	Dania	0,83	0,41	0,47	0,54	0,67	10,09	10,65		0,00	0,01	0,07	0,06	-19,68
3819	Niemcy	8,77	11,51	9,82	14,31	17,83	16,65	21,42	19,13	17,57	23,51	25,14	-1,15	7,88
	Czechy	12,25	8,89	6,19	7,98	7,06	4,52	5,47	5,14	6,57	9,45	10,14	0,31	6,02
	Słowacja	7,46	5,70	2,72	3,57	3,87	3,12	3,56	3,24	4,80	6,08	6,16	-0,59	2,12

Export Intelligence

	Austria	0,01	5,05	0,63	0,62	0,83	0,57	1,03	1,86	2,42	4,28	5,84	0,91	5,48
	Rumunia	2,32	8,56	2,46	1,98	1,05	3,28	2,73	2,50	2,59	3,29	2,67	1,08	-0,71
	Litwa	0,80	12,24	0,52	0,96	0,86	0,94	1,35	1,41	1,83	3,15	2,51	-0,18	1,62
	Estonia	1,02	0,80	0,60	0,60	0,59	0,69	1,53	1,60	1,95	2,23	1,60	-0,55	1,17
	Holandia	0,03	0,03	0,24	0,05	0,08	0,82	1,79	1,83	1,97	2,11	1,83	0,18	0,52
	Węgry	1,95	3,45	1,27	1,49	1,42	1,20	1,20	1,38	1,45	1,99	1,79	-0,54	0,51
	Francja	0,08	0,92	1,30	0,47	4,74	7,85	8,69	6,56	8,50	1,67	1,78	-1,24	-7,66
	Niemcy	14,33	12,61	22,38	20,97	20,96	20,81	19,13	20,97	23,81	28,72	31,26	-2,97	11,95
	Czechy	5,78	5,76	3,97	3,10	3,03	2,65	6,33	6,96	8,24	10,09	5,70	-1,29	3,29
	Szwecja	9,93	13,60	11,59	9,71	8,46	9,25	7,60	5,34	3,48	9,10	4,87	3,65	-3,28
	Litwa	2,09	2,35	3,06	3,54	4,91	6,04	6,96	5,39	5,64	4,87	3,10	-1,68	-1,60
3820	Słowacja	6,12	6,65	5,52	2,67	2,20	2,20	2,02	2,61	3,38	3,53	3,35	-0,40	0,87
	Holandia	0,38	1,06	2,79	2,40	3,03	2,81	2,45	5,44	3,04	3,19	5,83	-0,08	4,19
	Austria	1,04	0,79	1,04	0,30	0,45	0,62	0,91	2,75	2,59	3,15	2,07	0,24	1,23
	Rumunia	3,07	2,71	3,74	4,10	4,95	4,60	3,18	2,74	2,17	2,61	1,43	-1,13	-1,83
	Dania	0,11	0,46	1,17	3,01	1,86	0,98	0,79	1,18	1,79	1,95	1,41	0,58	0,46
	Bułgaria	2,00	2,47	3,17	2,95	2,66	2,54	3,18	3,26	2,72	1,59	0,70	-0,77	0,22
	Niemcy	35,52	42,02	44,42	48,26	51,64	85,11	77,08	81,45	83,10	88,50	87,11	-3,89	-0,13
	Litwa	1,68	1,24	1,60	1,25	1,04	0,32	0,46	1,17	1,29	2,85	2,06	0,01	1,70
	Rumunia	0,25	2,00	2,60	4,04	3,50	0,42	0,71	0,85	0,69	0,85	0,84	-0,03	0,35
	Francja			0,00	0,00	0,15	0,12	0,24	0,32	0,29	0,39	0,31	-0,13	0,18
	Irlandia			0,00		0,00	0,00		0,00	0,95	0,38	0,00		
3821	Estonia	3,67	3,38	2,37	3,42	2,34	0,40	0,55	0,45	0,35	0,32	0,28	-0,05	-0,20
	Włochy			0,00	0,01	0,00	0,00	0,00	0,03	0,21	0,19	0,13	-0,07	0,13
	Dania			0,03	0,01	0,00	0,00	0,00	0,04	0,12	0,14	0,12		
	Łotwa	0,00		0,00	0,11	0,26	0,06	0,07	0,14	0,12	0,14	0,12	-0,02	0,07
	Czechy	5,17	5,36	6,08	7,08	3,94	0,84	0,78	0,70	0,54	0,08	0,05	-0,05	-0,89
	Niemcy	69,89	74,21	71,75	60,52	60,44	73,95	84,33	82,28	77,69	45,11	49,13	-2,52	-21,68
	Holandia	12,88	12,21	9,70	16,68	10,94	7,02	2,46	4,91	9,38	29,58	12,48	-10,37	11,23
	Szwecja	0,07	3,68	0,63	0,12	0,11	0,05	0,52	1,81	0,35	6,65	4,87	-1,43	4,83
	Dania	0,00		0,20	0,40	0,09	0,13	0,61	1,39	0,07	4,74	3,93	3,00	3,78
	Austria	0,03		0,01	0,21	0,92	1,70	1,42	0,43	1,53	2,48	5,75	1,84	3,54
3823	Czechy	2,96	0,37	6,55	7,51	4,06	1,42	0,62	0,51	0,82	1,49	9,84	9,32	7,75
	Włochy	0,18	0,13	0,33	0,43	0,15	0,41	0,58	0,14	0,12	1,45	1,04	-0,11	0,69
	Węgry	0,60	0,05	0,28	1,92	0,77	0,60	0,84	0,80	1,62	0,85	0,02	-0,79	-0,08
	Hiszpania		0,09	1,38	0,48	0,66	0,21	0,03	0,00	0,50	0,57	0,62	0,16	-0,27
	Słowacja	1,68	0,48	3,32	2,33	0,64	0,10	0,02	0,02	0,17	0,34	0,07	-0,58	-0,12
3824	Niemcy	16,32	28,10	24,35	20,18	24,09	29,96	35,62	23,12	27,01	16,37	17,27	-0,54	-9,43
	Węgry	1,93	2,00	1,85	1,88	2,61	3,49	2,52	3,22	3,76	11,84	15,43	8,44	10,16

Export Intelligence

	Czechy	8,26	6,28	6,36	6,93	7,41	5,75	5,18	6,12	5,91	6,61	6,23	-0,99	0,28
	Szwecja	0,85	0,81	0,93	1,30	1,31	1,19	0,81	2,61	1,07	4,70	5,32	1,82	3,71
	Francja	7,21	6,43	7,06	5,99	5,55	4,93	13,19	3,37	5,17	4,13	4,27	-0,36	-0,05
	Holandia	1,77	2,78	3,98	4,73	2,43	3,24	2,31	2,87	3,02	3,83	3,86	-0,07	0,52
	Litwa	1,66	2,38	3,10	1,92	1,57	1,82	1,43	2,36	2,64	3,10	3,00	-0,63	0,63
	Rumunia	2,19	1,69	2,39	1,84	1,83	1,45	1,07	2,60	2,59	2,81	2,85	0,17	1,35
	Włochy	3,27	1,99	1,71	2,72	4,50	2,56	1,33	5,14	5,20	2,66	2,34	-1,48	-0,49
	Słowacja	6,37	3,37	2,10	2,58	2,23	2,38	1,91	2,91	2,53	2,56	2,49	-0,28	-0,14
	Niemcy	59,72	81,78		1,68	62,59	11,23	33,21	73,65	58,27	97,50	3,60		
	Estonia	0,42	0,13	2,56	0,07	0,33	0,06	0,09	0,04		0,93			
	Czechy	0,22	0,10	9,72	0,01	0,10	0,27		0,00	0,00	0,65	0,63		
	Austria						23,75	63,20	0,03	0,51	0,30	0,38		
	Holandia	30,18	16,45		0,21	0,00			20,95	37,60	0,20	0,49		
3825	Luksemburg				1,77					0,03	0,01			
	Litwa	0,02		0,28	0,00				0,00		0,00			
	Włochy				59,33	1,05			0,00	0,06	0,00	0,06		
	Hiszpania							0,01	0,00	0,02	0,00	0,04		
	Belgia		1,49	44,11	0,03	21,58				0,01	0,00	0,01		
	Niemcy	11,21	14,63	15,61	17,49	17,91	20,62	21,58	24,79	24,28	21,16	17,29	-7,49	-4,91
	Francja	0,43	0,73	1,65	1,37	0,96	5,19	8,92	6,71	5,97	6,57	2,86	-4,36	-0,95
	Włochy	24,82	5,17	0,64	1,65	10,10	4,87	2,28	3,26	2,90	3,56	2,68	-0,17	-6,98
	Czechy	6,78	7,06	1,53	3,12	6,68	3,91	2,35	2,90	4,92	3,51	4,08	-0,46	2,32
	Finlandia	0,01	0,13	1,50	0,18	0,08	0,42	2,01	2,86	2,63	2,46	2,01	-0,71	2,00
3910	Rumunia	0,75	1,30	4,37	5,26	7,33	5,15	3,82	2,24	2,08	2,16	1,39	-1,68	-4,74
	Hiszpania	0,01	0,05	0,24	0,39	0,39	3,70	0,72	0,31	2,57	2,05	0,06	-2,15	-4,25
	Słowacja	1,21	2,38	2,64	4,11	2,88	3,75	3,99	2,85	4,01	2,01	0,92	-1,15	-3,63
	Austria	0,27	0,36	0,55	0,53	0,75	0,79	1,32	1,26	1,48	1,79	1,69	-0,91	1,08
	Holandia	0,25	0,37	13,56	15,85	1,72	4,21	3,91	1,53	0,96	1,29	1,46	0,20	-1,69
3914	Włochy					0,00	0,11	0,11	0,28	1,13	10,39	0,14	-0,34	-0,14
	Litwa	1,31	2,44	1,57	2,77	1,79	3,51	10,65	4,54	8,92	8,59	2,85	-13,22	-4,43
	Irlandia	0,40	0,48	0,57	0,68	0,35	1,64	1,53	0,25	0,64	5,59	0,02	-2,62	-1,53
	Czechy	1,29	1,39	1,50	2,81	2,03	2,79	3,31	3,50	6,28	4,82	0,93	-8,71	-2,15
	Niemcy	0,57	0,17	0,50	0,01		0,42	2,76	1,26	2,84	4,07	0,79	-3,91	0,71
	Belgia			0,89		0,16		0,25	0,24	0,25	2,74	0,78		
	Węgry	0,19	0,35	0,53	1,63	0,25	1,21	1,75	3,30	0,89	2,62	2,78	-0,16	1,85
	Francja						0,03	0,05	0,09	0,10	2,50	1,15		

Export Intelligence

6807	Łotwa	1,29	2,09	2,77	4,12	0,90	1,36	2,88	2,26	2,62	2,19	3,71	-0,29	2,69
	Szwecja	0,19	0,18	0,25	0,11	0,06	0,04	0,21	0,17	0,11	1,91	2,57		
	Francja	26,18	3,00	1,90	1,53	9,49	9,41	8,13	10,67	6,40	11,51	6,01	0,00	-3,03
	Litwa	2,87	2,21	1,55	0,81	0,92	0,73	0,47	0,92	1,22	9,34	9,95	-1,39	9,33
	Czechy	5,67	4,98	5,86	9,96	7,77	8,45	10,48	9,87	8,02	7,81	9,81	2,04	0,31
	Rumunia	2,48	8,47	7,64	6,64	6,82	6,18	6,43	7,50	6,89	7,70	6,36	-3,59	1,35
	Słowacja	1,11	2,52	7,52	4,87	8,00	9,17	7,93	7,74	8,10	6,00	6,12	-1,34	-3,15
	Włochy	3,15	8,22	8,74	8,10	6,73	6,54	7,71	6,57	6,48	5,47	4,84	-0,87	-2,13
	Szwecja	0,37	0,45	1,02	0,52	0,61	4,98	5,89	3,31	6,26	5,13	6,49	0,20	1,62
	Węgry	0,97	1,89	2,24	2,15	2,47	2,73	2,88	3,12	3,29	4,80	5,82	-0,11	3,47
	Niemcy	9,72	11,24	15,47	12,59	11,08	10,10	9,64	8,68	4,54	4,59	4,54	-0,42	-5,56
	6811	Łotwa	1,77	3,60	4,38	2,79	1,76	1,96	1,88	1,59	1,87	3,89	5,47	1,58
Dania		66,27	61,91	58,06	57,54	40,43	56,21	59,72	60,07	48,13	42,11	33,06	-10,17	-24,22
Niemcy		0,07	0,00	0,05	0,02	0,13	0,76	4,49	9,28	9,51	14,15	11,02	-6,01	10,83
Litwa		6,17	9,35	9,81	9,46	19,13	9,85	6,33	5,90	6,41	9,62	14,62	4,56	3,03
Holandia		1,10	2,28	3,24	0,98		0,03	3,99	0,02	3,52	5,95	3,96		
Belgia		0,03	0,25	0,62	0,11	0,12	0,10	0,06	0,03	2,52	3,91	10,22	5,80	10,20
Irlandia		1,87	1,20	0,28	1,88	2,89	4,10	4,48	3,50	5,45	2,41	2,53	-0,62	-0,80
Austria		0,00	1,23	0,91	1,91	2,60	0,79	0,87	0,87	1,19	2,12	2,27	2,26	0,77
Francja		0,02	0,01	0,06	0,06	0,10	0,09	0,10	0,54	0,26	1,94	2,56	0,12	2,43
Czechy		2,50	2,85	4,41	4,83	3,32	6,11	4,34	2,59	1,50	1,57	1,94	0,54	-2,46
Szwecja		0,00	0,01	0,00	0,08	0,10	0,15	0,14	2,86	1,56	1,50	4,15	3,21	4,14
8106		Czechy				7,43						15,12		
Dział	Kraj	2013	2014	2015	2016	2017	2018	2019	2020	2021	2022	Q2 2023	Zmiana r/r [p.p.]	Zmiana za 5 lat [p.p.]
1520	Niemcy	69,52	74,20	56,83	67,75	56,40	49,96	46,56	69,59	60,10	52,83	42,32	-12,49	-8,82
	Holandia	2,55	3,27	7,77	0,84	7,67	0,56	6,93	2,35	11,89	19,21	8,99	-11,58	8,17
	Czechy	2,20	3,63	5,63	7,79	8,20	16,02	7,28	7,35	2,50	10,34	5,39	-12,43	-14,31
	Francja						0,05	0,09			8,40			
	Austria			1,46	1,91	2,43	3,77	3,86	4,47	4,94	2,80	2,94	0,99	-1,27
	Belgia	1,61		0,20	0,00	0,07	0,34	0,87	0,04	7,30	1,11			
	Dania	0,19	0,15	0,01	2,58	0,58	3,53	1,41	0,50	0,45	0,92	33,15	32,85	30,40
	Litwa	0,06	0,59		1,93	0,66	0,07	0,36	0,98	0,66	0,42			
	Węgry		0,10			0,56	2,83	4,29	1,94	1,33	0,40			
	Hiszpania			0,25	0,43		0,14	0,21	0,25	0,06	0,14			
2801	Niemcy	71,67	68,04	69,88	75,81	85,96	65,91	83,90	68,28	56,62	34,36	42,56	-25,51	-3,94
	Węgry	1,56	2,44	0,21	0,21	1,28	0,28	1,66	9,32	25,79	14,02	19,78		

Export Intelligence

	Czechy	15,29	9,25	15,82	8,16	7,96	11,75	8,10	12,92	11,16	11,59	27,07	16,48	13,01
	Estonia	0,59	0,33	0,60	0,00		0,97	0,67	1,30	1,30	2,96	1,49	0,58	0,74
	Słowacja	1,29	0,44	1,24	0,89		1,11		0,58	0,86	0,42	0,91		
	Łotwa	3,60	5,84	7,72	5,82	2,21	4,34	0,76	0,85	1,76	0,16	0,05	0,05	-7,22
	Bułgaria	0,70	0,73	1,75	0,26			0,00	0,24	0,03	0,16			
	Grecja				0,01						0,14			
	Belgia				0,05	0,02	0,03	0,00	0,15	0,08	0,13	0,25	-0,11	0,23
	Dania										0,10			
	Hiszpania							36,30	9,37	41,51				
	Czechy	23,92	27,71	15,28	5,01	2,08	35,42	80,26	48,41	36,56	34,76	82,99		
	Niemcy	7,55	51,06	18,00		7,14		0,26	0,87	0,41	0,12			
	Litwa	0,00						0,07			0,11			
2805	Austria						29,57	7,50		0,02	0,05			
	Szwecja			41,80	42,14	57,01				0,03	0,04	0,07		
	Luksemburg									0,01	0,02			
	Łotwa				2,90						0,02			
	Holandia								0,26	1,28	0,01	0,86		
	Niemcy	11,55	8,90	5,07	13,63	16,86	13,31	14,95	33,19	40,60	71,44	61,07	34,44	50,75
	Czechy	66,01	69,67	62,82	54,65	46,57	56,54	50,71	44,01	39,12	11,60	18,03	-26,43	-44,52
	Słowacja	0,83	0,47	0,76		0,29	12,35	5,93	10,83	5,05	3,29	2,44	-8,45	-11,87
	Belgia	0,04		0,17	1,62	2,33	1,40	1,04	2,35	1,96	3,10	0,04	-2,17	-1,12
	Litwa	5,32	10,48	11,25	7,73	1,63	0,52	0,25	0,75	3,31	1,55	1,63	-8,25	1,26
2806	Austria			0,11	1,90	2,32	0,23		1,67	2,29	1,45	0,97		
	Węgry	0,16	0,04	0,01	0,21	0,31	0,32		0,63	2,15	1,19	1,32		
	Dania	0,00	0,02			0,00	0,00	0,01		0,13	1,12	2,18		
	Francja	1,30	1,39	2,02	2,78	2,35	0,92			0,19	1,02	0,24		
	Holandia	7,82	8,05	14,14	1,43	2,18	0,95	0,01	0,10	1,24	0,68			
2807	Niemcy	34,73	30,07	22,60	45,49	49,00	40,52	40,72	47,51	33,28	35,80	41,54	7,40	-12,90
	Słowacja	8,00	9,84	8,26	13,44	11,17	7,16	9,92	22,05	7,56	9,98	26,50	16,33	18,93
	Czechy	38,78	24,36	48,12	21,20	23,01	13,98	18,28	16,17	9,28	9,07	12,56	4,16	-8,31
	Francja	0,16	0,09	0,12	0,08	0,07	0,05	0,00	0,02	0,22	5,25	0,01	0,01	-0,04
	Węgry	0,52	4,16	3,48	13,19	7,66	3,52	5,96	7,63	2,10	3,16	0,47	-2,24	-5,84
	Litwa	0,51	0,41	0,44	0,73	0,64	0,51	0,78	1,84	1,42	2,08	2,82	0,66	2,28

Export Intelligence

	Holandia	1,55	1,27	0,88	0,60	0,41	0,28	0,15	0,14	1,79	1,03	0,07	-1,07	-0,23
	Austria	4,68	2,28	1,47	0,05	1,00	0,18	0,67	0,77	2,48	0,88	0,18	0,05	-0,17
	Rumunia	0,81	0,00	0,00	0,00	0,00	0,00	0,79	0,73	0,25	0,39	1,71		
	Łotwa	0,03	0,02	0,01	0,01	0,01	0,01	0,00	0,06	0,04	0,32	0,83	0,69	0,82
	Łotwa	0,04	0,17	0,11	0,13	0,17	0,23	0,25	25,63	23,10	13,87	18,26	3,29	17,85
	Estonia			0,00	0,02	0,02	0,09	0,01	15,60	19,26	10,24	29,35	19,09	29,28
	Litwa	8,98	6,89	3,85	2,48	1,91	1,87	1,13	11,46	8,74	6,09	4,14	-6,16	1,38
	Belgia			0,02	1,57	1,01	0,58	0,09	5,22	16,30	5,07	11,28	7,36	10,40
	Niemcy	19,91	19,64	26,75	21,11	17,47	18,09	13,67	0,92	8,61	3,01	0,32	-0,10	-18,31
2808	Holandia	1,54	1,07	1,19	0,37	0,22	0,18		0,41	8,11	1,00			
	Słowacja			0,72	0,01	0,08	0,21	0,02	0,38	0,19	0,72			
	Hiszpania		0,00		0,26	0,16	0,09	1,16		3,63	0,60			
	Węgry	5,66	20,89	0,01	8,56	10,79	3,84	12,13	0,29	0,02	0,30			
	Francja	6,37	3,54	0,00	0,04	0,01	0,13	1,76		1,14	0,18			
	Niemcy	69,29	62,83	67,50	63,27	57,73	52,46	55,99	46,99	42,17	38,46	47,73	10,55	-0,68
	Francja	3,07	3,19	2,52	3,22	6,50	11,48	11,14	9,16	7,16	11,88	18,93	8,31	4,80
	Holandia	2,28	4,21	2,33	3,80	5,09	4,58	5,94	9,01	8,99	8,14	7,39	0,19	3,35
	Włochy	1,43	3,00	1,58	0,81	2,33	5,62	3,36	2,36	5,38	5,70	1,25	-6,41	-5,17
	Węgry	6,08	6,14	7,93	7,12	7,36	4,38	2,46	3,04	3,54	4,84	2,00	-3,93	-3,54
2809	Austria	3,59	3,86	5,02	5,64	3,06	3,22	2,97	3,13	2,91	3,89	2,46	-0,01	0,61
	Czechy	2,41	1,79		0,56	0,32	0,46	1,18	0,82	0,78	3,44	5,21	2,61	4,86
	Dania	1,14	1,81	0,75	1,47	2,07	3,01	3,61	4,10	2,63	2,99	3,01	0,49	0,99
	Belgia	1,63	2,94	0,62	1,76	2,29	2,93	3,26	2,44	1,70	2,97	2,56	-0,62	-0,83
	Hiszpania		0,11		0,02	1,74	1,34	0,46	1,08	0,86	2,58	2,09	-0,49	0,82
2810	Niemcy	0,39	0,65	0,27	0,13	0,26	17,09	1,07	17,69	6,18	17,04	34,02	14,63	25,51
	Węgry	21,49	35,39	14,71	10,24	14,60	12,70	22,13	12,32	36,99	10,39	4,52	-2,88	-10,84
	Irlandia				10,18	9,71	12,75	18,27	10,84	14,15	5,97	5,98	2,71	-6,79
	Luksemburg										4,87			
	Czechy	37,26	4,93	4,52	7,07	11,38	3,95	6,20	4,38	8,67	4,22	6,48	3,99	0,40
	Słowacja	9,81	11,92	5,96	8,33	4,02	3,89	4,20	1,46	8,64	1,14	0,21	-0,13	-1,85
	Belgia				0,05	0,45	0,05	9,53	6,35	1,03	0,78	3,63	2,92	3,61
	Włochy	0,06	0,79	0,25	0,71	1,66	1,06	1,46	0,46	1,29	0,68			
	Holandia	0,04	0,14	0,55	0,66	0,07	0,02		0,02	0,14	0,56	2,26	2,19	2,25
	Litwa	1,96	9,54	3,41	0,78	0,72	3,93	8,18	22,94	0,44	0,55	0,17	-0,02	-1,77
2811	Holandia	0,72	0,31	0,82	0,22	0,16	1,98	2,77	9,79	31,90	23,06	0,50	-24,08	-2,10
	Niemcy	4,97	1,96	7,13	22,54	28,81	19,92	20,58	19,63	11,43	11,52	18,11	6,07	-2,76

Export Intelligence

	Rumunia	1,04	0,92	9,03	7,69	11,85	12,63	10,94	10,96	7,52	9,34	8,31	-0,62	-3,81
	Czechy	6,65	8,10	7,96	4,87	1,80	5,85	8,96	8,96	6,74	7,24	8,02	1,19	6,27
	Słowacja	22,02	33,70	24,62	9,91	3,87	6,23	6,36	5,90	3,35	4,32	6,79	2,59	0,81
	Francja	6,88	6,57	0,47	7,44	6,13	3,84	3,69	2,70	3,74	3,12	4,82	2,62	1,75
	Hiszpania	0,47	0,42	0,12	0,27	0,14	0,23	1,81	0,99	2,55	2,90	3,20	0,22	2,82
	Szwecja	0,61	1,07	0,95	0,23	0,19	0,15	0,09	0,13	0,23	2,09	2,15	0,45	2,04
	Włochy	8,13	9,45	9,86	1,38	1,82	1,23	1,17	0,81	0,90	1,33	0,81	-0,37	-0,42
	Finlandia	3,12	3,34	0,97	1,37	2,25	4,10	1,43	1,33	0,93	1,23	0,41	-0,78	-4,42
	Niemcy	66,97	69,85	84,05	84,97	65,33	73,13	61,85	62,10	33,13	64,57	80,01	10,84	11,15
	Francja	7,19	12,69		8,63	8,20	5,51	10,45	2,18	0,92	7,79	3,53	-7,46	-0,98
	Holandia	5,64	4,44	4,21	0,98	3,26	1,43	5,68	7,72	5,14	5,04			
	Hiszpania			0,51	0,55	1,19	0,54	0,81	1,80	1,37	2,85	1,75	-2,14	1,00
	Szwecja						0,05		5,07	3,74	1,93			
2812	Austria	3,95	1,02								0,91	1,49		
	Włochy					2,49	1,92	1,49	0,56		0,45	0,28	-1,24	-1,58
	Dania										0,18			
	Czechy		0,05		0,02	0,14	0,28	0,07	0,14	0,12	0,13	0,35	0,27	-0,27
	Słowenia						0,15	0,33		0,15	0,11			
	Niemcy	14,41									38,37			
	Słowacja			0,37					31,17		28,45	63,21		
2813	Finlandia		40,08							21,15	18,95			
	Holandia								34,49	20,67	6,82			
	Litwa		59,92								0,55			
2814	Niemcy	10,18	20,68	23,91	22,00	33,47	34,18	31,91	32,10	32,95	37,50	15,93	5,60	-23,37
	Szwecja	36,48	21,17	13,85	4,52	11,98	2,10		2,71	38,19	31,50			
	Czechy	22,14	34,59	25,16	28,33	17,18	31,23	52,94	38,33	17,72	12,77	14,35	3,80	-16,03
	Dania	0,64	0,26	0,51	1,89	2,65	5,26	7,52	5,73	7,40	9,61	53,28	42,87	36,08
	Słowacja	4,40	10,54	22,84	30,95	18,83	17,64	6,66	0,79	2,22	3,66			
	Włochy	0,00	0,00	0,00	0,01	2,78	0,00	0,00		0,26	2,57			
	Estonia	0,00	0,18	0,23	0,29	0,25	0,45	0,40	0,27	0,19	1,54			
	Austria					1,59			0,48	0,07	0,40			
	Litwa	0,00	0,00	0,00	0,00	0,00	0,00	0,02	0,00	0,00	0,12			
	Holandia	0,08	0,07	0,21	2,47	8,60	7,13	0,33	19,16	0,04	0,08			

Export Intelligence

2815	Czechy	9,21	5,05	8,87	10,70	10,29	20,98	19,29	17,80	18,61	18,13	13,21	-6,49	-7,53
	Niemcy	7,21	8,39	11,54	7,56	5,62	9,34	17,50	15,81	8,87	15,63	15,38	3,14	7,59
	Finlandia	17,98	13,37	9,28	6,56	2,93		0,03	5,86	6,07	10,96	9,92		
	Słowacja	2,56	3,19	2,78	1,91	1,25	4,48	3,97	5,77	5,05	5,42	5,96	0,35	2,82
	Austria	0,25	0,55	0,55	0,62	0,66	1,00	0,54	2,38	3,06	4,78	5,22	0,00	4,43
	Szwecja	4,54	6,36	20,13	23,33	12,94	7,42	3,14	5,40	0,05	4,32	4,39	2,00	-4,35
	Francja	0,23	0,46	0,31	0,19	0,55	0,50	0,44	1,09	0,81	3,40	0,45	0,16	0,01
	Węgry	0,74	0,91	0,82	0,51	1,64	1,64	1,57	2,85	2,01	2,67	2,84	0,61	1,39
	Dania	6,56	2,52	2,44	0,88	0,00	0,29	1,29	1,03	1,12	2,21	0,33	-0,06	0,08
	Litwa	4,65	5,59	3,74	2,25	1,61	1,12	1,79	1,62	1,36	1,29	1,78	0,39	0,19
2816	Holandia	24,43			26,16		23,49	22,12	19,66	42,58	29,57	50,99	49,85	-17,27
	Słowenia						10,85	9,37	11,11	8,29	22,07			
	Dania			9,65	33,34	44,20	16,90	11,41	25,65	22,26	21,02	17,06	-24,27	-4,23
	Czechy	0,54		3,43	8,73	8,69	17,94	9,07	26,94	15,95	11,41	29,13		
	Francja				0,44						6,04			
	Estonia						2,63				2,85			
	Niemcy	15,42					1,36		0,74		2,60			
	Belgia									0,76	2,59	1,11		
	Łotwa						0,11	0,00			0,13			
	Rumunia										0,03			
2817	Niemcy	22,46	21,63	20,65	20,30	15,20	19,21	19,85	15,89	31,63	49,17	58,11	6,43	37,70
	Francja	8,62	9,89	15,75	17,13	22,62	20,78	24,48	27,32	21,53	11,70	4,35	-4,40	-24,15
	Czechy	8,09	10,77	11,20	15,94	11,99	11,83	9,84	7,70	7,89	8,70	3,98	-3,60	-9,61
	Słowenia	3,30	7,65	7,60	5,85	6,61	2,75	0,21	0,87	6,91	7,63	0,90	-9,61	0,30
	Węgry	4,25	3,65	3,38	2,85	3,44	4,99	2,83	2,37	2,25	2,68	3,71	0,66	-0,73
	Włochy	3,32	1,33	1,56	1,15	0,66	0,93	0,36	0,82	1,53	1,58	2,29	1,65	1,52
	Holandia	0,43	0,00	0,18	0,04	0,61	1,41	2,42	0,42	0,35	1,27	0,67	-1,17	-0,13
	Austria	0,52	0,65	1,69	0,82	1,64	2,08	1,46	1,04	1,16	1,22	1,32	0,29	-0,52
	Rumunia	0,43	0,17	0,10	0,46	0,79	0,30	0,25	0,43	0,87	1,20	0,00	-0,88	-0,11
	Litwa	1,00	0,31	1,54	0,37	0,44	0,39	0,24	0,36	0,60	0,52	1,52	0,91	1,33
2818	Czechy	13,05	14,97	20,47	27,02	14,74	11,42	6,55	14,14	19,20	23,36	9,09	-18,69	-6,71
	Niemcy	23,84	39,89	36,48	7,83	14,27	7,11	5,69	11,61	7,80	9,38	12,38	-1,12	7,30
	Włochy	9,82	6,15	11,40	7,17	5,61	10,02	11,16	8,92	9,69	8,72	4,29	-3,70	-4,44
	Austria	0,00			0,06		4,57	7,36	5,84	3,89	6,60	8,50	2,27	4,26
	Bułgaria	0,00			0,64		0,46	3,18	2,92	5,21	3,18	5,17	3,33	4,79
	Hiszpania	1,18	0,21	1,45	8,74	6,15	6,67	6,90	5,88	4,32	2,95	2,10	-0,56	-1,45
	Holandia	7,90	5,51	3,35	2,38	5,47	4,23	3,70	1,60	4,45	2,26	0,00	-0,99	-2,56

Export Intelligence

2819	Słowacja	1,29	4,17	0,10	0,43	0,27	1,08	0,93	0,32	0,24	0,80	0,98	-0,06	-0,17
	Belgia					0,00	0,32	1,96	0,47		0,76	0,00		
	Węgry	0,20		3,77	0,10	0,08	0,07	0,57	0,02	0,07	0,75			
	Czechy	3,39	7,55	5,51	17,76	23,56	16,53	44,13	16,79	19,75	28,29	40,79	21,21	32,88
	Dania	5,36	31,68	9,13	22,25	10,94	22,32		40,73	38,67	13,12			
	Hiszpania						5,46		0,05	1,70	7,41			
	Finlandia	3,56	4,72	6,82	4,61	7,15	7,04	18,61	9,82	10,29	4,60	34,00	28,21	30,44
	Szwecja	1,40	0,32	3,45				2,55	1,89	3,34	4,08			
	Litwa	0,62	0,66	0,21	0,61	0,60	0,51	1,12	2,08	2,57	2,50	6,83	5,54	6,46
	Węgry	19,47	24,08	28,92	23,79			12,22	7,20		2,05			
	Niemcy	8,77		9,37	4,97	13,81	1,10	0,83	1,56	0,13	1,15			
	Łotwa	0,29	0,48	0,45	0,54	0,57	0,35	0,06	0,17	0,40	0,73	2,51	2,30	2,28
	Słowacja	0,82		1,03	2,73	3,87	2,48	3,70	0,58	2,06	0,67	1,12	1,07	1,01
	2820	Niemcy	0,73	2,23	6,49	15,98	9,24	10,26	24,81	11,70	15,46	7,11	9,00	-16,39
Czechy		0,40	0,27	1,18	2,30	2,52	0,77	0,69	0,58	5,73	4,90	4,09		
Litwa		6,26	4,25	6,18	3,89	11,89	2,23	5,71	3,61	3,83	3,00	1,99	-2,29	-1,86
Włochy		0,19	0,51	0,67							1,91	10,18		
Rumunia		1,91	1,20	10,87			0,82		0,12	0,83	1,74	0,21		
Szwecja		0,11	0,22	0,19	0,13	0,12		0,10	0,18	0,32	0,71	0,64		
Irlandia		0,06	0,11	2,23	0,31						0,24			
Węgry		7,00	1,27	2,71	0,56	2,66	0,83	0,29	0,37	0,62	0,20	2,02		
Belgia						0,81					0,20	0,07		
Łotwa		0,07	0,33	0,01	0,69	3,78		0,29	0,09	0,39	0,11			
2821	Litwa	0,01	0,01	0,07	0,01		0,01	0,92	5,90	3,79	5,04	2,71	-1,45	2,68
	Niemcy	0,55	2,12	0,28	0,76	0,49	1,05	0,33	0,22	0,33	0,83	0,10	-0,12	-0,41
	Francja	0,40	0,88	0,65	0,19	0,44	0,38	0,43	0,32	0,66	0,71	0,04	-0,46	-0,49
	Belgia	0,13	0,15	0,23	0,00	0,12	0,09	0,11	0,02	0,19	0,68	0,01	-2,14	-0,29
	Szwecja	1,80	1,94	1,06	1,37	1,15	0,64	1,07	0,89	1,01	0,61	0,97	0,42	0,28
	Włochy	0,01	0,31	0,16	0,79	0,01	0,43	0,58	0,31	0,59	0,28	0,05	-0,72	-0,40
	Hiszpania						0,04	0,09	0,03	0,15	0,24	0,04	-0,33	0,01
	Holandia	0,55	0,04	0,04		0,23	0,15	0,10	0,04	0,10	0,16	0,02	-0,04	-0,17
	Austria	0,08	0,00	0,05		0,00	0,01	0,00	0,01	0,00	0,03			
	Portugalia			0,07						0,02	0,03			

Export Intelligence

2822	Czechy				0,53			3,06	8,10	1,78	17,23				
	Rumunia			6,34	12,09			18,36	16,28		1,69				
	Litwa	3,63	0,84	0,52	2,29	6,43	1,06	2,92	0,55	0,88	1,06				
	Bułgaria	1,01		0,38	1,33			1,28	1,09		0,48				
2823	Estonia	0,13	0,09								34,57	12,74			
	Francja	0,47	0,00	0,04		0,43	0,00	0,14	7,66	20,66	4,73	28,88			
	Niemcy	0,63	3,25		0,02		0,28	1,18	8,82	15,18	1,87	0,02			
	Rumunia	0,58	3,30							0,03	4,33	1,61	0,36		
	Łotwa	3,24	0,03	1,23	0,11	0,01	0,04	0,48	0,15	0,19	0,74	1,31			
	Słowacja											0,37			
	Litwa		0,04	0,40	0,01						1,87	0,27	0,43		
	Dania			0,75	0,24	0,34	0,37	2,05	0,47	0,23	0,15	0,35			
	Bułgaria					0,01		0,71	0,10	0,09	0,06				
	Belgia	0,70	0,06	0,21	0,31	0,06					3,50	0,01			
2824	Czechy	20,40	18,14	13,67	15,95	13,87	10,93	6,57	28,91	57,43	42,59	11,23	-42,96	2,93	
	Francja	54,86	47,56	59,26	57,34	50,30	58,53	65,84	42,07	28,27	37,17	53,83	22,29	0,90	
	Niemcy	7,04	27,05	19,14	21,80	21,53	17,53	17,47	14,97	8,19	16,01	25,43	13,62	5,69	
	Rumunia		0,68				2,40	5,77	4,51	2,53	2,99	2,25			
	Bułgaria	2,89	2,95	1,02	0,94	0,34	0,94	0,46	0,14	0,01	0,22	2,89	2,36	1,24	
	Holandia	0,23	0,42	1,47	2,78			0,00	0,00	1,33	20,82	1,58			
	Węgry	1,81	3,62	0,84	0,15	7,67	1,27	1,72	0,00	3,86	9,86	0,00			
	Niemcy	10,15	5,55	3,66	0,00	0,68	0,20	0,39	6,13	2,15	9,17	1,62	-31,22	1,62	
2825	Hiszpania							0,00	1,04	1,42	7,69	0,39			
	Włochy	32,11	23,47	1,09	36,22	0,00		0,04	1,24	9,37	7,04	0,19			
	Grecja	2,03	2,33	3,15	4,09			0,44	1,02		6,68	0,39			
	Belgia	0,21			0,09	0,96	0,00		0,01	0,04	4,24				
	Czechy	13,37	17,45	13,49	12,70	4,75	86,30	72,21	74,84	61,00	3,14	0,39	-10,79	-83,13	
	Słowacja	1,21	3,69	22,74	1,88	2,22	0,82	0,84	0,89	2,32	2,29	0,34	-5,04	-0,47	
	Bułgaria	0,39	0,17	0,32	0,12		0,02	0,16		0,82	1,50	0,38	0,36	0,30	
2826	Niemcy	1,01	12,28	2,74	1,77	3,94	20,83	0,00	0,00	27,41	41,13	34,49	-10,78	31,50	
	Holandia		0,54	0,32	0,25	0,23	0,03		2,27	24,77	21,96				
	Czechy	20,48	14,15	27,89	20,81	19,04	28,51	26,57	23,30	9,88	9,25	6,75	-4,70	-18,14	

Export Intelligence

2827	Włochy	1,60	5,83			0,36		0,17		5,05	55,19				
	Słowacja	3,72	10,83	18,77	30,36	1,08	0,19	0,00	0,22	6,32	2,35				
	Dania										2,26				
	Bułgaria	3,17	8,80	8,39	5,92	8,69	4,57	4,35	1,02	1,97	1,22	0,01	0,00	-5,60	
	Łotwa	8,24	5,54	4,48	3,18	0,40	0,73	0,79	4,03	0,39	0,62	3,10	3,09	0,86	
	Szwecja							4,93		0,01	0,55				
	Węgry	23,05	16,05	7,66	2,45	6,46	1,30	1,26	9,01	0,22	0,43				
	Niemcy	25,29	23,25	14,39	10,91	10,97	11,35	7,39	8,42	8,89	18,46	15,75	1,84	5,78	
	Czechy	7,54	8,80	8,73	8,32	9,31	8,42	9,05	7,61	7,83	9,15	5,38	-1,21	-4,43	
	Dania	1,88	1,23	0,74	0,81	1,08	0,92	0,63	2,17	4,03	4,83	7,46	2,90	5,74	
	Holandia	9,21	9,48	9,45	7,42	7,84	6,14	7,17	6,27	4,45	3,85	3,42	-2,10	-2,74	
	Belgia	3,11	3,89	2,75	1,88	1,70	2,20	2,31	3,17	3,25	3,32	2,51	-1,08	1,25	
	Włochy	3,73	2,96	2,92	1,94	3,30	3,13	4,84	3,83	3,08	3,09	0,43	-3,09	-1,43	
	Hiszpania	0,42	0,67	0,87	0,75	0,83	1,09	2,24	1,80	1,61	2,59	0,83	-4,84	-0,48	
	Litwa	4,27	3,99	5,38	4,35	3,66	2,19	2,27	2,36	2,93	1,89	3,97	1,78	2,15	
	Francja	6,05	4,06	4,45	3,83	3,68	3,11	3,13	1,56	1,43	1,80	1,63	0,70	-1,11	
	Rumunia	0,42	0,31	0,78	1,74	1,27	1,02	1,19	1,36	1,52	1,67	1,02	-1,48	0,44	
	2828	Holandia			13,21	26,71	19,37	20,68	24,63	37,36	48,40	16,90	24,15	5,93	-3,07
		Niemcy	1,13	0,04	0,01	5,60	3,95	4,05	2,64	1,58	3,92	9,53	19,73	2,68	16,09
		Litwa	60,83	46,72	42,07	29,15	31,11	3,58	20,04	14,93	11,55	8,71	5,91		
Belgia			4,81	0,19	0,09	4,89	9,10	8,91	12,98	12,09	5,90	4,02	-5,06	-7,44	
Czechy		0,49	1,85	5,63	3,77	4,11	4,16	5,43	2,49	1,93	5,30	3,96	-1,21	1,58	
Rumunia		0,00				0,05	0,22	0,88	0,13	3,85	1,68	0,02	-0,91	-0,03	
Słowacja		0,80	2,89	4,33	2,23	3,41	5,32	3,30	3,20	3,80	1,64	1,50	-0,65	-2,73	
Francja											1,29	1,17			
Węgry			1,73	8,34	5,58	7,22	11,81	5,63	1,92	2,18	1,21	0,44	-0,85	-10,84	
Włochy		3,20								0,00	0,63	0,63			
2829	Belgia				0,26	24,10	0,06	47,43		0,07	31,13	0,03			
	Chorwacja	5,07	6,62	6,81							4,42				
	Czechy	1,45	8,52	9,60	6,81			0,66	1,35	0,67	1,88				
	Łotwa	20,93	29,73	7,12	11,03		0,10	0,00	0,02	0,07	0,35				
	Niemcy	5,41	3,40	3,38	13,86		0,67	0,02	0,31	0,08	0,16				
	Litwa	0,03	0,09	0,01				0,06		0,03	0,06				
	Bułgaria	0,09				0,45		0,00		0,00	0,06				

Export Intelligence

	Irlandia									0,12	0,04	0,02		
	Włochy	32,73				0,03		0,06				0,02		
	Holandia		0,01	0,04	0,12	0,14	0,45	20,10	0,09	15,49	0,01	0,03		
	Czechy	5,96	9,48	14,14	29,13	21,51	63,25	20,95	32,26	15,69	20,84	17,04	-19,40	-56,36
	Holandia	0,36								0,85	17,53	4,48		
	Niemcy		52,39	31,60	3,95	1,58	1,75	2,48	2,48	2,69	16,17	7,75		
	Francja	0,67								25,28	5,60	30,01		
	Włochy		1,67	3,63	3,55	0,27		0,08		9,19	3,64			
2830	Szwecja										3,35			
	Słowacja	24,07	17,30	24,31	24,10	1,21	5,35		0,38	24,72	2,36	32,18	29,61	21,66
	Estonia	1,75	2,13				2,13	2,96	4,43	1,80	2,34			
	Finlandia			0,53							1,75			
	Bułgaria			3,46				0,02	0,10		0,74	4,11		
2831	Węgry				0,47		0,58	2,18	0,68	8,70	13,49			
	Rumunia			0,05	0,03	0,06					0,16			
	Niemcy	4,35	0,48	0,73	0,47	1,38	1,58	14,26	15,20	24,26	18,90	0,01	-6,55	-3,73
	Słowacja	22,08	5,66	2,67	1,58	1,16	2,84	4,24	4,37	9,73	6,94	0,00	-10,23	-3,25
	Czechy	5,09	1,28	2,25	7,40	6,70	7,60	1,42	1,59	1,88	5,41	7,01	-17,14	4,97
	Litwa	4,85	4,45	5,03	4,39	3,34	2,53	1,88	7,86	7,83	5,27	27,12	24,11	20,43
2832	Finlandia	3,39	2,73	2,85	2,53	1,41	2,56	1,12	0,96	0,61	4,94			
	Węgry	7,43	8,01	4,56	4,52	4,26	2,88	3,47	5,18	2,32	3,40	5,87	-0,77	1,93
	Estonia	3,52	2,88	3,04	2,23	2,28	2,50	1,23	1,20	1,12	1,56	0,02	-2,77	-3,73
	Rumunia	5,07	9,18	3,79	2,49	3,84	0,93	2,90	1,20	1,58	1,27	1,47	0,11	0,99
	Belgia				0,15	0,25	0,18	0,09	0,09	0,45	0,79	0,27	-0,24	-0,12
	Łotwa	2,64	5,19	10,23	7,20	1,18	1,13	1,34	2,24	0,95	0,74	3,63	2,20	2,43
	Niemcy	26,79	21,66	15,91	17,78	16,97	14,97	14,71	17,30	22,26	20,62	18,28	-3,16	5,72
	Belgia	6,01	15,36	17,75	8,45	8,38	5,64	5,66	4,25	9,04	13,08	14,96	3,08	9,36
	Francja	7,75	6,80	9,43	6,91	7,08	7,40	6,56	6,60	7,98	9,21	7,79	-2,89	0,56
	Holandia	7,30	12,76	8,39	6,69	8,09	7,19	7,70	7,94	6,29	8,31	7,91	-2,56	0,91
2833	Czechy	5,11	4,38	4,95	7,13	4,55	8,30	9,87	9,46	5,98	5,57	5,77	-0,49	-0,03
	Węgry	5,31	4,03	4,79	4,96	3,95	4,07	4,03	3,34	5,55	5,14	2,50	-3,11	-1,85
	Włochy	2,44	2,41	2,41	2,66	3,45	5,03	3,61	3,32	3,13	3,10	3,40	-0,32	-2,17
	Litwa	4,99	2,32	2,06	3,21	3,41	3,66	3,23	3,30	3,15	2,40	3,13	1,36	-0,48
	Dania	0,10	0,18	0,16	0,08	0,05	0,10	0,05	0,29	0,95	1,95	1,12	-0,88	1,01
	Austria	1,87	1,34	1,19	1,05	1,14	1,10	0,91	0,98	1,63	1,28	0,80	-1,08	-0,58

Export Intelligence

2834	Niemcy	21,89	19,79	15,91	18,17	17,87	18,14	20,25	17,13	21,34	20,07	20,22	0,59	4,16
	Czechy	9,90	7,00	7,56	6,68	6,25	9,34	9,10	8,13	9,36	10,70	7,17	-3,78	-2,62
	Włochy	10,48	11,60	10,92	11,10	11,72	11,29	10,24	7,01	11,82	10,14	10,66	-0,20	-4,37
	Hiszpania	10,14	11,26	11,88	12,01	11,26	10,27	5,85	5,53	7,17	8,54	17,10	7,31	7,74
	Holandia	5,94	6,88	3,86	4,26	4,37	3,97	4,67	4,08	6,16	5,56	4,48	-0,20	0,14
	Grecja	1,15	0,92	1,71	0,89	0,42	0,54	0,37	0,57	2,51	3,39	0,36	-1,86	0,07
	Austria	0,16	0,18	0,03	0,10	0,04	0,04	0,18	0,14	0,32	3,19	0,25	-4,70	0,23
	Francja	4,29	3,62	4,44	3,41	2,95	2,39	2,54	2,71	2,34	2,83	4,07	0,63	2,06
	Rumunia	1,88	2,60	10,48	8,82	4,42	7,47	6,70	7,64	4,49	2,53	0,93	-2,09	-6,42
	Litwa	0,44	0,45	0,63	0,41	0,22	0,66	0,67	1,19	1,11	1,95	0,41	-0,05	-0,16
2835	Niemcy	79,29	72,73	61,55	50,52	45,05	40,73	37,48	37,29	36,32	26,38	8,86	-21,47	-32,55
	Węgry	3,36	4,58	8,70	13,72	16,46	15,52	9,36	9,90	6,95	12,11	16,24	7,17	2,86
	Włochy	0,48	0,61	2,23	2,41	1,52	1,87	2,76	3,53	4,21	5,25	3,48	-2,89	1,85
	Holandia	0,74	0,68	2,11	2,10	3,19	2,55	3,66	3,61	3,84	5,18	6,12	0,84	3,80
	Austria	0,11	2,15	4,74	6,49	7,92	8,41	7,04	3,87	3,09	3,88			
	Czechy	0,91	4,67	0,53	1,57	2,45	4,20	5,78	7,01	4,45	3,19	3,03	0,86	-1,73
	Hiszpania	3,47	2,91	2,67	3,77	3,68	2,65	3,02	3,05	1,99	2,94	6,95	4,64	3,84
	Belgia	0,74	0,67	0,72	1,12	1,09	0,87	0,89	0,96	1,18	2,00	0,95	-1,22	0,04
	Francja	2,22	1,12	0,71	0,84	1,74	0,47	0,58	0,53	1,25	1,89	5,04	3,14	4,74
	Portugalia	0,10		0,43	1,10	1,16	0,92	0,97	1,38	0,88	1,55	0,84	-0,38	-0,08
2836	Niemcy	18,42	18,54	15,70	17,80	14,00	18,25	17,46	19,88	21,33	27,54	18,46	-6,05	1,83
	Czechy	29,26	27,24	28,43	20,23	21,32	22,82	23,39	20,62	18,75	18,67	22,38	2,56	0,94
	Dania	0,43	0,79	0,63	2,39	2,03	2,20	3,54	6,87	5,58	6,12	9,71	3,08	7,04
	Finlandia	9,64	7,53	7,94	8,06	6,39	7,81	8,54	6,86	3,36	5,12	5,58	0,81	-1,02
	Holandia	2,68	3,08	4,94	2,51	2,78	2,68	3,67	5,78	5,78	4,57	3,23	-1,28	0,64
	Włochy	3,49	3,42	4,29	2,98	1,48	1,27	1,30	1,68	1,84	2,91	3,12	1,12	1,93
	Węgry	1,04	0,44	0,60	0,48	0,37	0,39	0,66	1,33	1,56	2,42	0,79	-1,49	0,48
	Austria	2,12	1,06	0,67	0,77	1,30	1,16	1,31	1,14	2,26	1,86	0,50	-1,73	-0,34
	Hiszpania	1,22	0,15	0,44	0,51	1,29	0,10	0,02	0,10	0,65	1,68	0,07	-1,78	-0,04
	Słowacja	0,36	0,73	0,82	0,62	0,82	0,66	1,17	1,54	2,44	1,64	2,20	0,91	1,70
2837	Estonia	4,67	5,39	2,77		0,38	0,32	2,99		18,68	26,15			
	Czechy	2,89	4,11	0,24	1,57	0,35	0,78	1,92	5,58	3,67	19,33	0,78	-72,28	-0,21
	Bułgaria	0,23	0,72	5,69	1,62	1,61	2,53	33,16	36,43	5,65	12,20	2,08		
	Słowenia		12,99	2,54	2,40	0,19			6,36	3,91	11,72	1,36		
	Litwa	0,07	0,63			0,35	0,08	2,92		0,16	8,76			
	Niemcy	20,14	30,55	34,72	53,67	1,64	1,55		0,52	0,76	3,40	36,49		
	Łotwa	0,17	1,69	0,52	5,94	0,18	0,24	1,56	2,71	0,33	1,50	0,12	-1,25	-0,10
	Hiszpania							3,44			1,38			
	Rumunia	1,45						0,42			0,68			

Export Intelligence

2839	Słowacja	2,47	1,58	9,78	2,62	0,28	0,33	1,43	2,76	0,44	0,39	20,80		
	Holandia	27,34	29,85	33,13	36,17	30,80	30,99	30,63	29,55	26,99	26,98	25,17	-2,55	-0,09
	Niemcy	14,24	11,96	12,63	13,72	14,13	14,85	14,95	14,60	13,45	20,46	12,41	-2,96	-5,91
	Finlandia				0,01	0,04	0,00	0,39	2,24	15,06	16,94	18,76		
	Szwecja	14,35	13,26	12,77	10,03	11,24	8,15	6,17	6,91	5,92	5,52	7,22	-1,14	-2,08
	Czechy	7,48	8,57	10,58	12,56	11,28	10,49	9,02	7,67	7,06	4,70	8,12	3,48	-2,36
	Belgia	12,45	8,85	1,38	1,66	3,93	6,42	6,13	6,93	3,06	4,17	4,92	1,55	-0,19
	Włochy	2,85	4,83	9,07	4,70	7,49	6,48	4,02	3,33	4,91	4,03	2,88	-1,33	-2,02
	Austria	4,13	3,50	5,06	4,26	3,21	3,66	3,11	3,30	4,98	1,75	1,36	-0,77	-2,65
	Dania	2,20	2,02	1,97	1,80	1,36	1,28	1,98	2,67	1,48	1,67	2,00	-0,86	0,89
	Francja	0,00	0,02	0,08	5,49	0,00	0,77	4,35	1,12	1,46	1,08	0,17		
2840	Niemcy		4,35	2,26	60,76	72,21	85,43	81,59	66,02	11,03	61,81	77,78	17,91	-11,56
	Luksemburg							8,86	24,05		26,57			
	Irlandia				6,18	5,79	6,79	2,75	3,50	45,38	2,02	3,62	1,00	-1,23
	Czechy	4,19	7,43	1,80	0,47	0,13	0,21	0,25	0,14	2,87	1,39	13,55	13,35	13,41
	Finlandia					0,01					1,08			
	Węgry	6,09	4,27	8,66	1,51	0,63	0,60	0,56	0,56	17,85	0,45	0,18	-0,31	-1,06
	Słowenia	1,75	0,44	0,37	0,09	0,06	0,02	0,01	0,00		0,18			
	Łotwa	0,69	0,89	0,64	0,04	0,01	0,01	0,02	0,03	0,26	0,07	0,07	-0,11	0,07
	Belgia			0,00	0,00	0,00			0,04	2,10	0,04	0,93		
	Chorwacja	2,59							0,01	0,84	0,03			
2841	Hiszpania	16,54	9,61	11,97	12,51	15,19	14,43	14,54	17,01	16,52	8,02	6,18	3,07	-14,21
	Belgia	6,18	21,46	18,88	13,67	13,81	8,14	10,00	8,07	10,46	4,07	0,93	-1,74	-4,93
	Niemcy	12,91	5,72	9,37	12,25	11,70	8,85	10,51	9,60	8,26	3,83	1,70	-1,08	-6,79
	Holandia	12,00	13,54	8,27	9,38	7,09	3,81	7,12	4,06	4,79	2,14	1,72	-0,42	-0,52
	Francja	8,28	3,11	9,36	4,00	4,42	3,84	4,65	3,83	3,72	1,92	0,39	-0,62	-4,43
	Austria	1,15	0,63	0,96	0,54	2,38	4,62	13,94	8,20	5,29	1,52	0,97	0,14	-6,49
	Włochy	1,05	0,71	1,41	1,78	3,25	2,14	3,35	6,38	2,62	1,01	0,27	-0,36	-1,55
	Węgry	3,15	1,43	1,25	1,11	1,19	0,45	0,58	0,80	0,94	0,54	0,15	0,04	-0,40
	Litwa	0,59	0,41	0,29	0,43	0,19	0,15	0,12	0,61	0,59	0,45	0,41	0,36	0,08
	Czechy	7,78	3,53	1,53	1,93	0,96	1,04	1,78	2,26	1,60	0,35	0,53	0,41	-0,33
2842	Niemcy	5,67	52,33	24,27	32,28	31,54	30,62	32,45	36,12	35,04	32,14	18,00	-20,30	-15,11
	Austria	7,69	4,90	3,82	4,92	3,62	1,55	12,24	7,10	9,66	8,71	13,48	4,43	12,93
	Francja	0,01	0,06	0,58	0,06	1,88	8,24	4,65	5,46	4,30	6,40	3,50	0,40	-4,06
	Włochy	9,62	11,99	22,99	13,11	9,86	4,94	3,12	4,54	4,95	2,77	3,67	0,39	-0,53
	Holandia	0,01	0,00	0,01	0,06	0,79	1,47	1,53	2,82	2,79	1,67			
	Czechy	7,75	8,63	6,49	7,18	3,15	1,75	2,28	1,88	2,30	1,18	0,54	-0,68	-2,30
	Hiszpania	0,00	0,01	1,79	2,50	2,46	1,84	0,98	0,92	1,50	1,00	0,46	0,36	-0,47

Export Intelligence

2843	Belgia	9,20	7,89	3,31	3,54	1,63	1,14	0,91	0,92	1,02	0,91	0,43	-0,83	-0,51
	Finlandia		0,28			16,84	6,08	0,54	0,35	0,49	0,55			
	Łotwa	0,02	0,05	0,03	0,13	0,66	0,75	0,71	0,26	0,46	0,39			
	Belgia	0,40	34,14	1,50	1,50	42,45	8,22	4,62	8,68	8,12	7,61	4,95		
	Niemcy	26,16	11,21	25,06	18,20	6,03	17,47	53,99	5,69	5,62	5,13	10,58	7,64	-33,78
	Estonia	8,24	2,42		0,34	0,07	0,09	0,01	1,01		4,92			
	Czechy	0,20	0,01		0,14	0,03		9,95	0,68	3,66	3,23	3,66		
	Holandia	5,39	12,14	5,15	2,39	0,39	0,42	0,42	0,35	1,61	2,39			
	Rumunia	0,33	0,01	0,02		0,01	0,00	0,14	0,15	0,05	1,11	0,97		
	Chorwacja		0,03			2,44	4,49			5,60	0,81	27,42		
	Bułgaria							0,00	0,26	0,21	0,61			
	Francja	1,76	0,85	1,61	2,48	1,45	2,42	1,27	2,04	2,78	0,46	0,03	-0,35	-1,35
	Włochy					2,01	6,71	0,29	0,62		0,28	0,60	0,16	-6,08
	2844	Niemcy	15,33	18,48	19,47	18,77	17,37	18,40	15,45	17,71	14,77	15,35	15,38	0,36
Grecja		0,90	1,89	1,86	2,18	2,27	2,24	2,36	2,35	2,87	2,87	3,95	1,14	1,19
Austria		0,58	0,68	0,57	0,95	0,65	0,64	0,88	1,79	2,02	2,77	2,61	0,27	1,86
Belgia		3,72	3,95	3,13	2,43	4,26	2,66	3,13	1,78	1,38	2,04	3,75	1,37	0,37
Litwa		0,20	0,12	0,12	0,13	0,80	0,54	0,71	0,89	1,29	1,07	1,72	0,50	1,12
Rumunia		0,03	0,08	0,05	0,03	0,13	0,17	0,09	0,04	0,22	0,97	1,18	0,10	0,77
Bułgaria		0,02			1,10	1,13	0,78	0,85	2,00	1,92	0,87	0,47	-0,29	-0,23
Holandia		1,53	1,69	1,52	0,35	0,26	0,34	0,32	0,40	0,53	0,86	0,42	0,01	0,10
Czechy		0,84	0,43	0,58	0,41	0,37	0,23	0,40	1,59	1,24	0,85	0,96	0,21	0,66
Słowenia		0,37	0,35	0,51	0,32	0,25	0,16	0,42	0,85	0,60	0,74	0,83	0,01	0,63
2846	Holandia	5,15	0,73	0,72	0,44	9,49	8,89	45,49	34,71		34,93	1,94		
	Francja	11,13			0,03					5,19	27,34			
	Niemcy			4,49	26,46			0,11	0,13	58,35	19,95	0,06		
	Szwecja								0,00		6,35			
	Belgia	0,56	7,54		0,08	5,33					2,97			
	Czechy	19,98	23,05	15,13	24,17	21,28	1,21	9,79			0,01	0,12		
	Litwa	0,33	0,42				0,01	0,02			0,00	27,63		
	Słowacja										0,00			
2847	Słowacja	12,31	1,16	7,72	30,24	24,91	0,22	0,11	26,84	30,26	12,16	9,25		
	Czechy	3,47	0,64	0,82	0,60	2,92	6,39	0,74	1,00	1,00	3,92	1,76	0,46	-7,76
	Litwa	7,43	9,14	16,26	12,30	7,08	2,45	1,29	7,18	10,28	3,84	8,88	2,26	7,70

Export Intelligence

	Węgry	2,85	6,59	5,99	4,10	3,28	0,55	0,46	1,96	9,04	3,13	5,50		
	Niemcy	3,05	3,32	0,27	0,71	7,11	0,13	0,01	0,61	1,29	1,12	0,13	-2,50	0,09
	Łotwa	1,41	2,71	2,24	2,07	0,86	2,32	1,61	2,19	1,90	0,52	0,07	-0,15	-2,86
	Belgia	0,00	0,00	0,26	6,53	4,42	22,76	17,62	4,40	1,69	0,23			
	Austria			0,00		0,28	1,60	1,60	0,48	0,67	0,22	0,34	0,10	-2,11
	Estonia	0,79	3,57	5,48	1,67	0,37	0,80	0,79	0,48	0,41	0,19	0,20	-0,76	-1,25
	Włochy	0,00			0,07	0,03	0,14		0,01	0,04	0,08	0,14	0,13	-0,02
	Niemcy	43,91	60,13	57,18	34,27	49,98	60,16	42,07	61,21	60,07	57,01	56,98	2,98	-15,00
	Czechy	37,20	17,78	22,53	44,22	33,05	21,51	39,59	24,85	19,91	30,04	29,11	-3,36	17,60
	Luksemburg	2,45					3,95	5,01	5,43	3,68	5,76	8,17		
	Francja	0,04	0,13	1,10	0,76	1,51	2,60	0,24	0,16	5,42	3,91	1,24	0,38	-2,68
	Włochy	0,98	1,15	3,01	3,13	2,95	2,55	1,28	1,19	3,29	0,92	0,44	-1,62	-1,16
2849	Portugalia	4,76	4,69	3,81	3,72	3,20	2,48	1,76	1,70	1,08	0,44			
	Szwecja					0,00				0,14	0,24	0,00		
	Węgry		0,07	2,51	2,89	5,19	2,01	0,35	0,66	0,96	0,20			
	Słowacja	0,49	0,00		0,00	0,49			0,00	0,00	0,16	0,22		
	Bułgaria						0,02	0,16	0,10	0,01	0,07	0,14		
	Belgia			13,14	7,84	2,79	2,83	3,38	1,87	1,02	1,66	0,45	-1,54	-2,94
	Niemcy			4,70	1,36	0,20	2,75	0,73	0,33	0,30	0,57	0,13		
	Włochy						0,18				0,44			
2850	Litwa							0,26			0,34			
	Rumunia				26,45			0,31			0,12			
	Słowacja	0,01	0,52		2,48	0,04		0,05	0,03		0,07			
	Czechy	85,33	0,30	4,22	0,21			0,03	0,10		0,03	0,04		
	Belgia				6,47	6,31	34,40	38,15	18,56	29,08	47,38			
	Holandia				42,47	57,92	46,21	55,02	62,56	56,39	7,20			
2852	Łotwa	0,36						1,08			0,79			
	Litwa	7,63			4,75			0,35			0,65			
	Rumunia							0,54			0,60			
2853	Niemcy	10,05	11,92	18,93	22,92	9,32	6,64	5,80	28,25	20,28	1,17	0,95	0,35	-4,89
	Czechy	18,83	24,21	13,47	18,89	2,93	2,50	1,10	2,73	2,20	0,58	0,70	0,28	-1,42
	Austria	0,39	0,46	0,35	0,31	0,15	0,10	2,32	10,13	6,86	0,47	0,50	0,30	0,39
	Włochy	3,05	7,70	3,29	3,43	0,87	0,95	0,80	6,84	5,39	0,43	0,58	0,28	-0,18

Export Intelligence

	Francja	12,33	11,42	9,44	1,94	2,05	3,36	0,83	4,21	2,97	0,32	0,48	0,22	-3,43
	Węgry	1,08	2,52	29,57	3,66	1,08	2,12	0,77	0,94	0,67	0,32	0,32	0,18	-1,25
	Rumunia	2,30	2,59	2,66	13,39	0,63	0,68	0,30	0,91	0,58	0,30	0,31	0,11	-0,17
	Holandia	1,98	2,10	1,98	1,26	3,34	2,29	1,24	0,86	0,65	0,29	0,11	-0,03	-2,05
	Hiszpania	0,50	0,55	0,37	6,26	0,54	0,78	0,46	2,31	1,57	0,25	0,22	0,04	-0,51
	Szwecja	0,01	0,20	0,00	0,67	0,04	0,14	0,04	3,12	5,68	0,21	0,55	0,37	0,45
	Austria	0,00	0,00	0,05	13,58	35,83	23,31	24,01	31,64	19,71	29,40	27,30	3,91	-0,91
	Niemcy	64,49	61,11	9,85	12,88	22,08	20,28	28,26	21,58	39,06	25,65	8,76	-9,90	-15,43
	Czechy	11,44	10,65	62,81	47,31	2,48	4,18	8,48	7,83	14,55	10,71	8,50	-4,56	6,03
	Włochy	0,03	1,03	0,44	4,65	6,76	7,66	4,35	7,57	9,17	8,48	17,17	7,02	10,70
	Węgry	0,26	0,29	0,12	7,96	20,71	32,21	22,80	15,25	5,62	3,53	5,46	-0,77	-20,07
2901	Słowacja	2,13	4,08	10,57	1,65	0,65	0,69	0,84	2,45	0,34	3,29	1,16	-7,08	0,58
	Belgia	12,22	12,53	4,97	0,07	0,55	0,45	0,47	0,79	1,38	1,98	5,32	3,35	5,07
	Francja	3,36	2,57	2,44	0,93	1,06	3,03	1,34	2,98	1,15	1,02	2,28	1,20	0,54
	Słowenia	0,00			0,85	1,16	0,70	0,71	0,72	0,51	0,85	2,77	1,87	1,82
	Hiszpania	0,15	0,18	0,50	0,23	0,07	0,05	0,13	0,08	0,06	0,40	0,37	-0,04	0,29
	Niemcy	59,78	56,10	54,73	46,12	54,33	54,29	54,30	58,62	44,98	59,32	77,66	15,16	22,63
	Czechy	33,39	35,78	37,94	47,25	37,99	37,40	36,75	32,49	45,66	30,96	11,86	-20,02	-27,52
	Węgry	5,54	5,40	3,49	3,56	3,31	3,65	3,22	3,41	3,75	3,25	0,10	-4,17	-3,16
	Holandia	0,19	0,33	0,22	0,18	0,12	0,02	1,14	2,39	0,02	2,60	0,01	-0,04	-0,01
	Belgia	0,00	0,07	0,00	0,03	0,06	0,66	2,12	0,50	3,47	2,38	8,77	8,68	8,73
2902	Rumunia	0,00	0,04	0,20	0,22	0,16	0,15	0,06	0,04	0,06	0,18	0,05	0,01	-0,05
	Włochy	0,13	0,64	0,72	0,14	0,09	0,00	0,00		0,26	0,12	0,14	0,14	0,14
	Słowacja	0,02	0,03	0,16	0,56	0,35	0,22	0,04	0,09	0,16	0,10	0,11	0,07	-0,07
	Łotwa	0,02	0,10	0,10	0,07	0,07	0,06	0,01	0,01	0,01	0,08	0,08	0,02	0,03
	Litwa	0,40	0,02	0,32	0,08	1,00	1,17	0,03	0,02	0,01	0,07	0,02	-0,01	0,01
	Niemcy	50,54	43,84	39,21	37,41	44,37	42,70	31,91	33,20	33,32	38,01	29,90	-3,07	-7,53
	Włochy	5,83	5,23	8,00	6,80	4,44	13,74	14,89	11,81	12,30	10,08	17,64	13,94	1,19
	Czechy	2,90	0,91	1,80	2,40	3,39	3,79	6,43	5,29	4,39	4,91	6,38	1,76	-0,78
	Hiszpania	0,39	0,19	0,72	0,88	0,37	3,47	4,98	1,86	3,87	3,66	12,64	11,74	9,49
	Rumunia	0,35	0,85	2,32	9,38	11,57	6,73	0,83	1,78	4,49	3,66	4,45	-0,51	-3,23
2903	Słowacja	0,16	0,22	0,42	1,05	0,89	1,27	1,55	1,99	1,58	3,00	2,42	-2,36	0,61
	Grecja			0,00	0,01	1,60	1,10	3,10	0,41	2,58	2,72	3,10	-2,97	3,01
	Holandia	3,40	4,34	3,75	2,74	1,51	1,21	2,38	2,11	2,69	2,57	0,81	-0,15	0,04
	Węgry	0,61	0,26	0,39	1,18	2,48	2,00	1,53	1,97	3,30	2,38	0,81	-2,34	-0,08
	Szwecja	0,03	0,02	0,08	0,13	0,53	0,22	3,36	5,59	3,84	2,34	4,12	0,34	4,07
2904	Hiszpania	7,26	25,06	13,61	10,32	2,86	2,24	0,54	0,74	1,02	8,02	5,70	0,11	4,52
	Bułgaria	0,11	0,05	4,08	0,45				0,06		4,21	17,12		
	Słowacja	0,01	0,02	0,18	0,56	0,12	0,00	0,00	0,01	0,01	2,82	13,07		
	Szwecja	1,33	2,14	0,26	1,44	0,23	0,25	0,83	1,00	1,14	1,34	1,33		

Export Intelligence

	Francja	12,86	14,55	3,00	1,96	0,86	1,54	1,79	1,26	1,09	1,13	0,31	-0,33	-1,53	
	Czechy	0,33	1,19	0,03	0,00	0,06	0,00	0,01	0,03	0,15	0,85	6,25			
	Rumunia	0,65	0,00	0,01		0,00				0,00	0,23	2,75			
	Niemcy	1,95	1,05	0,52	0,07	0,17	0,06	0,03	0,07	0,10	0,18	0,01	-0,07	-0,06	
	Litwa	0,06	0,32	0,05	0,07	0,09	0,07	0,16	0,22	0,14	0,17	0,01	-0,09	-0,03	
	Austria	0,32	0,64	0,15	0,21	0,11		0,31	0,11	0,29	0,17	0,59			
2905	Niemcy	27,35	32,70	34,19	27,15	31,56	27,20	24,11	22,34	19,67	17,61	17,94	-1,51	-8,50	
	Czechy	17,76	18,22	18,48	21,20	20,85	22,41	27,61	22,10	20,33	16,68	19,43	4,25	0,63	
	Austria	2,75	2,67	4,12	4,43	4,70	9,51	11,69	8,80	6,51	9,05	8,36	-0,22	-3,02	
	Rumunia	0,68	0,95	0,98	1,39	2,23	1,16	0,89	1,15	1,02	6,35	7,94	3,54	6,71	
	Słowacja	1,91	2,10	3,49	4,54	4,25	4,39	1,90	2,87	1,78	6,02	8,00	0,81	3,09	
	Włochy	9,88	9,40	9,42	6,23	6,47	9,45	6,00	3,68	5,36	5,90	6,18	0,71	-4,73	
	Węgry	0,99	1,35	1,54	1,01	1,56	1,72	1,49	2,16	1,30	5,79	5,09	-2,23	4,05	
	Belgia	4,45	3,52	3,33	5,17	1,96	1,97	2,10	1,83	5,03	5,43	3,16	-1,32	0,82	
	Francja	4,69	2,88	7,51	4,54	2,12	5,36	6,87	3,60	2,58	3,07	0,37	-3,48	-7,02	
	Holandia	0,83	0,79	0,92	0,35	0,41	0,57	0,90	1,34	1,54	1,70	1,44	-0,62	0,84	
		Belgia	0,10	2,90	6,20	8,65	12,38	8,03	11,29	6,84	9,64	22,36	0,22	-9,57	-9,66
		Austria	6,19	14,10	14,93	13,70	11,98	14,79	19,08	13,34	13,04	18,81	0,07	-35,09	-22,64
		Węgry			0,52	0,07	0,04	0,68	0,18	0,36	5,45	13,39	14,55	-9,51	14,16
2906	Niemcy	24,66	57,63	37,70	41,06	49,23	49,68	36,55	51,94	46,40	8,42	51,97	46,84	7,26	
	Francja	1,87	0,40	0,14		0,00		0,12	3,64	7,58	5,11	0,19			
	Holandia						0,17	0,28	0,10	0,15	2,66	0,56	-0,14	0,33	
	Grecja										2,32	0,01			
	Bułgaria	0,21	0,47	1,87	2,01	2,00	2,04	4,69	1,57	1,89	1,60	4,65	3,16	2,43	
	Czechy	0,77	0,17	2,96	3,52	0,08	3,70	1,07	1,37	1,31	1,24	1,27	1,10	-5,57	
	Rumunia	0,77	0,26	0,17	0,16	0,38	0,52	0,93	0,49	0,49	0,89	7,24	6,79	6,55	
	Czechy	4,32	2,36	2,71	7,31	7,87	5,13	6,17	11,25	5,49	14,75	22,00	-2,36	14,48	
	Niemcy	20,33	14,96	17,30	11,10	12,18	19,74	22,97	26,60	16,62	13,44	20,88	10,73	4,71	
	Irlandia	0,74	5,72	5,32	9,87	7,08	7,73	2,07	3,66	10,65	12,06	1,39	-19,65	-3,61	
2907	Hiszpania	14,45	16,23	13,00	12,47	10,22	7,93	7,16	6,67	8,28	9,92	6,91	4,08	3,86	
	Francja	6,09	2,93	1,16	2,00	5,10	1,77	3,17	4,44	13,76	8,08	7,03	-1,47	4,77	
	Włochy	2,37	4,97	5,10	5,27	4,17	6,83	7,96	7,95	5,12	7,20	13,60	9,93	6,32	
	Rumunia	0,71	3,97	1,06	1,14	1,41	1,95	2,89	3,06	5,17	6,08	2,98	-3,61	0,92	
	Belgia	7,30	3,58	2,52	2,22	8,54	13,16	11,26	6,21	6,76	4,46	8,63	0,51	-8,72	
	Portugalia	5,07	6,81	9,41	10,28	4,23	3,25	10,22	7,77	5,15	2,78	1,27			
	Austria	0,42	4,06	0,37	0,34	0,25	0,22	0,13	0,28	1,26	2,12	0,13			
	2908	Czechy	39,32	17,14	11,05	6,22	40,19	56,49	55,82	32,12	18,85	0,36			
2909	Niemcy	17,60	25,52	40,52	29,37	22,52	17,79	22,79	20,91	24,14	30,43	36,44	5,69	18,09	

Export Intelligence

	Belgia	9,73	12,48	10,69	10,66	11,69	6,75	1,91	0,85	9,07	12,99	11,73	-1,88	-0,92
	Litwa	13,14	6,54	1,48	1,44	1,10	1,26	2,07	1,70	2,54	5,14	3,73	-3,98	3,34
	Rumunia	0,60	0,59	0,95	1,30	0,87	0,76	1,35	2,16	11,52	3,42	0,59	-2,99	-0,42
	Włochy	1,67	1,22	0,58	1,94	2,05	2,10	1,20	1,88	3,93	3,00	5,71	2,20	2,57
	Słowacja	3,36	4,99	6,24	5,33	5,36	6,10	3,48	3,29	3,11	2,89	1,35	-0,84	-4,49
	Czechy	9,81	5,85	2,45	5,31	10,49	6,66	8,14	4,83	3,36	2,66	5,92	3,34	0,41
	Francja	0,43	1,39	0,51	0,99	0,63	0,30	1,26	1,60	0,71	2,57	0,27	-0,40	-0,07
	Szwecja	0,02	0,00	0,00	0,00	0,00	0,00	0,00	0,00	0,42	2,44	0,05	-0,98	0,05
	Węgry	3,10	2,25	2,01	1,34	1,97	1,74	2,28	2,79	5,54	2,12	1,09	-0,89	-0,63
	Niemcy			1,84	0,02	0,00	0,00	0,00	12,17	45,83	54,73	12,55	-35,82	12,55
	Rumunia			7,49	0,07	0,00	0,10	2,55	28,85	27,21	28,41	43,54		
	Hiszpania			0,27	0,00	0,00	0,00	0,02	46,20	10,99	4,56			
	Czechy	0,03	0,00	32,96	0,00	0,00	0,00	1,28	0,98	3,21	2,48	34,22	32,03	34,21
	Bułgaria	0,30		0,21	0,30		0,01	3,38	3,06	4,05	1,36	2,18	1,58	2,16
2910	Węgry	0,08	0,00	0,03		0,00	0,00	1,43	0,14	0,35	0,52	0,68	-0,15	0,68
	Szwecja		0,00		0,01	0,04	0,05		0,07	0,05	0,26			
	Litwa	0,08		0,04	0,00	0,01	0,02	1,83	0,14	0,34	0,23	0,85	0,27	0,80
	Łotwa	0,03		0,00	0,00		0,00	3,55	0,26	0,29	0,11			
	Austria			0,05	0,26					0,01	0,11	0,35		
	Łotwa			3,82				0,42		4,83	29,21			
2911	Węgry										9,43			
	Niemcy	30,60	3,37	2,50	4,28	0,55	5,86	3,18	0,08	0,06	0,33			
	Szwecja		0,13			0,02	0,02	0,01	0,02	0,01	0,07			
	Niemcy	32,17	39,27	10,90	19,65	28,96	25,14	33,11	31,36	20,83	19,24	40,70	22,62	16,55
	Belgia	17,06	3,43	0,90	0,45	7,35	29,94	12,46	13,67	20,69	18,66	5,45	-16,43	-27,08
	Szwecja		1,42				1,60			0,39	5,12			
	Rumunia	5,03	3,55	5,07	3,97	3,41	3,74	5,40	3,61	3,23	3,05	3,37	0,98	0,07
2912	Francja		0,00	0,23	1,39	1,56	1,35	4,63	9,61	3,33	2,75	3,93	2,12	1,55
	Łotwa	0,29	0,35	1,89	5,94	1,93	1,91	2,84	1,49	0,96	2,58	4,95	2,24	2,15
	Czechy	2,48	1,20	3,58	3,16	1,58	5,73	2,98	1,75	1,54	1,73	1,08	-0,34	-9,29
	Finlandia	0,14	0,28	0,32	0,62	0,41	0,47	2,06	1,16	0,16	0,34			
	Estonia	0,10	0,06	0,01	0,06	0,08	0,13	0,13	0,12	0,07	0,07	0,25	0,20	0,13
	Węgry	0,98	1,19	0,30	0,19	1,06	0,51	1,22	0,32	0,12	0,06			
2914	Włochy	1,24	3,60	4,54	4,11	12,94	4,76	12,24	10,53	16,75	20,67	14,89	-7,91	14,69
	Niemcy	21,16	22,68	29,94	29,22	28,34	17,88	14,72	23,96	23,01	19,65	8,24	-11,09	-10,20

Export Intelligence

2915	Czechy	24,48	24,13	9,44	10,03	8,07	9,55	11,02	8,62	9,69	8,70	7,65	-4,15	-3,54	
	Węgry	9,91	6,90	7,79	9,19	9,33	12,88	9,68	7,60	9,74	7,76	11,34	-0,71	-3,16	
	Rumunia	11,17	12,18	13,25	17,11	15,13	23,23	15,65	14,29	14,06	7,32	12,58	9,27	-11,89	
	Słowacja	6,67	4,29	5,24	3,67	4,39	4,37	8,64	11,25	5,04	5,41	5,63	1,45	-0,31	
	Holandia	5,38	5,40	6,91	3,31	5,84	1,93	4,03	3,78	5,60	4,24	2,25	-2,79	0,66	
	Litwa	1,75	0,84	1,58	1,02	1,35	4,10	2,25	2,47	1,67	3,90	11,81	7,14	8,75	
	Łotwa	0,09	0,04	0,26	0,45	0,77	1,43	0,86	0,82	1,09	1,83	0,67	-1,38	-0,40	
	Słowenia	0,21	1,78	1,02	1,54	1,02	3,05	2,42	1,74	1,35	1,62	0,95	-1,07	0,14	
	Niemcy	37,54	30,76	26,47	27,06	40,77	33,58	31,25	34,47	41,66	31,99	31,28	-3,84	0,27	
	Finlandia	0,11		0,01	0,05	0,73	7,59	10,74	7,65	2,06	13,25	6,55	-5,00	-1,58	
	Włochy	6,68	11,84	9,95	12,60	10,21	9,17	12,56	13,59	11,78	12,94	16,66	1,94	10,17	
	Belgia	0,67	1,30	1,00	1,08	3,83	3,65	2,12	2,42	4,43	5,33	5,82	1,42	-0,17	
	Słowacja	6,30	4,08	3,92	5,15	2,45	2,38	1,82	1,29	1,14	2,97	0,71	-2,08	-2,21	
	Holandia	2,12	3,24	5,41	5,13	3,93	2,24	1,42	4,34	3,80	2,80	1,82	-2,36	-0,42	
	Czechy	5,31	4,95	4,19	4,34	2,42	2,33	1,60	1,54	2,88	2,41	1,17	-1,38	-0,64	
	Luksemburg			0,00	0,01			0,00	0,05	1,74	1,58	0,19			
	Francja	2,10	0,96	1,39	2,25	1,28	2,70	2,25	3,92	4,36	1,57	4,69	1,69	2,21	
	Węgry	2,37	3,62	3,99	3,68	2,31	1,32	1,46	1,28	0,89	1,43	1,03	-0,16	-0,62	
	2916	Niemcy	44,38	43,92	40,56	36,59	42,49	32,47	32,24	33,33	32,30	29,36	31,38	4,62	-1,82
		Włochy	7,33	7,37	9,38	11,05	6,09	11,59	9,14	12,39	14,77	18,88	23,64	2,79	9,49
Francja		2,99	4,60	9,14	7,09	6,53	6,36	4,83	5,14	4,49	4,89	6,65	1,78	-1,10	
Czechy		6,47	7,50	6,43	5,44	2,54	3,82	4,44	3,32	2,75	3,70	1,63	-4,50	-2,75	
Austria		0,59	0,44	0,41	0,59	0,62	2,35	3,70	3,10	3,78	2,66	3,62	0,11	2,43	
Słowenia		0,22	0,14	0,26	0,53	0,41	0,44	1,08	1,63	4,77	2,32	0,90	-1,06	0,59	
Belgia		3,92	3,36	2,74	2,36	1,59	1,73	1,39	1,67	1,67	1,95	0,91	-0,94	-0,55	
Holandia		1,45	1,61	1,77	0,58	0,80	2,10	8,53	3,44	3,07	1,80	0,34	-0,63	-0,39	
Węgry		2,51	1,56	0,77	1,67	3,04	2,61	2,41	2,65	1,98	1,56	2,32	1,07	0,62	
Hiszpania		1,07	1,28	0,13	1,06	1,06	1,48	1,34	0,69	1,16	1,17	1,05	0,44	-1,49	
2917	Niemcy	24,04	54,27	65,37	68,79	72,44	70,44	71,36	72,85	80,77	75,00	61,69	-12,86	-12,26	
	Litwa	21,78	15,41	12,59	1,69	0,15	2,00	0,88	4,51	5,90	9,39	2,26	-8,55	-0,42	
	Belgia	0,02	0,15	0,23	1,08	2,44	2,83	0,01	1,66	0,59	4,02	1,45	-3,30	-1,31	
	Włochy	3,78	4,95	4,27	2,81	4,57	4,11	0,96	1,20	1,76	1,38	6,04	4,66	2,40	
	Francja	0,19	0,15	0,31	0,68	0,62	1,17	0,10	0,03	0,08	0,78	6,14	5,93	3,92	
	Holandia	0,16	0,93	1,95	2,48	3,29	2,49	1,42	0,30	0,45	0,59	3,17	2,67	0,78	
	Czechy	0,24	0,27	0,98	0,94	1,15	1,30	0,21	0,98	0,96	0,55	1,93	1,28	0,73	
	Austria	0,44	0,32	0,50	0,57	0,56	0,61	0,77	0,66	0,72	0,46	1,09	0,64	0,45	
	Słowenia	0,09	0,02	0,22	0,16	1,22	1,67	0,30	0,27	0,21	0,27	2,88	2,71	1,35	
	Węgry	0,06	0,28	0,64	1,06	0,85	0,81	0,73	0,27	0,39	0,19	0,67	0,34	-0,21	
2918	Niemcy	7,28	10,25	13,72	13,99	13,11	13,85	11,20	11,05	12,81	16,28	17,89	1,78	0,34	
	Austria	3,60	5,07	5,85	4,77	5,85	5,35	8,81	6,21	9,61	7,87	10,18	-0,97	3,94	
	Włochy	20,88	9,63	7,50	8,17	9,88	5,14	6,34	4,06	5,19	7,57	5,32	-3,15	-4,59	
	Węgry	3,89	3,29	3,10	4,62	4,23	3,65	4,65	4,92	3,50	6,43	8,92	0,47	5,63	

Export Intelligence

2919	Czechy	5,28	6,79	5,94	8,53	6,57	4,26	4,99	5,11	6,06	5,78	10,12	5,98	3,78
	Holandia	1,15	2,42	1,38	1,93	1,45	1,90	2,00	0,48	1,22	2,60	2,22	-3,12	0,39
	Rumunia	1,29	1,16	1,03	1,43	0,95	1,09	1,68	0,67	1,56	1,75	1,53	-0,03	0,32
	Hiszpania	1,01	1,42	0,76	1,05	0,37	0,31	0,59	0,79	1,80	1,43	1,04	-0,36	0,76
	Chorwacja	0,07	0,75	0,63	0,19	0,66	0,62	0,40	0,62	0,61	1,12	1,53	0,38	0,36
	Francja	0,16	0,10	0,26	0,10	0,37	0,25	0,21	0,23	0,46	1,05	4,01	2,58	3,59
	Niemcy	27,88	24,49	23,39	19,17	19,02	20,36	22,39	13,63	21,75	28,00	52,65	29,29	30,68
	Holandia	20,61	21,38	17,24	13,20	18,77	19,23	21,99	28,59	20,84	12,94			
	Słowenia	3,30	1,04	1,75	1,57	3,23	4,80	5,96	9,37	10,22	10,65	8,17	-1,06	5,44
	Estonia	8,22	21,86	5,34	5,75	13,80	17,40	11,52	12,08	10,38	7,51			
	Litwa	0,19	1,68	1,87	3,73	1,90	0,82	5,88	3,99	4,32	5,90	3,16		
	Belgia	1,38	1,38	3,61	3,35	7,45	11,72	5,87	5,81	5,57	5,87	6,52	2,50	-7,03
	Czechy	4,02	2,20	2,60	2,63	1,99	5,74	6,94	8,10	4,84	4,35	0,42	-5,79	-4,16
	Rumunia	5,42	2,54	1,98	2,77	6,83	3,66	6,42	0,53	1,15	2,43	1,11		
	Austria	1,42	0,92	0,56	0,85	0,96	0,20	1,53	0,97	1,48	1,47	9,13		
	Łotwa	0,03	0,02	0,03	0,06	0,03	0,25	0,73	0,30	1,95	1,20	0,10		
2920	Niemcy	24,87	24,22	26,28	23,59	25,41	21,56	19,96	17,20	16,14	26,95	23,43	-4,31	-7,02
	Włochy	0,24	0,13	0,01	0,05	0,90	2,30	0,73	3,95	10,77	12,87	23,62	11,51	20,23
	Rumunia	11,69	14,03	12,76	15,99	20,56	17,54	13,87	11,70	10,64	9,53	7,10	-1,87	-8,14
	Belgia	19,45	22,70	21,12	23,99	11,50	9,71	4,43	11,55	9,01	9,07	10,57	0,44	1,57
	Litwa	0,00					0,00	0,00	4,82	6,70	8,65	2,79	-5,59	2,78
	Słowacja	7,52	11,92	13,66	9,85	8,95	10,01	3,32	5,20	6,81	5,64	3,89	-0,96	-0,11
	Bułgaria	4,67	3,01	1,88	3,62	0,01	0,85	2,92	2,55		5,18	9,15		
	Węgry	3,94	5,45	6,45	4,36	5,59	5,98	4,01	4,01	4,32	4,86	2,28	-5,20	-1,14
	Austria	7,58	6,05	5,58	3,32	9,21	7,94	5,12	8,22	6,69	3,41	4,50	2,16	-2,36
	Czechy	1,66	1,22	1,37	1,57	1,94	2,10	2,37	2,09	3,88	2,97	4,47	1,61	2,54
2921	Niemcy	15,52	3,98	23,90	34,45	36,29	34,58	38,29	31,45	37,61	39,15	34,65	-17,50	13,74
	Francja	4,03	0,09	0,57	0,97	3,19	3,72	2,78	3,14	4,10	4,95	5,82	-0,24	-1,75
	Austria	0,03	0,17	1,20	3,43	2,08	6,12	1,52	1,00	3,10	3,16	5,19	0,80	4,81
	Węgry	1,13	1,28	0,81	1,77	8,71	7,17	2,31	3,83	1,11	2,65	1,99	-1,10	-10,37
	Czechy	5,10	2,62	3,71	6,60	3,65	2,30	3,51	2,31	3,11	2,31	1,53	0,07	-1,90
	Hiszpania	4,93	4,09	1,87	0,99	2,49	2,36	3,24	5,85	4,31	2,14	0,39	-3,80	-1,39
	Włochy	8,37	3,53	3,02	1,82	4,69	5,50	4,35	5,86	2,52	1,43	1,43	-0,57	-5,09
	Holandia	28,72	3,80	2,94	0,89	3,36	7,78	7,99	10,56	6,52	1,12	3,77	2,86	-3,11
	Finlandia			0,09			0,19	0,50	0,30	0,19	1,04	0,36	-2,28	0,20
2922	Chorwacja		0,34		0,03	0,07	0,03	0,12	0,10	0,06	1,01	0,10	0,07	-0,01
	Niemcy	2,51	9,48	7,59	16,05	21,15	12,18	11,71	13,11	11,63	11,93	12,24	1,78	0,51
	Węgry	11,55	5,68	3,26	4,90	4,50	2,28	6,66	8,82	16,12	10,62	9,27	-1,24	6,67

Export Intelligence

	Belgia	0,92	0,55	1,35	0,69	0,84	0,40	0,49	5,55	10,18	6,10	3,20	-1,84	2,89
	Francja	1,03	1,22	0,79	1,24	0,34	0,86	2,36	1,30	2,27	4,42	4,48	-0,33	3,32
	Włochy	3,01	2,97	6,07	6,95	6,00	2,58	3,84	4,15	4,60	4,11	3,55	1,59	0,22
	Czechy	3,70	1,66	1,25	2,67	2,82	2,22	1,30	4,13	5,32	4,07	2,84	-2,78	-0,05
	Rumunia	1,73	1,15	3,36	2,07	3,40	5,39	4,79	5,49	4,43	3,59	2,32	-1,98	-2,09
	Bułgaria	0,67	0,08	0,14	0,36	0,52	1,38	0,82	1,66	1,26	3,26	0,45	-6,57	-1,40
	Chorwacja	0,01	0,78	7,70	3,80	2,07	3,98	4,86	0,50	0,40	2,66	4,67	0,72	0,87
	Austria	0,00	0,21	2,68	1,84	2,98	4,06	4,39	3,45	1,76	2,55	3,94	-0,23	-0,34
	Niemcy	20,94	15,65	15,11	15,35	10,09	9,71	14,39	17,59	27,15	35,05	45,47	12,23	32,20
	Holandia	48,66	33,74	30,89	30,95	28,52	35,60	20,88	20,54	18,23	15,55	17,65	-10,82	-19,66
	Hiszpania	0,82	1,16	0,33	8,63	6,78	0,01	0,63	0,25	0,29	9,31	0,06	-8,47	0,05
	Francja	13,24	11,96	8,64	6,73	8,27	8,83	12,05	10,24	7,24	4,86	5,75	0,04	-4,82
	Węgry	1,33	7,10	3,72	0,06	0,26	2,07	1,29	4,49	1,72	3,75	0,43	-5,59	-4,43
2923	Belgia		0,19	10,37	0,00	0,27	0,50	0,26	0,27	1,24	2,84	6,51	6,19	5,66
	Litwa	2,81	2,41	2,14	1,09	1,05	1,39	1,04	0,92	0,92	2,70	0,32	-4,65	-1,09
	Włochy	2,19	5,28	7,39	9,70	13,75	7,02	4,15	5,68	7,61	2,43	3,84	1,50	-5,06
	Bułgaria			0,38	0,10	0,12	1,44	0,87	0,84	5,30	1,97	0,11	-1,46	-0,46
	Czechy	0,31	1,10	0,74	0,23	0,92	1,32	3,00	3,35	3,50	1,69	2,55	0,67	1,71
	Francja	2,43	2,85	3,91	3,70	3,98	2,87	2,68	2,80	1,57	11,80	0,69	0,00	-1,16
	Niemcy	1,50	4,71	3,57	3,48	4,50	30,71	27,89	16,66	9,52	10,18	10,58	-1,93	-32,37
	Włochy	33,27	32,00	27,56	30,81	19,11	4,33	4,51	5,46	8,36	10,09	7,11	-11,58	3,31
	Dania		0,38	2,49	1,58	2,23	1,03	1,77	2,87	1,36	9,60	13,90	-2,93	13,67
	Finlandia	1,20	0,86	0,49	0,00	0,29	0,16		0,00	0,11	3,68	0,01		
2924	Rumunia	1,03	0,05	4,39	8,99	5,80	3,13	4,35	0,97	1,05	2,82	0,00	-0,27	-2,16
	Węgry	9,95	1,17	2,69	2,12	8,89	10,18	8,68	27,28	0,15	2,59	0,02	-0,03	-13,87
	Słowenia				0,02	0,60	0,08	0,03	0,13	0,10	2,20	0,00		
	Czechy	1,53	1,69	11,00	11,77	7,58	1,70	3,26	2,45	3,02	2,13	2,91	0,26	-0,54
	Grecja				0,03			0,00	0,03	2,54	1,92	11,02		
	Niemcy	0,88	2,57	8,96	28,69	0,33	3,37	14,37	32,39	37,01	38,18	31,29	-14,56	21,52
	Słowenia	0,87	6,82	0,08	0,22	0,43	3,15	0,06	0,55	6,87	10,65	13,36	-2,79	12,95
	Szwecja			0,13	0,33	0,32	0,52	4,72	3,58	1,96	9,86	0,95	0,35	0,78
	Czechy	0,77	6,03	5,15	13,80	40,54	18,82	12,81	3,76	4,23	7,26	2,69	-0,71	-22,46
	Bułgaria	0,19	2,10	2,50	9,67	8,40	5,66	1,62	4,10	1,74	6,59	0,86	-0,31	-2,78
2925	Francja			0,21		0,97	0,08	26,43	12,79	8,89	6,50	12,18	10,63	12,09
	Holandia		7,09	0,57	1,57	1,46	2,05	2,13	4,72	7,93	5,24	2,47	-7,44	0,41
	Węgry	4,58	27,62	3,86	6,19	12,17	18,44	2,96	3,54	2,33	3,22	6,18	2,93	-9,45
	Litwa	0,30	1,03	0,64	1,95	0,86	4,18	2,37	0,42	0,88	1,79	0,72	-6,68	-2,52
	Włochy	0,65	0,20	3,11	4,23	2,83	1,10	6,11	6,95	3,62	1,41	2,56	1,70	1,84

Export Intelligence

2926	Słowenia				0,01	11,60	19,02	18,48	15,60	15,09	16,23	9,81	-11,13	-16,56
	Francja	15,35	12,87	8,31	0,82	0,87	4,45	5,16	6,11	12,79	12,73	2,92	-4,98	1,92
	Belgia	0,78	0,68	0,14	1,42	3,51	9,15	8,63	8,16	7,60	7,94	12,37	1,39	4,21
	Niemcy	13,23	12,79	41,62	25,15	4,94	7,29	6,49	5,39	3,53	5,72	3,87	-4,19	-2,61
	Włochy	0,02		0,05	0,26	0,09	0,51	0,49	0,21	0,00	2,26	0,50	0,49	0,34
	Hiszpania	2,57	1,62	2,29	7,85	1,89	3,34	3,61	1,97	2,72	2,15	1,25	-2,88	-5,24
	Grecja			0,03	1,42		1,03	0,10	1,27	0,99	1,20	2,18		
	Holandia	16,60	8,93	12,18	2,49	2,18	3,16	1,14	0,93	1,04	1,03	1,06	0,21	-2,78
	Irlandia	5,59	4,04	3,04	0,92	1,11	1,37	0,98	0,53	1,57	0,88	1,07	0,73	-0,93
	Malta							0,03		0,40	0,82			
2927	Słowenia										2,17			
	Hiszpania		0,12								1,00	36,73		
	Rumunia	0,03	0,02					0,15			0,91			
	Bułgaria							7,61	1,31	1,11	0,48			
	Litwa	0,04					0,01	4,97	0,11	0,04	0,41			
	Łotwa						0,00	0,07		0,01	0,04			
	Grecja										0,02			
	Słowacja				0,05		0,02	0,05			0,01			
2928	Francja	6,40	12,71	9,94	10,33	8,33	9,81	11,19	6,90	14,16	12,48	10,37	0,16	-1,59
	Belgia	18,74	14,82	7,59	8,80	8,74	10,07	8,84	8,07	9,72	9,43	13,59	5,07	5,80
	Niemcy	18,21	14,65	13,24	12,66	14,84	13,85	16,52	9,34	4,50	8,86	14,40	-0,16	-4,86
	Czechy	13,06	5,82	2,28	0,51	1,34	3,62	2,30	1,14	9,07	2,56			
	Włochy	8,26	6,61	6,29	3,69	5,15	5,33	2,31	5,24	4,44	2,10	1,55	0,05	-4,25
	Holandia		0,30	2,66	4,27	3,93	3,30	2,85	0,81	2,64	1,82			
	Austria		1,37	0,83	0,25	0,19	0,79	0,96	1,21	1,27	1,44	0,48	-0,47	0,21
	Estonia			0,35	0,62	0,31	0,29	0,49	0,54	0,71	0,99	2,43	1,74	1,62
	Hiszpania			11,19	6,01	0,56	0,49	0,76	0,65	0,49	0,58	1,07	-0,57	0,01
	Litwa	0,07	0,07	0,38	0,12	0,29	0,23	0,19	0,30	0,35	0,21	0,53		
2929	Estonia	0,78	1,04	0,66	0,75	0,05	0,04	2,96	1,72	4,00	7,06	3,50	-2,80	3,46
	Niemcy	8,07	7,19	5,17	11,94	10,88	6,60	5,69	5,74	3,14	4,44	20,34	16,42	12,53
	Bułgaria	1,90	3,43	2,29	2,11	4,81	5,48	8,03	8,86	11,25	3,68	1,82	-3,46	-3,55
	Węgry	0,45	1,79	1,27	2,42	1,48	1,22	0,83	1,68	1,71	1,81	1,25	-0,44	0,17
	Czechy	4,96	6,60	12,52	13,23	4,66	4,39	4,32	5,29	5,18	1,55	1,52	0,52	-4,44
	Słowacja	2,66	3,97	5,53	3,07	1,11	0,78	1,83	1,22	1,21	1,37	1,06	-0,19	0,35

Export Intelligence

2930	Grecja	0,47	0,89	0,85	0,93	0,58	0,64	0,97	1,75	1,25	1,25	0,94	-0,15	0,40
	Łotwa	0,68	1,89	1,56	2,67	1,38	2,17	1,60	1,23	1,27	1,12	0,85	-0,45	-0,84
	Włochy	1,47	1,27	0,63	0,51	0,58	0,50	0,66	1,05	0,86	1,03	1,15	0,35	0,82
	Rumunia	0,80	1,47	3,32	4,35	1,50	1,72	2,46	1,50	0,89	0,88	0,96	0,25	-0,98
	Francja	0,02	0,46	0,70	0,83	0,63	0,50	0,35	0,37	30,62	32,85	0,76	-39,59	-0,25
	Czechy	2,68	0,45	0,31	4,08	0,72	33,07	19,44	30,52	36,15	20,48	7,01	-4,22	-29,15
	Niemcy	3,01	7,10	5,61	8,33	9,14	2,85	11,01	3,80	7,29	8,03	3,56	-3,39	0,58
	Węgry	34,83	11,95	7,18	21,66	0,98	0,37	7,26	4,04	5,59	3,19	0,06	-3,43	0,02
	Luksemburg		0,45	3,47	5,52	5,56	3,24	2,43	1,95	1,29	2,93	4,73	2,84	1,86
	Estonia	2,41	3,25	2,28	1,14	0,02	1,15	0,01	2,51	0,42	2,90	0,71		
	Austria		0,71	1,52	0,07	14,29	10,30	2,61	6,23	1,50	2,76	0,42	-4,14	-10,55
	Portugalia	0,01						0,05	0,22	0,98	2,51	3,54		
	Belgia	2,49	3,47	0,17	0,32	0,54	1,09	1,02	1,19	1,11	1,71	5,41	4,18	5,04
	Słowenia	0,63	0,31	1,30	2,74	1,73	1,06	1,22	0,95	1,33	1,70	2,86	1,86	1,97
2931	Niemcy	1,18	2,63	3,05	4,13	14,59	20,28	12,04	15,09	14,42	13,86	5,12	-12,03	-11,01
	Holandia	0,92	1,24	12,05	17,11	2,14	0,77	10,47	11,72	14,56	12,06	8,84		
	Włochy	0,50	0,94	2,02	0,36	0,46	1,91	5,10	5,14	3,91	4,28	18,38	14,64	16,39
	Hiszpania	0,55	0,11	0,25	0,48	0,36	0,81	5,48	4,50	4,98	3,84	4,50	-0,92	4,19
	Słowacja	3,12	0,72	0,56	0,31	1,43	2,09	0,71	1,10	1,99	3,46	2,51	-1,07	1,00
	Portugalia	0,37	0,36	0,58	1,90	2,03	0,00	5,92	3,62	3,39	2,92	2,11		
	Bułgaria	0,55	0,12	0,27	0,09	0,31	0,14	2,64	1,89	2,54	2,41	2,67	-0,21	1,86
	Czechy	1,04	2,83	1,45	0,91	3,29	2,06	1,30	1,03	2,00	2,06	1,40	0,03	-3,79
	Grecja	0,47	0,52	1,01	0,80	1,31	4,19	2,02	2,98	3,08	1,74	1,96	-0,54	-6,98
	Francja	0,10	0,15	0,22	0,05	0,02	0,03	1,84	2,26	1,92	1,00	0,97		
2932	Dania		0,89	0,93	20,43	16,11	16,13	8,05	11,18	11,95	13,22	9,56	1,02	-18,01
	Belgia	2,16	0,27	0,05	2,02	0,44	0,82	0,95	4,34	6,27	6,65	3,87	-1,83	3,72
	Rumunia	11,66	15,09	17,75	6,46	9,69	8,29	5,73	4,66	5,37	5,03	2,75	-4,03	-8,65
	Holandia	9,39	8,56	5,13	4,47	5,06	9,34	7,81	4,22	5,36	5,01	6,07	4,06	-1,78
	Węgry	3,91	5,01	0,88	0,71	2,38	1,94	4,57	3,95	3,66	4,20	4,46	1,37	3,56
	Niemcy	8,60	0,65	0,86	3,68	1,53	3,52	4,76	3,48	8,60	4,03	3,53	2,84	-0,05
	Czechy	1,08	0,36	1,14	4,15	3,90	2,45	2,51	1,88	1,93	3,28	1,24	-0,96	-2,87
	Litwa	0,87	0,64	1,10	0,64	0,61	0,75	0,51	0,55	1,13	2,94	1,02	-5,39	-0,09
	Włochy	3,65	8,09	5,85	1,63	4,86	4,34	2,57	1,94	3,47	2,39	2,92	1,84	0,75
	Hiszpania	4,31	2,59	0,16	0,27	0,23	0,59	0,93	0,66	1,23	1,85	10,07	7,51	9,70
2933	Niemcy	15,17	17,12	16,95	19,26	36,92	39,35	37,16	45,35	38,39	47,17	35,23	-12,89	-7,29
	Włochy	1,15	2,22	1,37	3,56	5,54	5,48	6,57	6,05	5,89	7,24	5,48	-3,50	-0,43
	Hiszpania	2,68	3,29	2,33	2,01	1,62	2,93	2,88	2,54	3,69	4,35	4,32	0,28	0,34
	Austria	2,69	2,75	5,28	4,26	3,22	5,05	4,73	4,43	6,65	4,27	3,91	1,80	-1,27
	Rumunia	3,73	2,55	2,25	4,34	3,65	5,13	6,29	5,76	7,98	3,27	3,34	2,32	-2,35

Export Intelligence

2934	Węgry	0,81	0,96	1,29	1,44	0,84	1,03	4,53	3,98	5,08	2,92	2,45	-0,74	1,06	
	Belgia	7,27	8,01	8,15	8,07	6,76	5,63	4,50	3,21	3,25	2,70	3,11	-0,54	-3,13	
	Francja	0,71	1,35	1,99	1,62	1,28	2,13	2,06	1,64	2,27	2,25	1,45	-0,90	-0,63	
	Portugalia	2,92	2,28	4,35	2,19	1,22	1,86	1,99	1,59	2,21	2,00	0,83	-1,64	-1,69	
	Słowenia	2,93	2,60	3,00	3,01	2,45	3,52	3,47	2,77	4,43	1,91	0,80	-1,24	-2,94	
	Niemcy	5,22	10,37	8,81	3,87	16,03	19,02	24,20	22,97	15,43	9,43	7,40	-1,94	-10,64	
	Słowacja	0,01	0,86	4,88	1,46	4,22	5,46	7,99	2,76	6,11	8,54	3,45	-5,88	-0,54	
	Włochy		0,03	0,08	0,26	0,52	0,92	1,64	3,74	1,34	7,70	17,20	13,08	16,50	
	Słowenia	0,29	1,83	1,45	0,65	2,56	3,53	4,07	2,17	3,24	4,44	3,74	-2,04	-0,36	
	Hiszpania		1,00	7,49	3,39	8,05	7,33	7,00	0,49	4,05	3,89	1,30	-5,68	-10,08	
	Francja	1,19	3,99	3,60	0,64	5,02	3,55	3,49	2,75	1,50	2,63	3,19	-1,65	-1,86	
	Czechy	0,15	0,66	0,99	0,77	1,37	0,79	1,39	0,99	1,02	1,57	1,26	-0,96	-0,15	
	Irlandia	4,74	0,62	0,54			1,02	2,28	1,17	1,38	1,30	0,00			
	2935	Belgia	1,03	1,69	2,15	0,97	4,37	3,44	4,59	4,02	2,37	0,92	0,34	0,09	-3,87
		Bułgaria	2,96	1,63	2,13	0,68	1,64	1,58	1,58	2,21	1,60	0,86	1,51	1,28	1,28
Niemcy		7,96	4,54	4,77	4,16	12,57	3,58	6,34	18,29	16,38	16,66	8,28	0,74	7,86	
Hiszpania		3,36	4,46	4,44	1,41	0,44	0,91	2,31	2,32	1,51	3,52	6,19			
Słowenia		4,18	3,52	5,28	5,09	6,46	3,06	3,66	0,45	1,54	2,58				
Włochy		4,84	1,54	1,97	4,45	2,65	2,07	2,06	1,14	0,87	2,16	0,10	-4,90	-1,84	
Malta						0,09	2,60	1,00	1,49	0,54	2,00	3,13			
Francja		2,31	3,96	4,15	4,15	3,99	1,51	1,53	2,75	1,40	1,75	0,00	-0,55	-2,27	
Grecja		0,06	1,68	0,46	1,22	1,74	0,86	0,45	0,76	0,19	1,40	2,79			
Belgia			0,00	0,03	0,00	0,00	0,00	0,00	0,00	0,09	0,84	0,46			
Dania		0,12	0,05	0,13	0,27	0,33	0,37	0,23	0,19	0,06	0,22	0,22	-0,20	-0,48	
Irlandia			0,47		0,01	0,24	0,41	1,03	0,33	0,17	0,20	0,00			
2938		Niemcy	35,57	40,23	30,63	27,30	40,14	26,90	35,98	50,90	57,46	44,16	55,41	10,24	14,25
		Irlandia			0,00	0,00	0,01	0,00	0,01	0,19	0,24	4,02			
		Hiszpania	1,18	1,21	1,36	2,74	1,75	9,58	7,97	8,01	5,99	2,50	0,87	-2,56	-15,02
	Belgia	0,06							0,05	0,05	2,40	0,57			
	Dania		0,03	3,74	2,24	2,44	0,22	1,85	0,63	0,35	1,73	2,70			
	Litwa	0,41	0,08	0,74	1,21	0,11					0,77				
	Węgry	0,08	0,42	1,00	0,94	0,51	0,41	0,68	0,34	0,43	0,72				
	Słowacja	0,04							0,19	0,01	0,10	0,60			
	Bułgaria	0,76			0,02	0,13	0,09	0,09	0,03	0,05	0,08				
	Czechy	1,90	0,69	2,08	3,11	1,15	0,39	0,68	0,32	1,13	0,05	0,00			

Export Intelligence

2939	Estonia					0,01	0,06	0,61	0,08	1,33	16,18	2,80	-13,19	2,71
	Węgry	0,28		0,67	0,21	0,30	1,36	12,68	28,46	34,45	15,13	0,45	-12,98	-0,43
	Niemcy	47,84	24,80	0,44	4,21	7,60	1,14	2,99	2,72	12,19	11,73	4,85	2,33	4,02
	Rumunia		1,15	0,92	0,59	0,73	0,81	0,21	0,10	0,61	8,55	2,24	-21,64	1,04
	Dania	0,59	2,67	13,62	18,86	29,30	14,24	8,47	10,82	8,30	7,20	19,40	10,96	8,91
	Belgia						0,00	0,59	0,51	1,10	2,69	4,54		
	Portugalia			0,23	1,37		0,02	0,10		1,16	2,46			
	Bułgaria	3,83	1,64	0,35	0,48	1,90	2,58	0,76	1,77	0,88	1,99	0,28	0,07	-2,08
	Szwecja			1,86	5,46	17,82	30,06	33,31	8,71	5,34	1,95	8,43	7,03	-9,63
	Czechy	21,68	37,70	27,45	16,20	4,33	2,40	0,68	3,77	1,04	1,32	5,36	4,84	2,28
	2940	Niemcy	3,26				0,21	1,98	38,66	85,77	94,17	34,20	23,38	-17,60
Belgia							0,10	0,03		0,03	11,53	0,13		
Włochy						6,39		0,64		0,05	7,94	3,61		
Węgry		5,16	1,77	3,24	5,94	2,74	5,82	2,08	0,54	0,28	6,47	22,40	19,09	13,58
Czechy		4,99	3,67	24,82	13,10	15,59	15,70	9,58	1,55	1,03	5,84	0,03	-20,05	-27,39
Słowacja		7,64	0,11		1,88	1,32	0,49		0,71	0,50	3,77	0,20		
Grecja										0,71	2,62	0,03		
Chorwacja							1,57	1,46	0,42	0,15	0,56	0,41	-0,11	0,02
Rumunia		1,36		4,28	1,95	1,87		0,06		0,00	0,25	1,56		
Francja		1,57	0,05		0,03		0,63	0,04		0,00	0,18	0,55		
2942		Niemcy	45,78	52,59	53,65	55,54	29,28	37,43	6,14	7,06	7,95	14,18	27,09	-4,67
	Malta		0,00	0,00	2,71	0,00		6,08	13,59	15,12	11,16			
	Rumunia	0,09	0,01	0,03	0,06	0,15	0,60	1,13	2,37	2,13	4,59	6,26	0,77	5,92
	Czechy	2,50	0,99	1,60	0,86	42,38	6,35	3,06	6,00	5,50	4,07	2,70	-2,15	-3,32
	Węgry	0,04	0,01	0,01	0,14	0,53	0,35	1,00	1,50	0,99	2,71	2,79	-0,98	2,60
	Francja	8,94	10,87	11,24	9,94	1,96	4,22	6,28	5,65	3,02	1,97	0,27	0,06	-4,82
	Litwa	0,00	0,00	0,37	0,11	0,03	0,39	0,57	0,75	16,80	1,24	2,01	0,14	1,62
	Włochy	0,05	0,03	0,03	0,15	0,08	0,15	0,15	0,37	1,17	1,21	0,02	-1,40	0,00
	Słowacja	10,78	6,97	1,15	1,31	9,95	3,15	2,59	4,66	4,28	0,77	1,29	0,19	-4,11
	Bułgaria	0,02	0,01	0,00	0,03	0,01	0,03	0,13	0,26	0,45	0,58	0,54	-0,39	0,53
	3101	Niemcy	0,00		0,01	2,24	89,08	33,53	28,90	27,83	66,54	49,92	42,88	
Rumunia		2,72		5,86		0,02	4,22	0,64	23,39	13,07	9,79	15,09	12,26	9,02
Litwa		92,65	71,01	5,67	12,81	0,32	18,82	1,80	7,86	0,33	8,92	0,11	-18,33	-8,81
Słowacja		1,07	11,59	0,25	3,18	0,78	1,39	3,14	0,09	0,33	3,79	0,11	-1,02	-1,55

Export Intelligence

	Czechy	0,77	6,65		0,69	0,11	7,92	1,02	0,57	0,33	2,22	6,32	4,87	3,11	
	Austria					0,01	0,05	0,51	2,47	1,34	1,34	0,16			
	Francja		0,71		0,00	0,00	0,64	0,01	0,04	0,14	0,73	0,09	0,06	0,07	
	Holandia		4,46	16,88	7,39	0,08	0,02	0,00	1,59	0,03	0,47	0,00	-0,69	-0,04	
	Chorwacja		1,32	3,27	3,01	0,12	5,44	0,06	0,10	0,13	0,43	0,15	-0,31	-25,32	
	Bułgaria		0,28	1,28	1,38	0,00	11,38	0,42		0,66	0,39	0,18			
	Niemcy	22,58	27,44	27,16	21,11	22,07	25,06	21,27	21,47	20,73	24,55	24,55	-0,45	-1,17	
3102	Czechy	11,05	11,09	10,71	14,21	12,76	11,15	15,07	12,59	12,45	14,64	9,67	-1,40	2,07	
	Słowacja	8,35	5,85	7,22	6,71	8,33	7,10	7,63	6,08	7,07	6,26	4,04	-1,97	-1,50	
	Litwa	3,10	0,80	1,18	1,72	2,73	1,48	2,39	2,94	2,01	5,87	2,24	-3,80	1,27	
	Francja	9,43	6,96	5,78	5,23	4,53	5,02	5,22	6,12	8,04	3,21	3,47	-2,88	-4,99	
	Włochy	1,13	1,33	1,48	1,12	1,72	1,88	1,97	2,80	3,47	3,07	2,12	-0,87	0,40	
	Węgry	1,01	1,67	3,69	2,77	2,19	2,52	1,23	1,20	1,96	2,98	1,12	-0,47	-0,08	
	Austria	1,68	1,42	1,98	2,21	0,81	1,30	0,91	1,06	0,87	2,67	2,17	-0,29	1,23	
	Dania	4,42	6,89	5,16	5,92	3,17	2,45	2,38	1,38	1,53	2,67	1,47	-3,07	1,30	
	Szwecja	2,24	3,77	3,36	1,82	2,16	2,28	2,28	2,20	2,13	2,61	4,32	0,96	1,42	
		Czechy	43,92	43,88	35,65	37,15	19,98	17,06	14,43	19,47	14,94	26,94	5,03	-28,38	-19,28
	Niemcy	2,28	18,62	20,33	8,93	26,69	9,37	12,71	11,40	9,93	12,73	15,40	2,99	-12,94	
	Dania	18,73	19,00	4,48	4,33	6,99	5,02	4,46	11,79	8,90	6,26	15,77	11,24	2,86	
	Hiszpania									0,83	5,99				
3103	Węgry	2,30	6,14	24,01	35,02	3,63	2,53	2,31	5,06	5,34	5,74				
	Litwa	8,55	4,03	0,62	1,21	0,54	1,36	0,44	1,15	0,96	4,65	5,41	3,25	2,90	
	Słowacja	1,60	5,77	2,09	2,05	0,85	2,09	2,98	0,58	1,27	2,11				
	Łotwa	1,99	0,49	0,09	0,33	1,01	0,08	1,01	0,27	0,49	1,53	8,34	5,60	8,19	
	Austria	0,55	0,21	0,13	0,27	0,57	0,16	0,29			0,28				
	Słowenia	0,83	0,46		0,06	0,05	0,03		0,06		0,10				
		Litwa	1,17	1,19	0,26	0,24	2,04	0,51	0,90	1,57	4,85	25,70	36,46	6,95	35,56
3104	Czechy	61,99	32,46	47,58	51,16	34,61	31,10	33,52	45,42	23,33	5,86	3,71	1,09	-21,39	
	Łotwa	0,29	0,24	0,11	0,34	0,10	0,09	0,16	0,02	0,01	5,73	12,74	7,21	12,63	
	Niemcy	16,39	43,39	22,70	22,78	28,99	24,35	4,42	8,45	15,26	1,81	2,25	1,37	-20,30	
	Dania	2,69	0,19	0,12	5,20	2,32	1,54		1,32	0,61	1,03	0,35	-0,94	-0,43	
	Węgry	4,87	11,94	15,36	5,37	1,85	1,68	3,24	2,32	2,48	0,85	0,25	-0,83	-1,52	
	Austria	0,63	1,17	6,50	0,82	13,18	12,53	12,40	1,50	14,84	0,69	0,81	0,81	-17,00	
	Rumunia	3,65	3,10	2,18	2,44	3,21	6,39	3,02	1,79	2,29	0,53	0,02	-0,38	-5,64	
	Słowacja	3,62	1,27	0,81	2,69	1,20	1,29	1,93	2,34	1,56	0,25	0,36	0,33	-0,27	
		Hiszpania				0,00		0,00			0,00	0,17			
	3105	Niemcy	18,18	25,51	25,92	24,62	21,69	19,04	18,04	20,72	16,72	14,86	13,67	3,36	-3,15

Export Intelligence

	Czechy	18,22	17,48	13,53	15,51	18,24	21,02	20,64	15,74	11,84	9,31	2,69	-7,03	-12,99
	Węgry	5,16	5,84	6,97	8,66	12,38	9,90	7,20	8,00	8,73	8,57	2,71	-8,31	-8,71
	Litwa	2,76	2,76	1,71	2,90	1,66	2,06	3,37	2,19	2,46	6,58	2,83	-8,64	0,33
	Rumunia	0,84	0,97	0,95	1,35	1,12	1,26	1,26	2,52	3,85	3,28	2,52	-2,33	1,41
	Słowacja	3,81	2,76	3,15	5,16	6,26	6,62	5,74	4,42	3,75	3,16	0,50	-1,92	-2,87
	Grecja	0,03	0,03	1,04	0,08	1,14	0,11	0,62	1,11	2,23	2,15	0,69	-0,11	0,53
	Dania	2,98	3,25	3,65	7,41	4,72	1,29	4,12	3,15	1,64	1,81	0,16	-1,86	0,11
	Holandia	0,49	0,43	1,10	0,90	0,60	0,80	0,93	1,16	1,34	1,74	1,56	-1,32	1,29
	Chorwacja	0,05	0,12	0,25	0,29	0,20	0,29	0,45	0,70	0,46	1,29	0,11	-0,11	-0,19
	Niemcy	8,22	3,78	1,71	1,24	0,92	1,43	0,30	2,85	0,81	49,69	0,39	0,08	-2,77
	Włochy	1,43	5,32	0,14	8,01	0,04		46,47		0,01	8,44			
	Czechy	3,76	6,42	0,52	0,08	0,09	0,87	0,14	0,01	0,33	2,68			
	Węgry	0,33	0,47	0,02	0,02					1,10	1,01			
3201	Litwa	13,20	13,55	3,64	3,82	2,67	1,55	0,24	0,29	0,21	0,46			
	Słowenia	2,89	2,21	0,55	1,45	0,51	0,37	0,17	0,20	0,10	0,14	0,29	-0,03	-0,04
	Holandia				0,39	0,36		14,33	6,26	0,02	0,13			
	Słowacja	0,09	0,16	0,06	0,02	0,11	0,03	0,05	0,05	0,14	0,04	0,31	0,04	0,28
	Rumunia	0,13									0,04	0,13		
	Dania		0,11		0,02					0,15	0,03			
	Niemcy		12,73	19,88	9,43	9,45	5,48	16,45	9,02	13,21	23,29	9,76	-20,99	7,70
	Czechy	1,07	1,18			14,36	14,38	1,89	0,18	1,11	4,53	0,02		
	Włochy	11,19	15,77	21,25	63,36	47,63	44,25	25,32	40,18	28,49	1,87	29,72		
	Rumunia					0,00	0,00		0,12	0,00	0,27			
3202	Litwa	30,11	22,94	20,81	5,52	5,95	5,79	4,08	0,22	0,13	0,22			
	Belgia		0,04		0,00				0,00	0,00	0,05			
	Estonia						0,01	0,95	0,09		0,02			
	Austria	0,17			0,06	6,28	10,80	4,68	1,54	1,55	0,01			
	Holandia					0,00				0,25	0,00			
	Francja	0,00	0,00	0,04	0,80				0,01	0,00	0,00	0,00		
3203	Holandia	1,21	0,51	0,01	0,01	0,03	0,02	0,02	0,01	0,04	22,91	47,86	7,84	47,84
	Niemcy	0,70	0,26	0,29	1,96	3,30	4,66	3,33	9,14	17,78	17,81	13,98	1,27	7,62
	Dania	1,62	2,24	2,88	0,66	0,85	3,87	3,81	4,54	6,69	6,47	2,47	-0,19	-0,19
	Belgia	0,08	0,00	0,13	1,53	1,54	2,92	4,08	4,31	5,64	4,13	0,99	-0,30	-1,30
	Hiszpania		0,11	0,27	0,65	1,20	4,81	3,57	0,40	0,59	3,85	2,39	-1,63	0,21

Export Intelligence

3204	Czechy	2,98	9,28	29,88	29,54	16,51	14,60	13,16	10,04	15,39	1,99	1,70	1,13	-11,46
	Litwa	7,65	0,04	0,13	1,03	0,77	0,34	1,48	0,43	0,35	0,96	0,26	0,10	-0,08
	Węgry	0,46	0,40	0,11	0,43	0,12	0,13	0,24	0,11	0,63	0,75	0,49		
	Rumunia	0,20	0,18	0,18	0,45	0,47	0,32	0,86	0,66	0,67	0,62	0,69	0,19	0,26
	Słowacja	0,17	0,30	5,15	0,76	3,16	5,60	4,35	3,36	4,80	0,47	0,00	0,00	-3,98
	Niemcy	14,46	16,77	19,21	18,91	17,07	20,70	22,41	21,57	22,42	20,48	18,91	-1,61	0,80
	Włochy	1,09	0,94	0,78	11,21	7,25	6,25	1,51	1,69	10,52	9,26	9,98	0,28	5,66
	Hiszpania	0,29	0,38	0,25	0,24	0,46	0,97	0,95	1,40	7,03	6,19	6,70	0,72	5,69
	Czechy	14,12	8,86	3,84	4,49	7,13	7,63	7,96	10,31	5,71	5,56	5,85	-1,65	-2,06
	Finlandia	0,08	0,09	0,81	1,33	4,54	6,55	6,39	6,33	4,49	4,16	6,37	1,70	0,14
	Austria	0,07	0,18	1,11	1,58	0,36	1,87	2,43	3,00	3,81	3,71	5,63	1,88	3,50
	Holandia	2,02	1,93	1,65	0,39	0,48	0,77	1,72	2,33	2,85	2,95	4,21	2,06	3,72
	Francja	7,01	7,80	6,70	7,34	6,03	2,75	2,09	1,62	2,29	2,69	2,27	-0,35	-0,56
	Belgia	1,91	3,44	2,82	5,61	5,64	3,87	2,98	2,95	2,01	1,94	1,24	-0,77	-2,94
	Estonia	0,18	0,28	0,24	0,14	0,29	0,30	0,39	0,25	1,25	1,92	1,19	-1,01	0,98
	Słowacja	0,06	0,10	0,16	0,14	4,53	54,75	62,41	43,94	44,71	33,56	30,33	-11,18	-5,94
	Węgry			3,74	0,01	0,00	10,79	11,18	34,70	34,57	29,18	41,53		
	Włochy					0,59	0,09	0,31	1,22	2,10	8,17	7,32	-1,00	6,75
	Francja				0,04	0,50	0,02		1,24	5,85	7,71	7,85		
Hiszpania						0,03	0,39	0,74	0,38	1,54	0,28			
Niemcy	2,58	0,11	0,59	0,09	0,09	0,33	0,49	0,50	0,65	1,38	0,75	-1,81	0,61	
Czechy	0,00	0,16	0,47	1,68	10,94	7,42	2,86	0,72	1,29	1,26	2,51	1,32	-6,37	
Austria	0,02			0,00		0,01		0,00	0,11	0,96	0,43	0,28	0,40	
Belgia	0,00	0,05	0,21				3,77	6,35	0,85	0,84	0,61			
Rumunia				0,53	0,09	0,05	0,02		0,37	0,23	0,06	0,04	-0,33	
Niemcy	14,00	16,94	22,26	23,10	24,14	26,57	24,78	26,76	28,50	27,59	17,25	-12,00	-9,91	
Włochy	13,61	12,46	13,48	13,14	12,70	11,39	11,71	10,28	10,37	10,96	8,85	-0,81	-2,09	
Francja	15,16	13,39	9,96	8,95	8,93	8,18	9,31	7,33	8,61	8,86	9,12	-0,30	0,41	
Dania	4,87	3,94	3,60	3,98	3,80	5,22	6,42	6,47	5,92	5,10	6,00	1,59	1,31	
Belgia	4,44	6,60	4,06	4,53	4,65	3,45	5,24	3,60	4,71	4,32	4,47	-0,08	1,54	
Szwecja	3,78	3,58	4,49	4,29	5,60	4,22	4,17	4,39	3,21	3,43	3,55	0,77	-0,49	
Czechy	1,22	2,94	2,60	2,70	2,79	1,76	2,33	2,74	2,38	3,25	3,50	0,28	1,91	
Węgry	0,48	0,52	1,92	2,45	2,01	3,13	2,39	4,21	3,69	3,12	3,59	0,65	0,85	
Finlandia	7,46	7,61	3,81	2,47	3,03	2,35	2,57	1,56	1,62	2,39	6,09	3,53	3,76	
Austria	0,08	0,16	1,04	0,94	1,28	2,01	1,42	1,82	1,24	1,62	1,51	0,48	-0,60	
Czechy	16,32	24,96	26,45	25,00	24,71	23,39	30,17	29,37	25,05	24,13	15,93	1,41	-9,60	
Niemcy	17,43	9,44	13,58	7,10	8,59	6,51	2,23	0,53	4,42	4,82	2,71	-0,23	-3,89	
Rumunia	0,27	0,23	0,45	0,12	0,10	4,00	2,94	3,17	2,94	1,49	3,57	1,78	-1,65	
Węgry	2,96	0,25	6,05	3,65	1,91	2,61	3,52	2,92	2,04	1,45	2,54	1,59	0,90	

Export Intelligence

	Hiszpania	2,30	0,08	0,44	2,63	3,54	1,26	0,36	0,18	1,19	1,35	0,73	-0,16	0,49
	Austria	0,05	0,13	0,09	0,45	0,00	0,15	0,20	0,31	0,26	1,05	0,67	0,25	0,50
	Litwa	5,73	2,26	4,57	3,11	0,77	0,55	0,21	0,13	1,05	0,98	0,50	-0,30	-0,22
	Belgia	0,70	0,28	0,39	0,20	0,25	0,17	0,40	0,03	0,58	0,84	0,65	0,24	0,62
	Bułgaria	0,02	0,47	0,11	0,03	0,02	0,16	0,01	0,01	0,05	0,61	0,00	0,00	-0,19
	Francja	0,27	0,23	0,77	0,72	0,29	0,31	0,33	0,16	0,58	0,46	0,34	0,21	-0,05
	Francja	0,02	0,03	0,02	0,00	0,00	0,95	0,36	0,23	0,63	31,96	0,01	-0,77	-1,52
	Niemcy	18,23	37,37	54,96	58,34	48,56	8,19	13,87	31,73	16,41	3,96	1,80	-52,07	-4,40
	Hiszpania		0,63	1,13	3,84	3,53	0,26	0,30	0,81	3,97	1,24	1,83	0,12	1,57
	Czechy			0,27		13,21	2,53	0,25	2,39	1,47	0,57	0,01	-0,33	-1,04
	Litwa			0,21			0,00	0,52	0,28	0,07	0,26	1,01		
3211	Słowacja	62,71			0,23	0,02	0,01	1,62	1,77	0,78	0,24	0,78		
	Węgry	0,09		0,21	0,24	0,40	0,10	0,59	3,80	0,72	0,15	0,25		
	Bułgaria				1,18	0,05	0,10	0,42	0,59	1,20	0,10	2,17	1,80	1,96
	Słowenia	0,12	0,31	0,49		0,75	0,72	4,90	0,19	0,71	0,10	0,06		
	Włochy							0,04	0,09	0,43	0,09	0,05		
	Niemcy	25,77	24,47	30,00	29,31	23,76	25,34	20,88	21,54	22,56	21,87	16,79	-6,05	-8,32
	Litwa	7,21	9,13	7,72	8,24	7,18	6,15	5,03	4,80	5,63	8,12	4,70	-3,86	-0,96
	Francja	11,23	15,01	11,98	11,05	9,68	10,91	9,81	7,36	5,03	4,98	7,03	0,78	-6,18
	Czechy	0,78	2,14	2,06	2,82	2,23	2,00	2,28	1,50	1,64	1,59	2,05	0,08	-0,16
3212	Słowacja	2,97	2,82	0,89	1,13	0,93	0,97	1,21	1,47	1,54	1,53	0,96	-0,92	-0,30
	Włochy	1,14	0,58	0,64	2,06	1,68	0,82	1,03	2,22	1,72	1,47	1,66	-0,17	0,71
	Łotwa	0,29	0,26	0,78	0,89	0,81	0,48	1,01	0,96	0,52	1,27	1,28	-0,55	0,77
	Holandia	2,48	1,79	2,32	0,97	3,88	3,70	4,32	2,56	1,39	1,24	1,42	0,54	-2,92
	Hiszpania	0,43	0,02	0,57	1,24	2,04	1,20	1,83	0,67	1,04	1,10	1,18	0,22	0,12
	Bułgaria	0,04	0,05	0,09	0,67	0,97	2,13	1,30	1,12	1,46	1,07	1,13	0,22	-0,77
	Niemcy	3,98	5,23	7,90	4,53	2,86	2,28	17,06	40,44	54,39	52,55	35,79	-18,58	33,99
	Czechy	5,35	7,29	7,53	50,23	9,13	10,25	7,19	8,10	6,64	7,75	7,06	-0,01	-2,39
	Austria	0,01	0,09	0,31	0,25	0,13	0,13	3,11	8,10	6,90	5,27	3,72	-1,39	3,57
	Francja	2,14	13,37	3,92	1,16	2,48	0,69	1,53	2,79	3,15	4,60	4,43	1,09	3,85
3213	Włochy	0,50	7,05	0,43	0,07	0,06	0,15	1,21	2,79	5,16	4,39	3,62	-1,01	3,61
	Węgry	3,69	5,40	9,12	3,40	6,40	9,13	6,51	3,54	2,88	3,76	1,23	-1,06	-7,91
	Hiszpania	0,20	0,13	0,69	0,27	0,44	0,23	1,96	3,12	3,54	3,35	2,47	-0,05	2,23
	Słowacja	3,31	3,85	4,67	5,32	28,83	27,77	25,78	6,34	3,05	2,97	19,29	15,26	-10,50
	Litwa	12,65	10,28	8,32	2,86	5,30	4,97	2,86	1,42	0,90	2,37	3,18	-0,33	-3,72
	Łotwa	0,89	0,88	1,47	0,77	1,31	0,97	0,85	0,88	0,81	0,80	0,59	-0,39	-0,33
3214	Niemcy	2,37	3,25	6,18	5,71	5,47	7,75	7,35	9,02	9,69	9,51	10,79	1,99	3,62
	Czechy	4,90	4,83	5,47	7,10	5,85	6,18	6,10	6,29	6,41	6,79	7,33	0,37	0,82
	Rumunia	2,21	2,00	2,59	2,97	2,98	4,27	4,38	4,90	4,76	5,13	4,66	-0,16	1,04

Export Intelligence

	Belgia	0,20	1,24	1,24	4,15	5,56	4,39	3,27	3,90	3,78	4,83	5,89	2,17	0,83
	Litwa	4,52	4,85	4,81	5,63	5,27	4,68	4,77	3,85	3,85	4,28	5,35	0,75	-0,24
	Węgry	2,08	2,32	1,90	2,76	3,02	3,36	3,36	3,34	3,44	3,76	2,81	-0,41	-0,02
	Szwecja	0,34	0,52	0,65	0,60	0,88	1,13	1,42	1,78	2,54	2,34	2,11	-0,63	0,85
	Słowacja	1,86	1,70	1,84	2,15	2,15	2,53	2,67	2,64	1,87	2,19	2,41	-0,16	-0,44
	Francja	0,13	0,19	0,35	0,71	0,76	0,73	0,85	1,36	2,26	2,13	2,06	0,25	1,22
	Bułgaria	1,02	0,69	0,61	0,52	0,85	0,85	0,98	0,87	0,97	1,68	1,64	-0,03	0,66
	Niemcy	28,01	21,53	42,23	43,79	43,04	43,92	36,19	32,94	37,03	32,25	27,07	-7,99	-12,19
	Czechy	7,14	12,33	7,84	8,61	7,93	6,48	7,72	9,20	9,33	8,90	12,01	2,32	5,05
	Litwa	0,75	0,75	1,08	3,21	2,47	2,87	4,46	3,82	3,37	3,75	5,29	0,88	2,12
	Austria	3,00	3,60	5,35	3,52	3,68	4,46	3,85	1,63	1,80	3,67	4,46	1,59	0,50
3215	Włochy	3,86	4,73	1,04	0,73	0,78	1,23	2,21	1,61	2,22	2,95	3,80	1,05	2,47
	Estonia	0,15	0,18	0,11	0,12	0,74	1,30	1,32	2,00	2,06	2,30	1,84	-0,20	0,39
	Słowacja	4,02	3,94	2,45	2,20	1,59	2,39	2,44	2,70	2,53	2,13	3,99	1,75	1,65
	Francja	10,50	0,97	2,11	3,85	4,61	3,14	2,16	1,43	1,57	2,05	1,41	-0,35	-3,68
	Węgry	0,22	0,68	4,70	0,75	1,13	1,06	1,13	1,75	1,63	1,93	2,39	0,99	1,38
	Holandia	0,16	1,87	1,36	0,39	1,14	0,94	1,59	2,57	1,14	1,79	1,40	-0,40	0,27
	Rumunia			0,50	0,27	2,61	1,82	2,25	0,78	5,04	35,23	27,73	23,26	27,10
	Węgry	0,07	0,16	0,02	0,08	0,26	0,36	6,40	0,37	3,75	14,86	11,99	8,51	11,67
	Austria	0,12	13,39	7,20	1,10	5,56	1,93	2,97	1,36	4,61	11,13	7,95	3,73	5,05
3301	Słowacja	0,62	0,35	15,08	76,02	0,17	0,35	0,67	0,80	3,82	6,64	3,95	0,55	3,20
	Bułgaria	0,01	0,01	0,01	0,00	0,24	0,05	0,24	0,05	1,24	4,94	2,89	1,93	2,78
	Niemcy	10,88	5,11	3,77	0,91	0,81	3,65	12,28	43,79	28,81	3,14	14,60	1,90	14,16
	Estonia	0,01	0,08	0,06	0,03	0,24	0,20	0,23	0,01	0,68	2,49	1,54	0,41	1,23
	Czechy	0,80	0,77	0,27	0,50	2,05	1,19	0,74	0,33	1,12	1,74	1,35	0,47	1,01
	Holandia	0,01	0,02	0,02	0,01	0,09	0,04	0,05	0,18	5,79	1,15	2,92	-5,35	2,90
	Włochy	3,50	0,20	2,78	1,73	2,93	1,39	1,45	19,02	7,82	0,96	1,06	-3,72	-0,26
	Niemcy	15,41	19,25	18,29	18,32	14,55	18,25	13,98	12,14	14,29	11,83	8,77	-8,82	-7,01
	Rumunia	6,14	6,77	5,78	5,90	6,08	8,62	7,29	4,85	5,28	3,37	2,50	-1,71	-5,85
	Francja	6,35	3,04	4,14	5,51	6,52	1,97	2,49	1,87	0,80	2,55	5,93	2,57	4,41
	Holandia	19,55	10,22	7,09	3,80	6,18	4,23	4,59	4,35	3,55	2,27	3,36	0,30	-1,91
3302	Austria	3,34	0,61	1,17	1,24	1,58	2,15	1,42	3,03	3,43	2,17	2,49	1,35	0,44
	Czechy	3,51	1,98	2,19	1,88	4,86	1,29	1,50	1,43	1,29	1,91	1,96	-0,96	1,01
	Belgia	0,40	0,30	0,19	0,17	0,41	0,20	0,25	0,64	3,53	1,72	0,69	-1,91	0,35
	Słowacja	0,75	1,52	0,69	0,30	0,31	0,27	0,27	0,60	1,56	1,49	1,23	-0,22	1,07
	Węgry	3,82	2,64	1,50	0,85	0,82	1,24	0,96	1,07	1,64	1,36	2,12	0,40	0,61
	Litwa	1,40	0,30	1,16	3,91	1,74	0,70	0,11	0,22	0,46	1,27	0,33	-0,42	-0,39
3403	Niemcy	24,92	21,12	33,76	24,12	29,54	27,70	42,69	34,27	44,21	26,97	34,19	4,90	11,68
	Czechy	10,74	9,08	8,28	5,64	6,55	7,09	6,57	7,34	6,31	13,50	8,53	-4,53	0,76
	Francja	0,09	0,15	0,18	0,24	1,81	1,75	1,87	1,86	2,49	5,01	3,93	-1,55	2,82
	Słowacja	3,39	6,61	3,77	6,38	10,47	8,03	6,22	6,33	3,93	4,18	3,66	-0,62	-7,56
	Litwa	13,78	21,79	4,85	3,19	5,01	3,70	3,22	3,09	2,34	3,31	2,77	-0,19	-0,21
	Austria	2,21	1,85	6,55	9,24	8,50	13,20	5,16	7,19	2,67	3,23	3,69	-0,22	-9,59

Export Intelligence

3404	Szwecja	1,34	0,60	1,94	2,57	2,50	1,42	0,98	1,95	1,95	2,67	1,51	-1,44	-0,99
	Węgry	3,94	3,70	1,40	2,07	2,99	2,44	1,57	1,68	1,32	2,36	1,49	-0,47	-0,36
	Rumunia	4,17	4,61	2,29	2,29	2,56	2,59	1,47	2,62	2,63	1,80	1,76	-0,18	-1,39
	Łotwa	5,88	7,17	1,75	1,74	2,72	2,83	2,46	1,90	1,52	1,79	1,58	-0,10	-2,01
	Niemcy	43,85	47,97	39,66	41,46	50,59	50,39	44,41	50,42	50,01	45,88	39,94	-7,99	-8,70
	Włochy	5,84	6,14	5,72	5,83	6,64	6,37	6,27	7,53	7,69	5,57	6,88	-0,09	-0,19
	Francja	2,55	2,26	3,13	2,39	1,75	1,56	2,03	2,28	2,24	4,84	2,48	-1,60	0,94
	Belgia	0,03	0,27	0,23	0,33	1,17	0,45	0,94	1,52	2,79	3,61	1,42	-3,00	0,71
	Austria	6,21	7,26	7,17	5,54	2,23	4,76	5,29	3,48	5,13	3,50	3,13	-0,88	-0,89
	Hiszpania	0,97	0,30	2,49	2,06	1,57	2,04	3,21	2,81	4,92	3,17	3,37	-0,77	0,59
	Holandia	0,84	0,73	0,33	0,50	1,15	0,68	1,25	0,49	0,98	1,49	0,42	-1,88	-0,18
	Rumunia	0,45	0,47	0,65	0,43	0,43	0,34	1,43	0,77	0,49	0,80	0,28	-1,12	-0,11
	Czechy	0,49	0,85	1,00	0,81	0,82	0,55	1,14	0,60	0,70	0,54	0,49	0,20	-0,02
	Węgry	0,01	0,01	0,08	0,05	0,01	0,05	0,46	0,10	0,32	0,47	1,02	0,53	0,98
3405	Niemcy	25,43	26,74	35,19	36,50	35,98	32,64	28,18	29,88	31,58	32,02	30,00	-0,70	-2,91
	Czechy	7,19	4,71	2,70	4,62	5,87	6,33	5,11	4,57	4,77	5,43	5,83	-0,34	-1,26
	Litwa	13,69	14,25	7,22	5,74	4,81	4,43	4,23	5,08	5,22	4,53	4,89	0,00	0,79
	Rumunia	1,10	1,56	1,83	2,80	3,08	4,10	4,51	3,33	3,15	3,33	2,29	-0,82	-0,33
	Węgry	3,87	2,56	2,27	3,73	4,15	3,98	4,13	3,84	2,77	3,30	2,66	-1,07	-2,26
	Holandia	0,56	0,35	0,31	1,17	1,72	1,16	1,60	1,75	1,91	2,81	2,38	-0,69	0,83
	Słowacja	3,68	2,96	1,85	2,82	5,80	3,85	3,49	2,58	2,31	2,76	2,97	-0,29	-1,76
	Łotwa	6,83	6,09	5,85	3,50	1,99	2,66	5,39	2,42	3,18	1,78	1,37	-1,04	-0,59
	Austria	0,04	0,09	0,30	0,44	0,55	0,51	1,17	2,04	2,38	1,75	1,98	-0,04	1,47
	Włochy	0,80	1,61	0,82	0,67	0,53	0,86	1,15	1,35	1,86	1,67	2,05	0,57	1,23
3407	Niemcy	4,48	22,25	26,22	15,22	7,72	4,68	17,62	32,36	43,27	39,33	24,10	-9,81	21,32
	Czechy	12,82	4,33	3,35	6,69	7,88	8,49	7,91	8,38	10,37	14,24	13,37	-5,04	4,99
	Litwa	5,61	3,46	1,49	1,15	2,05	8,15	8,48	4,72	4,23	5,13	11,49	5,14	7,06
	Słowacja	12,14	3,49	2,27	6,56	8,41	9,27	8,78	6,28	3,52	3,95	2,24	-0,68	-12,02
	Austria		1,42	1,52	0,42	1,25	0,97	1,53	3,99	4,66	3,92	2,05	-1,30	1,90
	Francja	0,00	7,00	1,02	1,00	1,14	0,15	0,96	2,38	2,37	3,59	1,06	-4,44	0,86
	Włochy	16,67	16,24	6,37	5,31	2,75	1,66	2,84	3,35	5,08	3,29	2,00	-1,59	-0,57
	Węgry	5,02	1,33	1,32	2,83	3,94	5,77	6,43	3,72	1,86	3,18	3,08	-1,31	-4,47
	Łotwa	0,82	0,46	0,49	0,70	0,96	1,62	1,26	1,52	2,44	3,11	5,89	2,06	4,72
	Rumunia	5,52	4,12	3,08	6,54	11,72	11,19	9,73	3,58	1,23	1,68	2,35	0,67	-9,76
3501	Chorwacja	0,69		0,64	0,81	0,78	0,72	0,43	0,89	0,64	4,08	5,17	0,81	4,65
	Niemcy	10,89	5,94	10,30	2,78	5,38	6,58	3,44	1,74	5,30	3,41	4,09	-0,07	-5,40
	Litwa	0,20	0,26	0,42	0,64	0,19	0,02	0,59	0,96	1,37	2,35	0,31	-6,62	0,29
	Włochy	3,39	3,82	2,01	1,34	1,77	2,49	1,60	2,31	1,71	2,31	1,06	-3,10	-1,31
	Węgry	6,27	1,83	1,98	4,48	5,18	4,21	1,61	1,86	2,81	1,54	1,32	-1,33	-6,60
	Dania	0,47	0,22	1,02			0,00	0,52	0,45		1,53	0,04		
	Portugalia	0,22	1,41	0,72	0,38	0,27	0,85	2,75	1,55	2,44	1,25	0,00	-1,33	-2,21

Export Intelligence

	Holandia	1,49	1,83		0,78	0,21	0,97	0,31	0,00	0,12	1,17	0,49		
	Słowenia	0,35	0,22	0,31	0,13	0,47	0,75	1,26	1,83	0,78	0,74	1,87	1,16	1,49
	Hiszpania	2,16	2,89	3,43	2,50	2,71	2,01	1,52	1,66	2,00	0,65	0,90	0,34	-2,24
	Holandia	28,45	31,47	29,00	23,18	16,52	12,36	3,89	15,67	22,38	14,18	9,82	-4,25	1,44
	Węgry	0,71	0,77	0,34	0,47	6,70	5,80	0,14	6,90	13,25	11,44	10,13	-7,16	-2,35
	Niemcy	18,32	27,25	28,19	14,52	11,92	9,83	13,28	8,75	5,26	6,09	6,19	-0,52	-4,26
	Dania	0,90				1,24	0,60	3,50	9,16	3,49	5,67	3,31	-0,29	2,73
	Hiszpania	2,32	0,74	1,08	0,95	1,14	1,08	1,04	1,57	1,38	3,83	3,51	-3,65	2,57
3502	Włochy	0,63	0,53	0,42	0,68	0,75	0,75	3,37	7,25	3,11	3,55	4,80	1,33	4,05
	Szwecja	5,09		10,07	19,60	19,38	21,72	13,48	5,91	1,67	2,79	1,71	-0,38	-19,50
	Austria					0,59	1,49	1,48	2,53	1,26	1,81	1,85	1,50	-2,99
	Belgia	0,01	0,16	0,52	0,01	0,02	0,00	0,54	0,28	1,22	1,36	1,92		
	Słowacja	3,04	1,58	1,93	1,61	0,38	0,84	0,60	0,10	0,43	1,32	2,42	0,06	1,87
	Francja	1,87	0,85	2,51	2,78	8,91	13,52	15,23	11,00	10,74	10,14	17,11	5,21	4,88
	Holandia	7,93	2,65	3,96	9,22	17,74	16,49	9,55	5,69	4,93	4,19	4,66	-0,07	-7,79
	Irlandia	0,01	0,02	0,00	0,00	0,00	0,00	0,85	4,32	3,65	3,84	2,99	-2,49	2,99
	Niemcy	7,22	9,65	9,57	11,72	11,30	9,25	8,26	3,16	2,08	3,70	4,10	1,18	-7,37
	Czechy	0,53	1,59	2,50	2,08	1,10	0,23	0,33	0,88	0,85	1,91	1,14	-0,58	0,95
3505	Włochy	2,72	1,51	1,29	0,55	0,11	0,20	0,06	0,07	0,10	1,88	2,26	2,17	1,86
	Hiszpania	0,04	0,02	0,16	0,17	0,05	0,09	0,15	0,24	0,22	1,72	5,12		
	Grecja	0,10	0,08	0,55	0,29	0,14	0,36	1,93	0,00	1,87	1,37	0,00		
	Chorwacja	0,35	0,01	0,02	0,04	0,03	0,02	0,10	0,03	0,03	0,69	0,91	0,85	0,86
	Rumunia	0,12	0,19	0,37	0,34	0,30	0,37	0,36	0,15	0,20	0,45	0,25	-0,65	0,03
	Niemcy	12,42	15,09	12,07	17,32	23,14	29,97	27,36	28,20	29,48	25,19	23,29	-2,76	-5,02
	Francja	3,64	3,76	3,33	4,02	5,98	5,44	6,81	7,67	9,30	9,29	7,80	-3,20	2,65
	Czechy	5,71	6,33	7,36	7,36	5,51	4,83	5,90	5,30	5,24	5,14	7,27	1,71	2,26
	Litwa	5,11	6,41	6,35	7,31	6,17	5,54	5,38	5,30	4,58	4,01	3,26	-0,42	-1,83
	Rumunia	1,71	1,94	2,38	2,64	1,95	2,04	2,59	2,45	2,69	3,96	3,64	-0,35	1,69
3506	Włochy	5,01	5,15	4,11	3,67	4,16	3,75	4,15	3,92	4,03	3,57	3,56	-0,60	-0,10
	Holandia	0,35	0,13	1,43	1,26	2,04	1,28	1,50	1,64	2,40	3,23	2,88	-0,21	1,84
	Słowacja	1,78	2,65	2,62	3,37	2,76	2,34	3,33	2,72	2,25	2,76	2,16	0,01	-0,22
	Dania	0,14	1,36	1,89	1,57	1,21	0,98	0,89	1,58	1,80	1,95	2,26	0,27	1,22
	Węgry	1,92	1,64	1,49	1,20	1,32	1,32	1,71	1,72	1,71	1,83	1,57	-0,19	0,25
3606	Niemcy	42,70	40,45	32,29	25,40	32,33	30,18	29,85	34,06	27,58	35,94	42,13	1,60	17,65
	Holandia	24,86	24,15	35,71	36,11	17,97	28,64	26,61	11,12	22,66	25,39	28,01	12,29	-7,03
	Austria	1,01	2,42	4,80	4,91	2,11	4,17	3,72	5,31	6,47	7,66	5,75	-1,73	1,04
	Włochy	6,88	13,15	9,41	2,44	3,72	3,27	4,21	3,58	6,41	3,38	2,51	-0,24	-2,06
	Belgia	2,51	2,88	1,96	1,88	3,31	2,38	1,96	2,12	4,30	2,44	0,97	-0,90	-4,14
	Francja	0,71	2,16	0,97	0,87	2,77	1,92	1,18	2,04	1,48	1,95	0,93	0,39	0,20
	Czechy	1,02	0,92	1,35	1,17	1,18	1,05	0,81	1,55	1,88	1,92	2,11	-0,22	1,81

Export Intelligence

3801	Łotwa	0,55	0,51	0,97	0,45	0,95	1,00	0,74	0,50	0,82	1,41	1,50	-0,12	-0,14	
	Litwa	0,97	0,67	0,83	0,87	1,36	1,23	1,81	1,32	1,70	1,23	0,82	-1,23	-0,07	
	Węgry	0,26	1,10	1,44	1,71	1,69	1,61	2,29	2,66	1,43	1,12	0,77	-0,35	-0,34	
	Francja	4,09	2,29	2,65	2,34	3,88	7,80	20,01	16,79	12,59	13,31	8,02	-7,24	4,81	
	Niemcy	3,63	2,15	5,03	3,09	3,63	2,91	2,17	4,66	9,96	12,12	20,27	7,52	16,79	
	Czechy	0,81	0,84	0,82	0,43	0,00	1,78	0,82	1,42	1,34	1,38	1,52	-0,25	-0,63	
	Włochy	0,62	0,27	0,08	0,14	0,10	0,08	0,04	0,22	1,75	0,72	0,87	0,02	0,81	
	Słowenia	0,05	0,03	0,11	0,30	0,02	0,00		0,16	0,31	0,69	0,48			
	Luksemburg	0,02	0,00	0,00	0,01	0,00	0,01	0,00		0,04	0,62	0,00	-0,97	-0,03	
	Słowacja	2,01	2,36	3,39	0,77	1,36	2,18	1,18	1,48	1,22	0,53	0,31	-0,16	-1,68	
3802	Szwecja	0,00		0,00	0,00	0,00	0,54	0,90	0,05	0,05	0,29	0,06	-0,29	-0,20	
	Hiszpania	0,02		0,00	0,04	0,01	0,01	0,15	0,01	0,78	0,27	1,40	0,70	1,40	
	Austria	0,02	0,02	0,20	0,16	0,07	0,91	0,08	0,44	0,10	0,22	0,01	-0,54	-2,23	
	Niemcy	48,04	41,99	30,79	24,18	35,17	36,40	44,57	43,34	40,27	33,64	42,61	1,85	5,94	
	Finlandia	0,00	0,09	0,00	0,16	1,93	7,94	5,78	4,90	5,07	7,45	7,76	3,29	1,28	
	Francja	0,03	0,03	0,03	0,21	0,03	0,20	1,57	0,18	2,33	5,21	0,28	-3,14	0,23	
	Czechy	0,40	0,18	0,87	0,15	1,41	1,40	2,00	4,34	3,35	3,77	2,26	-1,16	-0,95	
	Włochy	2,15	1,23	0,42	0,18	2,84	0,55	0,46	0,49	3,85	2,61	1,33	-1,59	0,42	
	Słowacja	2,21	1,00	1,32	1,10	0,64	0,39	0,58	2,96	3,88	2,57	3,69	0,85	3,61	
	Litwa	2,55	2,28	5,12	1,19	12,70	9,88	8,67	7,81	2,62	2,30	1,63	0,00	-10,03	
3803	Łotwa	0,10	0,36	1,02	1,61	1,08	0,10	1,14	2,27	1,11	2,12	2,41	-1,25	2,34	
	Austria	0,12	0,00	0,03	0,01	0,08	0,35	0,68	0,70	1,83	1,77	2,75	1,02	2,24	
	Szwecja	0,18	0,02	0,65	0,11	0,02	0,32	0,32	0,36	0,75	1,51	0,67	-1,54	0,13	
	Austria	66,00	68,23	78,87	71,30	60,65	81,77	86,04	81,14	63,61	54,41	34,37	-29,09	-47,19	
	Szwecja		3,70	13,27	0,00	0,00	0,00	0,00	7,92	0,00	43,55	31,99	-4,46	31,99	
	Czechy	0,00	0,00	0,00	0,00	0,00		0,00	0,00	0,00	0,00	0,00			
	Bułgaria										13,36				
	Rumunia						10,56	7,48			8,90				
	Czechy	1,74		1,59	2,32	5,03	0,07	0,00	0,84	1,77	8,14				
	Niemcy	1,68	6,03	3,31	1,05	0,49	0,65	2,15	3,48	0,71	0,78				
3804	Litwa	0,31							0,03	0,65	0,07				
	Francja	64,10	82,36	76,45	13,89	16,96	25,95	16,96	19,75	29,61	30,91	11,08	-16,46	-10,81	
	Finlandia	28,01	14,94	18,62	12,85	11,73	0,41	1,82	2,89	5,50	1,64	20,61			
	Węgry						0,27	0,01	0,00	0,01	0,42	0,72			
	Czechy	0,99	1,00	0,44	0,62	0,28				0,04	0,22				
	Niemcy	0,00	0,00	0,00	0,00		0,02			0,00	0,08				
	3805	Francja	64,10	82,36	76,45	13,89	16,96	25,95	16,96	19,75	29,61	30,91	11,08	-16,46	-10,81
		Finlandia	28,01	14,94	18,62	12,85	11,73	0,41	1,82	2,89	5,50	1,64	20,61		
		Węgry						0,27	0,01	0,00	0,01	0,42	0,72		
		Czechy	0,99	1,00	0,44	0,62	0,28				0,04	0,22			
Niemcy		0,00	0,00	0,00	0,00		0,02			0,00	0,08				

Export Intelligence

	Austria	6,44									0,02	0,00		
	Słowacja					0,00	0,19	0,01	0,01	0,01				
	Włochy							0,00	0,01	0,00				
	Rumunia	0,08	0,08	0,01	0,00		0,00	0,00	0,01	0,00	0,01			
	Belgia										0,00			
	Czechy	69,23	87,65	75,81	86,32	71,77	65,21	77,68	87,30	89,97	82,47	9,69	-66,51	-39,03
	Węgry	0,01	0,00	0,00	0,00	0,52	0,29	0,01	0,00	1,07	1,15	4,66		
	Słowacja	0,99	0,47	0,14	0,07	0,04	0,03	0,23	0,60	0,68	0,44	5,00	3,15	4,98
	Słowenia	0,11	0,40	0,05	0,00			0,31	0,71	0,28	0,30			
3806	Rumunia	0,19	0,03	0,02	0,49	0,25	0,37	0,43	0,03	0,07	0,21	2,72	1,98	2,64
	Francja	0,17	0,31	0,00	0,00		0,00	0,00	0,00	0,00	0,12	0,05	0,05	0,05
	Niemcy	1,06	0,21	0,07	0,04	0,04	0,28	0,32	0,30	0,24	0,11	1,34	1,31	0,77
	Litwa	0,18	0,24	0,13	0,10	0,08	0,04	0,10	0,05	0,11	0,09	0,35	0,16	0,33
	Portugalia	1,12	0,49	0,84	0,66	0,05	0,00	0,11	0,00	0,09	0,09	0,01		
	Estonia	0,01	0,00	0,00	0,05	0,05	0,00	0,01	0,01	0,05	0,08	1,60	1,50	1,60
	Czechy	0,39	0,16	0,24		0,75	0,73	0,12	1,29	2,61	12,38	13,47	9,60	13,23
	Niemcy				0,27	0,39		38,59	37,17	61,79	8,74	14,93		
	Litwa	7,47	27,72	34,25	7,33	17,45	21,29	0,43	0,62	2,23	3,40	4,34	3,24	-41,17
3807	Łotwa	0,05	0,74	6,83	2,74	9,66	1,39	0,04	0,22	1,62	2,79	4,04	1,58	3,25
	Słowacja			0,30	0,44	1,08	5,69	0,06	0,36	0,27	1,96			
	Austria							44,10	55,64	21,85	1,44			
	Szwecja				0,13		0,42	0,05	0,11	0,12	0,45			
	Estonia	0,22	0,96	0,26	0,30	0,21	3,48	0,01	0,06	0,28	0,26			
	Litwa	26,95	29,35	29,33	28,29	22,92	18,08	20,36	17,33	16,25	20,71	24,97	2,64	4,28
	Niemcy	4,77	8,28	7,97	9,41	9,36	11,93	7,66	11,78	8,43	8,50	12,69	3,08	-0,14
	Łotwa	14,27	13,30	12,69	11,67	10,20	9,89	9,24	8,38	7,76	8,20	8,47	-1,64	-1,61
	Rumunia	3,38	3,66	2,89	3,69	5,92	6,47	7,73	9,24	7,54	7,10	5,50	-2,34	0,68
3808	Francja	2,08	3,42	7,14	5,11	4,40	3,79	3,82	4,79	5,14	6,31	3,75	0,88	1,73
	Estonia	7,01	6,65	6,01	5,76	5,27	4,89	4,32	4,21	4,40	4,59	2,59	-2,50	-1,90
	Hiszpania	0,39	0,55	0,48	0,70	0,59	2,31	2,46	2,78	5,02	4,49	2,40	-0,70	0,55
	Czechy	3,24	3,13	2,34	5,44	5,06	5,88	6,46	6,09	6,43	4,46	5,26	0,93	-0,56
	Włochy	3,68	2,40	2,60	2,31	2,68	3,73	3,22	2,95	3,59	4,00	3,44	-0,47	0,08
	Węgry	4,47	1,74	0,84	2,05	2,00	2,95	2,37	2,48	4,50	3,04	2,80	-0,16	-1,42
3809	Niemcy	23,90	27,51	30,23	37,94	35,46	38,48	41,09	40,25	34,31	29,08	27,33	2,91	-11,57
	Czechy	0,33	0,43	1,60	4,06	5,50	4,10	7,75	5,47	3,96	4,33	7,57	3,56	1,83
	Francja	0,01	0,00	0,06	1,64	1,66	1,48	0,22	2,52	2,14	3,96	3,43	0,22	0,75

Export Intelligence

	Łotwa	18,92	20,90	17,05	9,09	11,52	6,55	3,52	4,42	6,12	3,52	4,19	1,38	-2,90
	Węgry	6,81	6,90	9,36	5,60	4,47	7,33	9,55	4,98	3,03	3,12	1,20	-2,05	-3,83
	Dania	0,00	0,00	0,00	2,95	3,16	3,18	2,77	3,22	3,44	2,83	0,19	-4,06	-2,89
	Litwa	3,92	2,11	1,93	4,06	8,67	4,88	4,07	2,95	3,37	2,71	2,88	0,96	-0,27
	Szwecja	0,03	0,00	0,00	0,02	0,02	0,16	0,63	2,13	2,36	2,55	2,41	-0,20	2,40
	Austria	0,14	0,07	0,86	1,79	0,87	0,42	0,43	0,93	1,47	2,06	4,13	0,50	3,60
	Holandia	0,00	0,40	0,51	0,03	0,80	0,40	0,95	1,10	2,13	1,85	1,65	-0,59	0,99
	Czechy	73,32	67,13	66,28	46,32	41,27	41,26	52,41	50,24	43,87	38,93	47,87	12,28	5,37
	Niemcy	4,93	4,38	6,69	12,80	12,02	9,97	7,97	6,43	12,16	19,30	20,52	-0,20	11,94
	Dania	0,03	0,00	0,52	2,50	1,53	0,90	3,06	11,02	7,81	6,97	0,65	-6,25	0,14
	Austria	0,43	0,18	0,08	0,69	1,07	0,85	0,46	0,45	4,14	4,94	4,76	-0,20	4,28
3810	Węgry	0,18	0,70	0,23	0,79	0,84	0,45	0,59	0,72	1,29	4,41	4,88	-1,15	4,34
	Hiszpania	0,01	0,35	1,17	3,34	6,50	4,64	2,78	3,50	2,09	2,96	3,97	-0,02	-1,57
	Francja	2,83	3,84	3,91	5,71	5,60	6,00	5,73	2,09	2,56	2,56	0,98	-1,28	-6,75
	Rumunia	3,66	4,37	3,63	1,65	3,68	5,93	5,06	2,82	2,04	2,47	2,87	0,26	-1,58
	Włochy	0,21	0,72	2,14	4,92	3,23	5,38	4,55	4,40	3,32	2,23	0,24	-2,48	-5,14
	Słowacja	0,45	1,41	1,02	2,31	1,83	1,60	1,67	2,03	1,57	1,43	1,22	-0,52	-0,26
	Niemcy	1,87	0,12	5,25	5,06	9,76	10,78	20,53	21,20	15,76	13,47	12,96	0,11	-4,64
	Łotwa	79,29	96,30	0,31	0,40	0,89	0,65	4,31	20,68	18,47	11,77	7,07	-8,88	6,30
	Francja	0,01	0,00	0,07	0,58	0,52	1,21	0,36	0,75	1,56	8,57	4,38	1,21	3,82
	Bułgaria	0,37	0,03	0,53	0,57	0,86	1,32	2,22	2,13	4,60	7,86	15,02	12,27	14,37
3811	Grecja	0,04	0,01	0,05	0,16	0,17	0,31	1,55	2,13	2,24	6,57	3,03	-3,86	2,51
	Włochy	0,01	0,00	0,13	0,11	0,29	0,93	0,91	1,05	5,74	5,52	4,70	0,20	2,92
	Węgry	0,35	0,02	0,16	0,31	0,66	1,54	1,35	0,93	5,40	5,23	7,18	1,32	4,25
	Hiszpania	0,00	0,00	0,11	0,17	0,31	0,54	0,69	4,17	3,63	3,73	8,72	6,37	7,55
	Szwecja	0,00	0,02	0,00	0,00	0,19	0,26	0,80	0,19	5,05	3,32	3,93	-0,06	3,85
	Czechy	0,33	0,05	0,99	1,78	2,71	7,91	5,88	3,85	3,02	3,29	2,92	-2,25	-1,94
	Niemcy	11,32	13,68	12,78	15,29	13,25	12,88	17,33	16,50	14,35	17,20	20,05	3,40	9,74
	Słowacja	11,17	13,51	13,82	15,44	13,75	12,82	11,69	12,69	11,46	14,23	16,18	1,40	5,15
	Czechy	9,78	11,41	12,32	12,42	11,71	9,66	9,62	10,03	9,65	11,30	15,06	4,25	4,21
	Portugalia	3,85	3,44	5,94	6,05	5,69	4,98	5,19	5,42	5,48	6,21	6,87	0,74	2,61
	Rumunia	6,10	5,78	6,55	6,95	10,76	9,53	6,48	4,26	4,43	4,13	2,27	-2,22	-8,66
3812	Francja	1,99	0,70	0,48	2,02	2,36	2,92	1,88	1,48	3,18	3,62	4,89	2,47	0,90
	Włochy	5,48	3,99	2,56	2,81	3,93	4,82	2,30	2,46	2,98	3,11	4,61	0,24	-0,96
	Finlandia		0,00	0,12	0,12	0,09	0,15	0,88	1,61	2,20	2,86	0,16	-5,98	0,04
	Luksemburg		0,06	0,01	0,00	0,00	1,06	3,20	2,64	2,27	2,77	0,00		
	Holandia	0,96	0,90	0,83	1,15	1,77	2,90	3,11	3,27	2,84	2,56	2,09	-0,52	-1,05
3813	Litwa	1,18	0,02	0,00				0,34		22,06	20,54			
	Francja	0,67	3,31	2,93	4,10	4,74	13,56	12,93	22,63	12,55	11,20	19,35	14,72	6,18
	Niemcy	22,09	10,84	20,89	20,35	23,34	18,56	9,83	11,41	9,51	10,98	32,81	16,99	16,62
	Holandia	19,49	10,34	13,09	16,10	13,37	14,33	7,36	10,50	4,73	5,43	5,37	1,80	-14,94
	Estonia	2,58	0,32	0,03	0,10	0,12	0,27	0,16	0,05	3,71	4,18	0,12	-19,67	-0,34

Export Intelligence

3814	Finlandia	4,46	2,52	2,43	3,11	2,36	5,38	2,88	2,78	2,24	2,83	2,83	-2,75	1,23
	Szwecja	11,04	3,66	5,10	3,84	5,50	5,37	5,27	4,08	1,91	2,47	8,26	3,08	3,62
	Czechy	3,65	3,80	2,33	5,77	1,54	2,15	2,40	1,32	1,27	1,49	0,13	-3,97	-3,25
	Węgry	1,36	0,53	0,96	1,23	1,24	1,21	0,89	0,61	0,57	1,26	0,06	-2,56	-1,96
	Łotwa			0,00	0,08	0,28	0,49	0,48	0,98	0,58	0,90	0,71	-2,06	0,03
	Niemcy	18,78	21,44	17,99	24,11	19,87	27,95	11,10	8,35	11,82	19,27	14,03	-6,58	-13,75
	Bułgaria	0,51	0,47	2,19	0,69	0,55	0,43	0,47	0,84	3,49	15,74	12,02	-9,30	11,54
	Węgry	18,72	11,91	16,38	18,57	25,95	27,38	8,10	9,47	11,37	5,80	9,13	3,18	-14,09
	Czechy	12,90	5,46	6,48	4,61	3,47	3,72	12,21	16,52	5,38	5,22	9,43	2,92	6,45
	Litwa	4,12	5,78	2,11	2,51	1,98	1,76	1,53	2,18	5,30	4,12	2,57	0,69	0,54
	Słowacja	1,18	7,65	3,00	2,70	4,36	5,94	26,36	14,19	3,56	4,04	5,29	-0,79	3,67
	Grecja	0,09	0,11	0,18	0,27	0,23	0,36	0,25	0,53	0,57	3,42	1,72	1,27	1,32
	Rumunia	0,63	1,19	1,68	2,69	1,98	1,74	2,00	3,28	3,91	3,00	2,36	0,05	0,26
	Łotwa	3,12	2,35	3,62	2,58	1,13	1,28	1,03	1,50	2,36	2,02	1,34	-0,88	-0,25
	Francja	0,43	0,78	0,88	1,27	0,70	0,85	0,85	1,40	1,83	1,93	1,38	-0,55	0,50
	Niemcy	15,52	25,68	36,60	30,30	27,42	34,67	51,53	50,85	52,30	53,66	40,71	-25,57	19,05
	Portugalia	0,00	0,00	0,00	12,31	9,08	9,03	10,17	17,30	17,71	16,34	18,13	7,03	7,82
	Słowacja	0,34	0,39	0,08	0,02	0,02	0,02	0,02	2,43	5,85	8,55	9,61	2,87	9,59
	Rumunia	1,74	0,65	0,26	0,05	0,07	1,69	6,56	6,19	4,22	7,06	7,91	1,84	7,81
Czechy	0,31	0,32	19,89	24,47	24,60	26,99	19,74	17,56	14,22	6,46	12,30	7,63	-24,22	
Austria		0,62	5,11	4,07	3,77	3,33	1,82	1,04	1,03	1,79	2,47	1,52	-1,19	
Włochy	1,38	25,91	8,77	0,05	0,06	0,10	0,09	0,27	1,37	1,23	1,21	0,30	1,13	
Holandia	0,24	0,17	3,42	2,93	2,57	4,20	2,56	1,13	0,62	0,64	1,60	1,06	-2,72	
Hiszpania	0,03	0,02	0,01	3,36	9,97	10,96	3,86	1,32	0,67	0,32	0,40	0,11	-12,63	
Francja	1,56	1,41	0,92	18,77	19,02	6,05	0,44	0,19	0,23	0,14	0,38	0,29	-7,20	
Niemcy	4,19	4,61	3,56	4,42	4,18	6,25	7,87	11,23	14,78	10,98	11,72	0,68	5,83	
Szwecja	13,73	10,63	9,18	10,58	8,20	7,32	9,35	8,62	8,25	8,83	11,46	1,57	4,70	
Włochy	1,85	3,20	3,31	3,53	3,22	3,90	3,72	4,75	6,01	5,96	6,91	-0,01	4,32	
Francja	8,12	9,15	9,84	6,43	3,76	5,35	8,31	6,44	3,36	4,23	4,52	-0,21	-0,45	
Czechy	10,16	9,39	9,05	10,01	9,70	8,07	4,93	4,51	4,46	4,16	4,91	0,39	-4,30	
Belgia	2,99	1,83	3,43	5,04	3,35	2,02	3,41	4,35	3,97	3,83	4,62	1,51	3,14	
Austria	1,39	2,13	3,18	2,14	2,53	2,48	2,46	1,53	1,70	2,57	2,88	0,43	1,17	
Finlandia	0,57	0,70	0,77	1,52	2,56	0,91	2,29	1,46	2,33	2,53	3,69	1,08	3,21	
Holandia	0,42	0,19	1,77	4,46	1,68	5,89	5,30	4,31	3,39	2,24	0,77	-1,17	-3,76	
Rumunia	2,92	1,93	1,56	1,12	1,14	0,73	1,73	1,91	1,19	2,11	2,43	1,55	2,18	
Czechy		1,25		3,15	0,12	23,57	39,76	25,42	24,51	56,00	82,93	44,53	79,83	
Węgry						4,98	17,36	17,79	41,91	25,63				
Słowacja		1,92				1,65	5,50	4,54	3,88	9,35	17,07	-35,37	16,96	
Niemcy				48,75	0,36	6,49	8,37	3,06	1,90	8,09				
3818	Niemcy	15,21	10,09	13,79	13,60	17,10	21,22	25,56	1,55	5,48	2,80	0,15	0,09	-26,11

Export Intelligence

	Finlandia	0,76	0,73	0,65	0,62	0,71	0,20	0,33		0,00	0,84	0,22	-3,86	-0,05
	Włochy	0,08	0,01	0,05	0,08	0,13			0,00	0,67	0,07	0,26		
	Belgia	0,09	0,07	0,03	0,04	0,02				0,00	0,04	0,13		
	Hiszpania	1,70	2,43	2,15	2,47	2,25	3,38	11,19		0,02	0,02	0,53	0,52	0,02
	Austria	13,81	9,60	6,60	1,15	1,09	0,00			0,00	0,02	0,07	0,06	0,07
	Węgry	0,00	0,01				0,01			0,00	0,02	0,06	0,02	0,04
	Irlandia	0,89	1,30	1,15	1,54	3,31	2,31	1,48		0,00	0,01			
	Szwecja	0,07	0,05	0,06	0,03	0,04	0,01			0,00	0,01	0,23	0,23	0,21
	Dania	0,83	0,41	0,47	0,54	0,67	10,09	10,65		0,00	0,01	0,07	0,06	-19,68
3819	Niemcy	8,77	11,51	9,82	14,31	17,83	16,65	21,42	19,13	17,57	23,51	25,14	-1,15	7,88
	Czechy	12,25	8,89	6,19	7,98	7,06	4,52	5,47	5,14	6,57	9,45	10,14	0,31	6,02
	Słowacja	7,46	5,70	2,72	3,57	3,87	3,12	3,56	3,24	4,80	6,08	6,16	-0,59	2,12
	Austria	0,01	5,05	0,63	0,62	0,83	0,57	1,03	1,86	2,42	4,28	5,84	0,91	5,48
	Rumunia	2,32	8,56	2,46	1,98	1,05	3,28	2,73	2,50	2,59	3,29	2,67	1,08	-0,71
	Litwa	0,80	12,24	0,52	0,96	0,86	0,94	1,35	1,41	1,83	3,15	2,51	-0,18	1,62
	Estonia	1,02	0,80	0,60	0,60	0,59	0,69	1,53	1,60	1,95	2,23	1,60	-0,55	1,17
	Holandia	0,03	0,03	0,24	0,05	0,08	0,82	1,79	1,83	1,97	2,11	1,83	0,18	0,52
	Węgry	1,95	3,45	1,27	1,49	1,42	1,20	1,20	1,38	1,45	1,99	1,79	-0,54	0,51
	Francja	0,08	0,92	1,30	0,47	4,74	7,85	8,69	6,56	8,50	1,67	1,78	-1,24	-7,66
3820	Niemcy	14,33	12,61	22,38	20,97	20,96	20,81	19,13	20,97	23,81	28,72	31,26	-2,97	11,95
	Czechy	5,78	5,76	3,97	3,10	3,03	2,65	6,33	6,96	8,24	10,09	5,70	-1,29	3,29
	Szwecja	9,93	13,60	11,59	9,71	8,46	9,25	7,60	5,34	3,48	9,10	4,87	3,65	-3,28
	Litwa	2,09	2,35	3,06	3,54	4,91	6,04	6,96	5,39	5,64	4,87	3,10	-1,68	-1,60
	Słowacja	6,12	6,65	5,52	2,67	2,20	2,20	2,02	2,61	3,38	3,53	3,35	-0,40	0,87
	Holandia	0,38	1,06	2,79	2,40	3,03	2,81	2,45	5,44	3,04	3,19	5,83	-0,08	4,19
	Austria	1,04	0,79	1,04	0,30	0,45	0,62	0,91	2,75	2,59	3,15	2,07	0,24	1,23
	Rumunia	3,07	2,71	3,74	4,10	4,95	4,60	3,18	2,74	2,17	2,61	1,43	-1,13	-1,83
	Dania	0,11	0,46	1,17	3,01	1,86	0,98	0,79	1,18	1,79	1,95	1,41	0,58	0,46
	Bułgaria	2,00	2,47	3,17	2,95	2,66	2,54	3,18	3,26	2,72	1,59	0,70	-0,77	0,22
3821	Niemcy	35,52	42,02	44,42	48,26	51,64	85,11	77,08	81,45	83,10	88,50	87,11	-3,89	-0,13
	Litwa	1,68	1,24	1,60	1,25	1,04	0,32	0,46	1,17	1,29	2,85	2,06	0,01	1,70
	Rumunia	0,25	2,00	2,60	4,04	3,50	0,42	0,71	0,85	0,69	0,85	0,84	-0,03	0,35
	Francja			0,00	0,00	0,15	0,12	0,24	0,32	0,29	0,39	0,31	-0,13	0,18
	Irlandia			0,00		0,00	0,00		0,00	0,95	0,38	0,00		
	Estonia	3,67	3,38	2,37	3,42	2,34	0,40	0,55	0,45	0,35	0,32	0,28	-0,05	-0,20
	Włochy			0,00	0,01	0,00	0,00	0,00	0,03	0,21	0,19	0,13	-0,07	0,13
	Dania			0,03	0,01	0,00	0,00	0,00	0,04	0,12	0,14	0,12		

Export Intelligence

3823	Łotwa	0,00	0,00	0,11	0,26	0,06	0,07	0,14	0,12	0,14	0,12	-0,02	0,07	
	Czechy	5,17	5,36	6,08	7,08	3,94	0,84	0,78	0,70	0,54	0,08	0,05	-0,05	-0,89
	Niemcy	69,89	74,21	71,75	60,52	60,44	73,95	84,33	82,28	77,69	45,11	49,13	-2,52	-21,68
	Holandia	12,88	12,21	9,70	16,68	10,94	7,02	2,46	4,91	9,38	29,58	12,48	-10,37	11,23
	Szwecja	0,07	3,68	0,63	0,12	0,11	0,05	0,52	1,81	0,35	6,65	4,87	-1,43	4,83
	Dania	0,00		0,20	0,40	0,09	0,13	0,61	1,39	0,07	4,74	3,93	3,00	3,78
	Austria	0,03		0,01	0,21	0,92	1,70	1,42	0,43	1,53	2,48	5,75	1,84	3,54
	Czechy	2,96	0,37	6,55	7,51	4,06	1,42	0,62	0,51	0,82	1,49	9,84	9,32	7,75
	Włochy	0,18	0,13	0,33	0,43	0,15	0,41	0,58	0,14	0,12	1,45	1,04	-0,11	0,69
	Węgry	0,60	0,05	0,28	1,92	0,77	0,60	0,84	0,80	1,62	0,85	0,02	-0,79	-0,08
3824	Hiszpania		0,09	1,38	0,48	0,66	0,21	0,03	0,00	0,50	0,57	0,62	0,16	-0,27
	Słowacja	1,68	0,48	3,32	2,33	0,64	0,10	0,02	0,02	0,17	0,34	0,07	-0,58	-0,12
	Niemcy	16,32	28,10	24,35	20,18	24,09	29,96	35,62	23,12	27,01	16,37	17,27	-0,54	-9,43
	Węgry	1,93	2,00	1,85	1,88	2,61	3,49	2,52	3,22	3,76	11,84	15,43	8,44	10,16
	Czechy	8,26	6,28	6,36	6,93	7,41	5,75	5,18	6,12	5,91	6,61	6,23	-0,99	0,28
	Szwecja	0,85	0,81	0,93	1,30	1,31	1,19	0,81	2,61	1,07	4,70	5,32	1,82	3,71
	Francja	7,21	6,43	7,06	5,99	5,55	4,93	13,19	3,37	5,17	4,13	4,27	-0,36	-0,05
	Holandia	1,77	2,78	3,98	4,73	2,43	3,24	2,31	2,87	3,02	3,83	3,86	-0,07	0,52
	Litwa	1,66	2,38	3,10	1,92	1,57	1,82	1,43	2,36	2,64	3,10	3,00	-0,63	0,63
	Rumunia	2,19	1,69	2,39	1,84	1,83	1,45	1,07	2,60	2,59	2,81	2,85	0,17	1,35
3825	Włochy	3,27	1,99	1,71	2,72	4,50	2,56	1,33	5,14	5,20	2,66	2,34	-1,48	-0,49
	Słowacja	6,37	3,37	2,10	2,58	2,23	2,38	1,91	2,91	2,53	2,56	2,49	-0,28	-0,14
	Niemcy	59,72	81,78		1,68	62,59	11,23	33,21	73,65	58,27	97,50	3,60		
	Estonia	0,42	0,13	2,56	0,07	0,33	0,06	0,09	0,04		0,93			
	Czechy	0,22	0,10	9,72	0,01	0,10	0,27		0,00	0,00	0,65	0,63		
	Austria						23,75	63,20	0,03	0,51	0,30	0,38		
	Holandia	30,18	16,45		0,21	0,00			20,95	37,60	0,20	0,49		
	Luksemburg				1,77					0,03	0,01			
	Litwa	0,02		0,28	0,00				0,00		0,00			
	Włochy				59,33	1,05			0,00	0,06	0,00	0,06		
3910	Hiszpania							0,01	0,00	0,02	0,00	0,04		
	Belgia		1,49	44,11	0,03	21,58			0,01	0,00	0,01			
	Niemcy	11,21	14,63	15,61	17,49	17,91	20,62	21,58	24,79	24,28	21,16	17,29	-7,49	-4,91
	Francja	0,43	0,73	1,65	1,37	0,96	5,19	8,92	6,71	5,97	6,57	2,86	-4,36	-0,95
	Włochy	24,82	5,17	0,64	1,65	10,10	4,87	2,28	3,26	2,90	3,56	2,68	-0,17	-6,98
	Czechy	6,78	7,06	1,53	3,12	6,68	3,91	2,35	2,90	4,92	3,51	4,08	-0,46	2,32

Export Intelligence

	Finlandia	0,01	0,13	1,50	0,18	0,08	0,42	2,01	2,86	2,63	2,46	2,01	-0,71	2,00
	Rumunia	0,75	1,30	4,37	5,26	7,33	5,15	3,82	2,24	2,08	2,16	1,39	-1,68	-4,74
	Hiszpania	0,01	0,05	0,24	0,39	0,39	3,70	0,72	0,31	2,57	2,05	0,06	-2,15	-4,25
	Słowacja	1,21	2,38	2,64	4,11	2,88	3,75	3,99	2,85	4,01	2,01	0,92	-1,15	-3,63
	Austria	0,27	0,36	0,55	0,53	0,75	0,79	1,32	1,26	1,48	1,79	1,69	-0,91	1,08
	Holandia	0,25	0,37	13,56	15,85	1,72	4,21	3,91	1,53	0,96	1,29	1,46	0,20	-1,69
	Włochy					0,00	0,11	0,11	0,28	1,13	10,39	0,14	-0,34	-0,14
	Litwa	1,31	2,44	1,57	2,77	1,79	3,51	10,65	4,54	8,92	8,59	2,85	-13,22	-4,43
	Irlandia	0,40	0,48	0,57	0,68	0,35	1,64	1,53	0,25	0,64	5,59	0,02	-2,62	-1,53
	Czechy	1,29	1,39	1,50	2,81	2,03	2,79	3,31	3,50	6,28	4,82	0,93	-8,71	-2,15
	Niemcy	0,57	0,17	0,50	0,01		0,42	2,76	1,26	2,84	4,07	0,79	-3,91	0,71
3914	Belgia			0,89		0,16		0,25	0,24	0,25	2,74	0,78		
	Węgry	0,19	0,35	0,53	1,63	0,25	1,21	1,75	3,30	0,89	2,62	2,78	-0,16	1,85
	Francja						0,03	0,05	0,09	0,10	2,50	1,15		
	Łotwa	1,29	2,09	2,77	4,12	0,90	1,36	2,88	2,26	2,62	2,19	3,71	-0,29	2,69
	Szwecja	0,19	0,18	0,25	0,11	0,06	0,04	0,21	0,17	0,11	1,91	2,57		
	Francja	26,18	3,00	1,90	1,53	9,49	9,41	8,13	10,67	6,40	11,51	6,01	0,00	-3,03
	Litwa	2,87	2,21	1,55	0,81	0,92	0,73	0,47	0,92	1,22	9,34	9,95	-1,39	9,33
	Czechy	5,67	4,98	5,86	9,96	7,77	8,45	10,48	9,87	8,02	7,81	9,81	2,04	0,31
	Rumunia	2,48	8,47	7,64	6,64	6,82	6,18	6,43	7,50	6,89	7,70	6,36	-3,59	1,35
6807	Słowacja	1,11	2,52	7,52	4,87	8,00	9,17	7,93	7,74	8,10	6,00	6,12	-1,34	-3,15
	Włochy	3,15	8,22	8,74	8,10	6,73	6,54	7,71	6,57	6,48	5,47	4,84	-0,87	-2,13
	Szwecja	0,37	0,45	1,02	0,52	0,61	4,98	5,89	3,31	6,26	5,13	6,49	0,20	1,62
	Węgry	0,97	1,89	2,24	2,15	2,47	2,73	2,88	3,12	3,29	4,80	5,82	-0,11	3,47
	Niemcy	9,72	11,24	15,47	12,59	11,08	10,10	9,64	8,68	4,54	4,59	4,54	-0,42	-5,56
	Łotwa	1,77	3,60	4,38	2,79	1,76	1,96	1,88	1,59	1,87	3,89	5,47	1,58	2,88
	Dania	66,27	61,91	58,06	57,54	40,43	56,21	59,72	60,07	48,13	42,11	33,06	-10,17	-24,22
	Niemcy	0,07	0,00	0,05	0,02	0,13	0,76	4,49	9,28	9,51	14,15	11,02	-6,01	10,83
	Litwa	6,17	9,35	9,81	9,46	19,13	9,85	6,33	5,90	6,41	9,62	14,62	4,56	3,03
	Holandia	1,10	2,28	3,24	0,98		0,03	3,99	0,02	3,52	5,95	3,96		
6811	Belgia	0,03	0,25	0,62	0,11	0,12	0,10	0,06	0,03	2,52	3,91	10,22	5,80	10,20
	Irlandia	1,87	1,20	0,28	1,88	2,89	4,10	4,48	3,50	5,45	2,41	2,53	-0,62	-0,80
	Austria	0,00	1,23	0,91	1,91	2,60	0,79	0,87	0,87	1,19	2,12	2,27	2,26	0,77
	Francja	0,02	0,01	0,06	0,06	0,10	0,09	0,10	0,54	0,26	1,94	2,56	0,12	2,43
	Czechy	2,50	2,85	4,41	4,83	3,32	6,11	4,34	2,59	1,50	1,57	1,94	0,54	-2,46
	Szwecja	0,00	0,01	0,00	0,08	0,10	0,15	0,14	2,86	1,56	1,50	4,15	3,21	4,14
8106	Czechy				7,43						15,12			

Źródło: Towary – GUS; Usługi – Eurostat, International Trade in Services.

Tabela 2.9. Główne kierunki polskiego eksportu branży w podziale na podgrupy – państwa spoza UE [% całkowitego eksportu]

Dział	Kraj	2013	2014	2015	2016	2017	2018	2019	2020	2021	2022	Q2 2023	Zmian a r/r [p.p.]	Zmian a za 5 lat [p.p.]
1520	Rosja	0,29	1,37	0,92	6,30	8,50	8,39	12,14	7,57	7,65	1,85	6,55	6,38	1,07
	Turcja		0,21	0,29			0,08			0,00	0,82			
	Białoruś	0,36	1,16	0,05	0,00	0,00		0,00	0,00	0,18	0,23	0,55		
	Ukraina	14,29	8,95	24,94	9,62	11,91	11,32	8,42	3,55	2,23	0,20			
	Kirgistan										0,08			
	Stany Zjednoczone					0,00	0,12	0,36	0,13	0,06	0,02			
	Wielka Brytania	2,43	0,99	0,62		0,94		0,19	0,33		0,02			
	Japonia	0,00							0,00	0,00	0,01	0,00	0,00	
	Norwegia		0,00		0,22	0,19	0,23	0,16	0,22	0,08	0,00			
	Indie										0,00			
2801	Rosja	0,02	0,15	0,01	0,04		14,76	4,15	2,37	0,72	31,22	0,11		
	Ukraina	0,00	0,08	0,28			0,45	0,24	0,81		3,04	6,16	5,92	6,16
	Białoruś		0,00	0,09	0,11	0,07	0,03	0,04	0,15		0,71			
	Mołdawia	0,51	0,98	0,44	0,11	0,07		0,07	0,20	0,05	0,31			
	Serbia	0,22	0,24	0,44	0,12	0,06				0,03	0,22			
	Gruzja			0,00							0,17			
	Norwegia							0,04	0,07	0,04	0,04	0,18		
	Turcja				0,03	0,02	0,02	0,03	0,01	0,02	0,02			
	Izrael				0,01	0,01	0,01	0,03	0,03	0,02	0,01	0,04	-0,01	-0,04
	Malezja						0,01		0,01	0,01	0,00			
2805	Turcja	0,11	0,56		1,13	2,32	25,10	4,36	4,77	9,83	16,48	8,52	-0,97	-55,75
	Ukraina		0,32	0,03	2,02			0,28	1,03	1,95	2,58			
	Szwajcaria			0,01	0,08	0,03	0,20		0,03	0,01	2,19			
	Stany Zjednoczone			0,18	2,04		0,70	0,99	2,53	0,07	0,66	3,37		
	Australia				0,30	0,19	1,08	0,44	0,09	0,09	0,49			

Export Intelligence

2806	Chiny	0,03		0,22	0,00	0,14	0,54	0,02	0,04	0,20				
	Nowa Zelandia			0,01		0,64	0,05	0,18		0,18				
	Malezja			0,26	0,02	0,26	0,07	0,04	0,03	0,11				
	Argentyna				0,09	0,04		0,30		0,10				
	Brazylia			0,09	0,02	0,50	0,71		0,03	0,08	0,49			
	Ukraina	0,32	0,29	0,41	0,09	0,00	0,20	0,01	0,16	0,01	2,99	8,89		
	Rosja			0,67			0,00	0,45	0,15		0,05			
	Izrael				0,55	0,62	0,42	0,86	0,24	0,31	0,05	0,04	-0,15	-0,53
	Mołdawia	0,05	0,03	0,05	0,01	0,15	0,02	0,01	0,11	0,05	0,05			
	Turcja				1,52	1,66	0,79	0,75	0,25	0,20	0,04	0,10		
	Honduras										0,03			
	Wielka Brytania			0,41	3,63	2,72	0,94	0,01	0,04	0,13	0,03	0,03	0,00	-0,41
	Wietnam							0,04	0,11		0,01			
	Stany Zjednoczone	0,00			0,05	0,20	0,05	0,07	0,11	0,07	0,00	0,03		
	Macedonia Północna										0,00			
2807	Maroko	0,86	13,33	2,70	1,57	4,80	24,54	12,97	1,21	32,60	19,47			
	Stany Zjednoczone	6,54	9,60	6,38	0,02	0,02	0,00	0,01	0,01	0,00	4,24	0,00		
	Chile	0,00									3,85	0,01		
	Ukraina	0,00	0,01	0,01	0,01	0,04		0,02		0,03	1,49	11,26		
	Namibia										1,48			
	Algieria			0,32	0,69	0,63	1,67	0,63	0,59	0,42	0,38			
	Brazylia	0,15	0,12	4,90	0,77		6,91	8,12		7,29	0,32	0,00		
	Białoruś		0,05	0,07	0,06	0,22	0,13	0,32	0,12	0,27	0,11			
	Rosja					0,30			0,00	0,33	0,03			
	Turcja	0,25	0,28		0,50	0,04	0,01	0,04	0,06	0,02	0,02			
2808	Ukraina	0,08	0,68	12,64	20,96	24,42	30,48	27,47	10,77	2,29	55,33	25,64	-24,21	-0,10
	Wielka Brytania	29,63	17,23	16,13	6,47	1,18	1,10	2,22		0,32	0,99	0,99	-0,95	0,98
	Mołdawia	0,22				0,12	0,31	0,22	5,94	0,18	0,86	4,23	0,97	3,48
	Izrael				0,02		0,04	0,01	2,07	0,41	0,57			

Export Intelligence

	Rosja	0,27	0,41	0,59	0,64	0,63	0,84	0,79	2,22	1,86	0,57			
	Serbia	11,42	11,81	14,84	16,95	17,01	21,56	17,78	5,52	1,45	0,24			
	Białoruś	3,81	0,56	3,22	0,16	0,79	0,39	0,28	12,06	2,84	0,15			
	Indie										0,02			
	Stany Zjednoczone					0,00	0,00				0,00			
	Szwajcaria		0,71	2,49	1,67	1,27	2,15	3,13	0,07		0,00			
	Ukraina	1,38	1,97	1,87	1,64	2,44	1,55	3,11	7,97	9,30	3,45	2,33	-4,09	-0,31
	Rosja	0,07	0,21	0,09	0,34	0,27	0,21	0,14	0,44	3,53	2,77	0,29	-1,34	0,21
	Białoruś	0,16	0,27	0,32	0,05	0,32	0,26	0,07	0,68	1,39	1,00	0,21	-0,47	-0,30
	Szwajcaria	0,11	0,43	1,08	0,62	0,08	0,59	0,18	0,06	0,00	0,82	0,00	-0,81	-0,55
	Serbia	0,78	0,58	0,28		0,07	0,05			0,06	0,58			
2809	Uzbekistan	0,01	0,01	0,02				0,06	0,25	0,18	0,11	0,16		
	Mołdawia	0,02		0,00	0,00	0,00	0,10	0,08	0,12	0,19	0,07	0,06	-0,17	-0,22
	Armenia						0,01	0,00	0,01	0,00	0,04			
	Turcja	0,00	0,01	0,00	0,03	0,03	0,02	0,02	0,02	0,02	0,02	0,02	0,01	-0,01
	Izrael			0,04	0,01	0,01	0,01	0,00	0,01	0,01	0,02	0,01	0,01	0,00
	Rosja	2,72	1,88	1,76	1,13	2,22	1,35	1,31	1,19	7,86	19,95	7,14	-12,76	6,19
	Ukraina	15,07	25,25	59,99	52,53	31,92	27,02	2,46	8,65	4,74	19,87	9,35	-19,72	-30,74
	Białoruś	3,88	2,94	2,11	0,26	0,36	0,19	0,26	0,12	0,53	7,21	21,47	13,42	21,29
	Kazachstan	1,12	0,81		0,00	0,30	0,15		0,00		2,04	2,38	-0,58	2,19
	Uzbekistan			0,05	0,13					0,01	1,17			
2810	Wenezuela										0,55			
	Zjednoczone Emiraty Arabskie					0,38		0,97			0,53			
	Serbia									0,51	0,11			
	Wielka Brytania	0,01		0,00	0,01	0,02	0,00	0,03		0,18	0,07			
	Tanzania										0,06			
2811	Wielka Brytania	1,23	0,50	0,52	5,50	0,47	0,37	0,49	0,81	0,54	11,87	16,24	3,01	15,99
	Brazylia	0,33	0,15	0,00	0,00	2,22	5,06	7,48	4,70	3,87	3,21	1,00	-2,23	-4,03
	Turcja	1,13	0,59	1,45	0,14	3,33	2,63	3,38	2,75	2,47	2,15	1,73	-0,46	-0,95
	Chiny	0,00	0,61	0,08	0,04	0,01	0,86	1,08	2,32	2,20	2,15	1,49	-1,01	-1,58
	Rosja	5,41	4,20	8,22	17,09	16,46	13,65	11,40	8,07	3,84	1,51	0,98	-0,38	-13,13
	Ukraina	13,59	12,07	8,78	5,41	5,98	4,06	3,33	4,37	2,84	1,50	1,80	0,07	-2,50
	Meksyk	0,01				0,00	0,42	1,48	1,54	2,43	1,47	1,83	0,93	1,67
	Stany	0,03	0,01	0,05	0,03	0,02	1,21	0,11	0,59	0,26	1,19	1,18	0,31	1,08

Export Intelligence

	Zjednoczone													
	Serbia	0,00	0,05	0,02	0,00	0,06	0,04	0,02	0,89	1,15	1,08	1,26	-0,17	1,23
	Japonia	0,01	0,00	0,00				0,71	1,60	0,82	0,57	1,20		
	Tajwan					12,62	10,21	13,74	15,64	43,44	6,83	3,83		
	Wielka Brytania	3,77	6,16	8,97	4,33	6,21	2,55	3,21	0,24	0,76	4,05	0,47	-2,10	-1,55
	Szwajcaria	0,01			0,00			0,03			3,03	2,37		
	Turcja							0,25	3,59	9,26	1,95	2,86		
2812	Rosja		0,71			0,34	0,84		0,15	0,14	0,05	0,01		
	Kosowo										0,00	0,01		
	Norwegia										0,00			
	Gruzja										0,00			
2813	Ukraina			0,31	100,00	95,79	99,64	64,36	30,80	54,11	6,86	36,79		
	Szwajcaria					0,00	0,00	0,00	0,00	0,00	0,02			
	Białoruś	0,02	0,03	0,01	0,03	0,05	0,07	0,14	0,10	0,14	0,01			
	Mołdawia	0,00		0,00		0,00	0,00	0,00	0,00	0,00	0,01	0,03	0,02	0,01
	Rosja	0,01	0,01	0,00	0,00	0,01	0,00	0,00	0,09	0,24	0,00			
	Wielka Brytania	0,00	0,00	0,00	0,00	0,00	0,00	0,00	0,00	0,00	0,00	0,00	0,00	0,00
2814	Stany Zjednoczone	0,00	0,00	0,00	0,00	0,00	0,00	0,01	0,01	0,00	0,00			
	Izrael				0,00	0,00	0,00	0,00	0,06	0,00	0,00	0,02	0,02	0,02
	Ukraina	0,00	0,02	0,00		0,00		0,01	0,00		0,00	9,87		
	Turcja		3,48		0,01	0,00	0,00	0,00	0,00	0,00	0,00			
	Filipiny							0,00			0,00			
	Kamerun	0,09	0,06	0,29	0,57	1,03	0,28	2,46	3,30	2,59	2,67	3,28	0,07	3,03
	Ukraina	2,83	2,26	2,75	2,59	4,82	2,00	1,46	1,13	0,72	2,47	2,97	-1,29	0,57
	Wielka Brytania	0,11	0,05	0,15	0,07	0,23	0,19	0,30	0,06	0,30	2,20	0,11	-6,00	-0,01
	Algieria	4,60	7,41	4,74	6,14	5,91	2,98	2,12	5,03	2,46	1,89	1,09	1,00	-0,88
	Brazylia	5,09	3,30	2,93	5,31	5,74	4,34	6,02	2,39	2,90	1,82	3,50	0,36	-0,86
2815	Szwajcaria	0,00		0,02	0,24	0,38	0,61	0,50	0,50	1,54	1,48	1,64	0,49	0,53
	Bośnia i Hercegowina	0,13	0,15	0,09	0,15	0,14	0,08	0,09	0,05	0,54	1,30	0,01	-2,34	-0,17
	Angola	2,62	2,81	1,96	3,45	1,69	2,00	1,82	1,28	1,90	1,27	1,97	0,19	-0,88
	Wybrzeże Kości Słoniowej					0,47	0,16	0,41	0,64	2,31	1,01	0,41	-0,67	-0,29
	Senegal	0,15	0,63	1,11	0,87	0,81	0,80	1,20	0,85	1,42	0,66	0,24	-0,02	-0,85

Export Intelligence

2816	Ukraina		59,30		3,13	2,30	1,02	4,81	0,59	1,56	1,71			
	Serbia	1,03							0,09	0,07				
	Wielka Brytania										0,05			
	Rosja		1,53	0,61	21,65	19,02	11,61	2,02	0,15	0,01				
2817	Ukraina	1,34	1,46	2,21	1,81	1,40	4,61	5,01	4,94	4,55	4,16	9,13	5,73	5,85
	Brazylia				0,00	0,28	0,50	0,53	2,26	1,85	2,55	5,59	2,41	5,17
	Serbia	1,03	1,83	2,90	1,97	0,79	0,85	2,26	1,35	0,90	1,51	2,52	2,18	2,02
	Białoruś	0,67	0,41	0,41	0,21	0,27	1,06	0,60	0,56	0,28	0,92	0,60	0,28	0,03
	Rosja	0,82	0,59	0,71	2,83	1,35	3,50	2,29	2,02	1,67	0,78			
	Wielka Brytania	0,56	1,81	0,57	1,09	0,96	0,29	0,31	0,38	0,24	0,29	0,02		
	Tajlandia	0,29	0,04	0,01	0,01	0,02	0,22	0,04	0,26	0,19	0,25	1,96	1,76	1,80
	Moldawia	0,06	0,02	0,00	0,00	0,05	0,14	0,12	0,18	0,09	0,15	0,06	0,06	-0,15
	Chiny			0,24	1,45	0,45	0,00	0,00	0,00		0,15			
	Szwajcaria	0,01	0,01	0,20	0,07	0,18	0,29	0,28	0,19		0,13	0,03	-0,36	0,02
2818	Białoruś	2,66	1,71	0,97	5,99	4,71	2,39	2,01	2,04	8,15	9,45	8,19	-1,89	6,66
	Rosja	8,37	7,54	11,38	10,05	13,04	9,87	7,91	13,63	13,80	7,20	6,79	3,89	-0,58
	Kazachstan			0,13	3,66	0,44	0,11	1,47	0,91		4,99	0,24		
	Izrael								0,09		3,92			
	Ukraina	1,82	0,17	1,05	2,51	10,53	1,28	3,00	5,10	5,33	3,34	13,27	11,43	13,00
	Chiny	11,64	1,81	0,06	0,05	0,98	1,30	2,37	4,77	3,30	2,71	2,54	1,37	1,38
	Turcja	0,38	1,01	1,56	7,22	2,30	5,83	0,96	1,96	1,14	2,19	0,28	-6,35	-6,72
	Arabia Saudyjska				1,65	1,36			2,03	0,73				
	Indie			0,01	0,00	1,35	0,96	0,21	1,53	1,53	0,70	0,66		
	Zjednoczone Emiraty Arabskie			0,14	0,03			3,37	0,08	0,18	0,67			
2819	Rosja	5,15		0,48	1,00	3,40	3,69	2,20	0,98	0,03	30,41			
	Białoruś	2,12	1,96	0,36	0,19	1,56	2,16	6,36	5,82	4,32	1,99	0,00		
	Ukraina	13,12	6,72	10,52	0,08		1,20	5,15	0,48	0,54	1,41	7,48		
	Wielka Brytania				0,01	0,03		0,03	0,02	0,03	0,08			
	Macedonia Północna										0,05			
2820	Kazachstan										58,14	31,54		
	Wielka Brytania		10,40	26,05	35,89	36,20	46,48	35,39	52,10	51,87	10,92	3,00	-18,18	-54,02
	Ukraina	3,40	2,07	8,95	16,14	8,89	3,05	5,08	4,68	3,69	8,91			

Export Intelligence

	Rosja	44,97	27,60	12,89	2,33	2,73		0,01	0,07	8,43	1,72			
	Szwajcaria	0,21							0,28	0,40	0,08			
	Chiny	82,03	75,63	79,37	81,20	85,20	81,04	77,35	69,47	72,27	72,41	61,49	-8,43	-8,51
	Rosja	5,14	4,87	3,14	2,39	2,71	2,24	2,98	3,20	2,50	8,38	15,61	6,30	12,60
	Ukraina	6,48	9,19	7,95	9,21	6,99	7,18	8,19	5,86	4,77	3,15	6,59	3,84	-3,80
	Wietnam						1,27	4,85	11,13	9,66	2,78	3,66	-1,05	2,75
	Białoruś	1,33	2,95	4,27	2,93	1,47	1,24	1,12	1,32	1,41	2,51	2,34	-0,84	0,93
2821	Wielka Brytania		0,15	0,43	0,02	0,01	0,08	0,06	0,07	0,89	1,26	1,03	0,35	1,00
	Indie	0,85	0,83	1,45	0,42	0,07	0,09	0,06	0,03	0,03	0,34	0,01	-0,03	-0,17
	Stany Zjednoczone	0,00	0,08			0,03	0,07	0,61	0,11	0,20	0,15	0,04	-0,23	-0,02
	Brazylia					0,00	0,05	0,10	0,05	0,06	0,06	0,04		
	Argentyna						0,01	0,00	0,03	0,01	0,04	0,05		
	Rosja		0,22				30,79	14,37	27,18	8,24	42,81	62,47		
2822	Ukraina	89,03	45,19	50,80	71,12	81,36	49,66	58,43	45,54	65,88	34,95	37,53	-62,47	0,85
	Armenia	6,33	1,76								1,78			
	Chiny							0,48		12,31	54,46	37,31		
	Uzbekistan	0,14	1,49		0,03			2,92	2,46	0,26	14,26	0,83		
	Kazachstan			0,08					24,24		7,49	16,64		
	Argentyna										0,52			
	Serbia		0,81							0,02	0,26			
2823	Mołdawia		0,25			0,01			0,19	0,03	0,16	0,78		
	Ukraina	15,68	36,81	0,03	0,78	23,63	0,34	3,35	3,99	1,39	0,13	0,70		
	Bośnia i Hercegowina										0,07	1,23		
	Rosja	54,94	4,36	10,11	1,06	4,59	0,37	14,40	4,16	2,85	0,05			
	Kolumbia				0,02					0,13	0,04			
	Ukraina	2,87	2,45	2,14	2,09	3,07	2,67	1,79	1,76	0,20	0,51	0,70	0,47	-3,87
	Armenia	0,26	0,33	0,75	0,50	0,34	0,63	0,50	0,36		0,38	2,20		
2824	Rosja				0,02	1,86	5,92			0,19	0,12			
	Mołdawia		0,03	0,03	0,01	0,01	0,01				0,01			
	Tanzania									0,02	0,00			
2825	Rosja	2,72	7,07	11,07	6,16	40,29	5,42	19,40	10,17	1,04	7,50	0,23	-17,47	-0,32

Export Intelligence

	Ukraina	21,42	16,28	16,75	18,59	18,41	1,52	0,95	2,53	8,46	6,42	0,40		
	Serbia	2,13	2,02	4,93	5,39	5,21	2,19	1,58	0,02	0,14	5,50	0,27	-0,28	-3,28
	Kazachstan	0,03	0,05	0,26				0,00			1,26	0,04		
	Białoruś	3,33	7,55	4,71	4,81	6,57	0,66	0,23	1,22	0,68	0,87	0,12	-1,25	-0,61
	Szwajcaria					0,31	0,44	0,48	0,01	0,02	0,83	0,04		
	Indie					0,96		0,00			0,66			
	Turkmenistan						0,00				0,66			
	Wielka Brytania	2,07		0,19	0,04	0,17	0,00	0,03	0,00	0,30	0,45			
	Stany Zjednoczone	0,91	0,70		0,00	0,01		0,00	0,00	0,02	0,15	0,01		
	Brazylia							2,11			4,74			
	Tadżykistan									5,27	3,20			
	Rosja	12,89	6,51	3,21	22,38	44,63	30,43	40,17	24,63	15,81	2,82			
2826	Chiny	7,24	2,01	0,93							2,74			
	Ukraina	11,80	10,62	14,98	8,03	13,51	11,23	19,03	7,53	3,67	0,96	0,40	-0,37	-12,47
	Filipiny		0,03		0,15					0,17	0,40			
	Indie						0,27				0,14			
	Islandia										0,00			
	Ukraina	5,56	6,01	8,24	8,37	8,92	12,20	11,31	14,31	15,00	17,93	22,78	7,89	11,23
	Rosja	8,05	9,72	14,73	14,12	16,54	18,81	18,81	20,95	18,28	12,19	10,46	-1,84	-11,24
	Białoruś	6,62	5,74	5,89	3,39	3,30	2,20	2,45	4,91	2,83	4,28	5,23	3,82	2,71
	Norwegia	0,67	0,37	0,55	0,37	0,29	1,20	3,86	3,44	7,24	2,89	0,23	-8,33	-0,15
	Sudan			0,28	2,48	0,47	1,85	1,11	0,74	0,13	0,92			
2827	Kazachstan	0,42	0,21	0,31	0,10	0,03	0,14	0,12	0,31	0,04	0,88	1,66	-0,35	1,64
	Wielka Brytania	0,35	0,83	0,69	0,53	0,96	0,44	1,15	0,47	0,63	0,57	0,23	-0,50	-0,26
	Szwajcaria	2,41	0,22	3,05	2,75	2,11	1,71	1,54	1,02	1,08	0,43	0,06	-0,31	-1,16
	Uzbekistan	0,02	0,05		0,31			0,00	0,01	0,12	0,26	0,14		
	Mołdawia	0,14	0,20	0,14	0,05	0,05	0,06	0,08	0,09	0,07	0,12	0,06	-0,06	-0,04
2828	Ukraina	5,47	19,85	12,09	13,48	7,67	18,35	1,42	2,25	1,35	33,27	32,23	7,99	29,12
	Białoruś	1,38	4,35	0,70	5,49	12,87	17,43	19,51	9,39	1,15	7,61	2,99	-2,65	-31,91
	Rosja	1,63	5,57	0,54	0,05	0,24	0,01	3,43	7,46	5,62	2,10			
	Wielka Brytania		0,09	0,01	0,10	0,76	0,90	0,24	0,44	0,00	0,81	0,21	0,06	0,07
	Szwajcaria				0,01		0,00				0,42	0,65	0,40	0,65
	Serbia				0,86	0,66	0,18	0,01		0,91	0,12			

Export Intelligence

	Mołdawia	0,17	0,13	0,01	0,01	0,29	0,19	0,31	0,08	0,40	0,10	0,25		
	Kazachstan	0,19	0,08	0,07	0,05							0,05		
	Albania					0,17	0,10	0,08	0,08	0,12	0,04			
	Kamerun					0,01	0,10		0,00	0,07	0,03			
	Arabia Saudyjska									74,81	37,65			
	Rosja	5,56	9,49	22,64	20,77	4,20	89,80	11,70	13,49	1,77	8,65	33,59		
	Ukraina	3,54	0,06	0,71	9,69	18,68	8,34	0,84	0,16	0,04	8,03	64,66		
2829	Białoruś	15,42	36,19	17,41	0,00			9,14	16,69	0,04	7,15	1,20		
	Macedonia Północna										0,31			
	Wielka Brytania	0,00		0,01	0,03	0,05	0,11	0,03	0,01	0,01	0,06			
	Norwegia									0,00	0,02			
	Ukraina	46,26		10,71	18,38	0,96		11,48		1,13	16,57			
	Rosja					64,45	3,78	24,35	0,27	4,65	4,82			
2830	Białoruś	0,49			9,81	6,27	18,43	2,02	7,65	3,48	3,39	3,81	-4,55	-6,14
	Wielka Brytania							31,20			0,43			
	Chiny										0,00			
	Rosja	22,32	21,35	48,51	48,11	56,78	56,55	60,66	44,90	53,56	43,21	40,56	-43,34	-36,91
	Ukraina	25,05	41,85	10,15		15,73	2,44	2,72	8,22	6,67	17,05	13,09		
	Szwajcaria										17,01			
2831	Białoruś	31,26	10,03	8,08	8,44	20,50	16,30	4,01	17,98	6,26	4,82	19,67	17,24	13,61
	Mołdawia	0,03	0,13		0,51	2,57	2,13	1,90	1,11	0,89	4,25	11,97		
	Wielka Brytania				6,63	2,60				0,01	0,02			
2832	Białoruś	3,85	2,32	6,20	3,21	7,23	5,96	7,26	5,33	5,75	19,07	27,08	9,18	22,17
	Rosja	7,93	41,44	34,79	44,66	45,17	37,87	48,92	45,41	37,16	12,21	0,19	-5,05	-41,12
	Ukraina	13,71	6,91	13,43	5,54	6,84	8,62	2,79	1,00	2,07	12,01	14,77	2,70	3,24
	Uzbekistan	0,40	1,26	0,58	0,43	0,42	0,33	0,03			2,22			
	Mołdawia	0,07	0,47	0,37	0,34	0,77	0,91	0,19	0,62	0,36	0,73			
	Armenia	0,10	0,62	1,23	0,62	0,93	0,17	0,69	0,47	0,11	0,45			
	Singapur						0,02	0,02	0,07	0,07	0,41	1,49		
	Stany Zjednoczone					0,58	0,21	0,00	0,24	0,06	0,28			

Export Intelligence

	Wielka Brytania			0,06	0,52	0,22	0,39	0,24	0,15	0,09	0,24	0,49	0,40	0,26
	Kazachstan	0,17	0,01					3,89	1,33	0,31	0,18			
	Ukraina	10,15	7,94	13,63	15,20	14,68	13,71	13,62	12,73	11,89	11,62	11,19	4,03	-4,94
	Rosja	0,96	1,56	3,21	2,42	3,48	6,23	3,66	4,80	3,21	2,28	1,95	-0,16	-6,82
	Wielka Brytania	1,12	7,11	4,40	2,11	5,17	2,00	2,07	3,48	1,68	1,75	2,24	1,06	0,48
	Kazachstan	0,01	0,01	0,02	0,38	1,20	0,02	0,29	0,42	0,61	0,70	0,77	0,04	0,75
	Szwajcaria	1,72	1,53	0,92	1,03	0,53	0,59	0,63	0,66	0,43	0,69	0,89	-0,03	0,51
2833	Białoruś	0,93	0,39	0,50	0,17	0,87	1,38	0,67	0,75	0,57	0,67	1,88	0,59	0,33
	Jordania	0,35	0,03	0,32	0,52	0,76	0,67	0,28	0,72	0,54	0,43			
	Arabia Saudyjska	0,15	0,21	0,43	0,11	0,33	0,28	0,53	0,24	0,14	0,31			
	Mołdawia	0,03	0,03	0,02	0,04	0,07	0,10	0,09	0,09	0,14	0,25	0,26	-0,31	0,24
	Serbia	1,21	1,56	1,54	1,10	1,00	0,72	0,15	0,16	0,25	0,20	0,34	0,09	0,08
	Brazylia	1,06	1,84	1,37	2,75	3,28	2,83	2,63	2,21	5,36	4,17	1,44	-3,62	-0,43
	Stany Zjednoczone	1,72	1,28	1,45	1,69	2,65	2,82	1,82	5,01	1,91	3,62	2,88	0,20	-2,80
	Ukraina	0,86	2,80	5,32	4,59	5,66	4,66	6,09	6,39	5,06	3,00	4,73	2,36	0,45
	Wietnam	0,42	0,60	0,54	0,74	1,41	0,54	1,07	0,57	1,47	1,70	0,69	-1,15	0,23
	Kanada	1,64	1,61	1,44	1,22	0,93	1,03	0,95	1,15	0,76	1,31	0,75	-0,92	-1,13
2834	Wielka Brytania	1,39	2,03	1,67	1,77	1,31	0,81	1,17	0,52	0,96	0,80	0,97	0,30	0,02
	Arabia Saudyjska	0,16		0,16	0,11	0,18	0,52	0,80	0,59	0,88	0,71	0,81		
	Korea Południowa	0,96	0,78	0,88	0,82	1,07	0,61	0,97	0,87	1,02	0,70			
	Ekwador	0,47	0,79	0,69	1,24	0,58	1,49	1,40	0,67	0,90	0,66	2,94	2,36	2,26
	Maroko				0,03					0,25	0,65			
	Stany Zjednoczone	0,03		0,01	0,00	0,41	6,04	8,83	8,62	9,75	9,82	11,46	1,36	5,53
	Ukraina	1,40	1,30	2,60	3,83	3,02	3,97	2,97	3,47	4,24	5,37	8,75	1,90	4,57
	Rosja	0,81	0,73	0,76	2,12	1,61	1,75	2,11	2,53	8,83	3,87	7,58	4,32	6,42
	Kanada	0,73	1,03	1,31	1,78	2,08	1,36	2,12	1,80	1,74	2,23	3,18	1,64	1,72
2835	Singapur									0,01	1,77	3,10		
	Japonia	0,08	0,46	0,51	1,12	0,91	0,81	0,72	0,80	0,48	1,09	0,76	-0,63	-0,49
	Serbia	0,40	0,55	0,47	0,47	0,81	0,90	1,01	2,03	0,97	0,78	0,19	-0,17	-1,06
	Białoruś	1,03	0,52	0,44	1,28	0,78	0,64	0,69	0,58	0,39	0,64	0,43	0,32	-0,41
	Wielka Brytania	0,16	0,25	0,22	0,20	0,03	0,15	0,14	0,26	1,21	0,61	1,03	0,71	0,55
	Kazachstan	0,04	0,00	0,03	0,07	0,03	0,03	0,10	0,15	0,11	0,24	0,29	0,10	0,27
2836	Norwegia	7,34	6,92	7,97	6,41	6,72	6,90	9,50	10,95	8,60	11,35	15,91	5,70	8,45
	Ukraina	2,03	0,89	6,74	3,72	5,40	6,90	7,28	4,91	1,97	3,67	7,57	2,33	0,24
	Rosja	0,32	0,26	0,58	0,85	1,46	1,63	1,63	1,94	1,91	1,24	0,07	-2,56	-1,44
	Południowa Afryka	0,02			0,01	0,04	0,00	0,07	1,45	1,55	1,20	0,03	-1,58	0,02
	Jordania	0,12	0,16	0,18	0,18	0,28	0,34	0,25	0,63	0,74	0,60	0,80	0,23	0,63

Export Intelligence

2837	Kazachstan	0,00	0,00	0,00	0,01	0,04	0,01	0,02	0,23	0,28	0,53	0,37	-0,25	0,36
	Brazylia		0,03	0,14	0,23	0,18	0,03	0,00	0,12	0,14	0,50			
	Białoruś	1,13	0,97	0,20	0,05	0,25	0,46	0,54	0,34	0,17	0,41	0,63	0,45	0,16
	Turcja	0,01	0,05	0,02	0,02	0,02	0,03	0,09	0,20	0,07	0,39	0,10	-0,04	0,06
	Serbia	0,04	0,06	0,05	0,04	0,06	0,06	0,03	0,26	0,22	0,19	0,42	0,22	0,36
	Serbia			0,68	5,34	0,84		0,76	3,80	7,16	9,30			
	Ukraina	0,17	0,03			4,43	0,04		22,25		5,20	0,02		
2839	Turcja		0,00		0,01	3,65	2,81	3,41	4,59	4,23	7,24	8,38	-2,14	6,91
	Szwajcaria	0,82	0,35	0,36	0,45	0,55	0,84	0,93	1,10	0,74	1,16	1,11	-0,19	0,59
	Norwegia	1,52	1,69	2,24	1,87	3,24	2,29	2,31	0,88	0,55	0,84	2,75	2,73	-0,35
	Ukraina	2,88	1,84	2,12	1,83	1,79	1,63	2,03	2,10	1,89	0,65	2,34	2,22	0,72
	Filipiny	0,07	0,35	0,24	0,29	0,12	0,09	0,18	0,22	0,11	0,15			
	Australia		0,18	0,75	0,03	1,49	0,09	0,35	0,44	0,05	0,15	0,03	0,03	-0,06
	Stany Zjednoczone	0,05	0,00		0,49	0,13	2,58	5,19	6,29	3,46	0,12	0,12	0,12	-9,84
	Chile				0,15	0,49	1,03	0,05	0,07	0,32	0,11	0,08		
	Wielka Brytania	0,02	0,03	0,02	0,25	0,41	0,60	0,07	0,05	0,53	0,10	0,10	0,02	-0,10
	Rosja	0,90	0,97	0,69	0,29	0,32	0,26	0,23	0,30	0,29	0,10	0,03	-0,22	-0,28
2840	Ukraina	57,20	53,07	54,78	11,80	6,38	0,66	3,18	2,93	4,52	2,26	0,79	0,15	0,40
	Korea Południowa										1,69			
	Białoruś	0,46	1,99	2,24	0,25	0,12	0,11	0,54	0,30	3,50	1,01	0,33	-0,61	0,28
	Kazachstan	0,01	2,28	0,55	0,09	0,63	2,47	1,00	0,02		0,43			
	Rosja	8,68	10,58	17,95	1,56	0,58	0,39	0,69	0,98	3,00	0,36	0,02	-0,83	-0,30
	Uzbekistan				0,05					0,43	0,35	1,01		
	Turcja				0,00		0,00		0,01	1,54	0,13	0,28		
	Gwinea										0,02	0,16		
	Wielka Brytania	0,05	0,01	1,40	15,28	12,47	0,22	0,29	1,16	0,31	0,01	0,01		
	Zjednoczone Emiraty Arabskie			0,02	0,00	0,00		0,05	0,00	0,09	0,00			
2841	Chiny		1,01	8,58	20,97	8,37	14,40	5,71	14,02	22,80	34,74	0,00	-71,22	-3,24
	Korea Południowa	0,00		0,00	0,00						32,50	43,25		
	Białoruś	0,25	4,15	2,65	0,28	1,75	5,99	3,68	2,41	0,78	1,71			
	Rosja	1,99	4,16	8,08	2,01	3,57	4,19	1,85	2,67	5,87	1,68	2,45	1,85	-4,50
	Stany Zjednoczone	0,06	1,68		6,03	10,94	14,79	9,31	4,99	2,02	1,62	38,18	37,18	28,24
	Kanada							0,81	1,49	2,85	1,08			

Export Intelligence

2842	Wielka Brytania	11,44	10,67	6,02	5,16	4,30	4,28	4,40	5,85	3,82	0,78	0,78	0,05	-4,13
	Turcja	1,99	1,73	2,03	0,42	2,43	1,30	1,41	1,40	1,75	0,57	0,72	0,26	-2,20
	Ukraina	4,90	3,08	3,17	1,22	1,86	1,44	1,91	1,75	1,90	0,45	0,65	0,46	-2,40
	Kazachstan	0,02	0,03	0,01	0,04	0,06	0,02	0,06	0,03	0,02	0,20	0,05	-0,37	0,01
	Stany Zjednoczone	0,00				13,27	31,17	27,36	26,27	23,67	25,53	35,29	15,39	9,33
	Macedonia Północna				0,00	0,00	0,00	0,00	1,30	0,05	3,78	14,04		
	Wielka Brytania		0,70	0,00	0,05	2,65	4,81	5,21	3,30	2,77	3,39	2,15	-1,47	-2,52
	Kazachstan	0,07	0,00		0,01	0,75	0,00	0,00	0,00		2,28	0,00	-9,53	0,00
	Korea Południowa		0,00		0,01	0,91	1,28	1,50	1,33	1,39	2,25	2,02	1,57	-0,11
	Turcja	0,10	0,01	0,00	0,00	0,82	1,28	1,52	1,13	1,93	1,36	0,02	-0,69	-1,92
	Japonia			0,03		0,41	0,24	0,23	0,25	0,20	1,12	0,73		
	Rosja	53,78	8,46	30,93	29,74	4,48	0,11	0,75	1,04	1,63	0,83	0,03	-0,59	0,02
	Białoruś	2,09	0,51	0,31	0,11	0,05	0,07	0,09	0,18	0,39	0,30	1,01	0,97	0,86
	Tajlandia			0,44	0,41		0,37	0,22	0,39	0,45	0,25	0,74		
2843	Rosja	0,42		1,62	0,61	2,75	1,69	1,66	19,45	36,19	26,31			
	Ukraina	25,29	10,91	25,14	22,71	4,24	6,85	14,73	34,64	18,32	21,35	31,59	16,58	24,94
	Tajlandia	5,02	4,82	13,73	9,22	12,17	28,20	5,35	6,71	4,77	5,61	6,33	6,32	-7,67
	Stany Zjednoczone				0,14	0,07			0,22	0,00	5,24	7,89		
	Wietnam			2,35	7,26	1,17	0,63	1,96	6,23	2,19	5,18	1,91		
	Malezja	3,55	1,63	4,51	4,07	0,38	0,11	2,93	4,04	1,00	3,34			
	Arabia Saudyjska										1,75			
	Armenia	0,12		0,30	0,33	0,04	0,05	0,24	0,80		1,01	1,38	-0,21	1,18
	Kazachstan		0,00			0,08		0,01			0,86	0,14		
	Wielka Brytania		0,05	0,13	0,09	0,53	0,14	0,16		0,75	0,63			
2844	Chiny	25,86	23,41	26,51	20,03	17,58	13,22	14,46	19,60	20,52	16,64	22,80	3,83	7,40
	Korea Południowa	3,14	3,74	5,00	3,85	3,95	4,29	5,32	6,87	5,18	5,68	3,67	-3,25	-0,37
	Arabia Saudyjska	1,20	1,15	0,62	1,72	0,82	2,92	3,54	3,07	4,02	5,00	5,63	1,74	2,54
	Białoruś	8,36	6,10	6,24	5,10	4,17	4,02	4,23	4,63	4,79	4,39	5,52	1,12	1,10
	Szwajcaria				3,03	4,48	3,92	3,87	5,07	4,17	3,73	4,36	0,55	0,10
	Kolumbia	0,13	0,74	1,64	2,42	2,38	2,61	3,34	2,14	2,77	3,62	1,66	-1,25	-1,05
	Wietnam	0,99	1,23	2,09	1,68	1,77	1,72	2,88	3,44	3,32	3,31	3,65	0,48	1,77
	Meksyk	0,76	0,67	0,77	0,78	0,56	0,50	0,63	0,50	2,40	2,91	0,81	-3,08	0,18
	Maroko								0,52	2,19	2,44	2,20		
	Turcja	0,09	0,18	0,98	1,65	2,73	3,54	3,62	0,92	2,40	2,24	2,30	-0,12	-0,12

Export Intelligence

2845	Kirgistan	1,33										81,00	96,22			
	Rosja	100,00	52,80	30,19	7,25	20,84	38,09	57,40	13,49	18,04						
	Armenia											0,97				
2846	Ukraina	6,85	17,76	11,37	8,44	0,71	0,73	1,87	4,78	3,03	15,33					
	Wielka Brytania					38,89	70,36	18,38	55,44	0,23	2,73	0,78	0,73	-49,57		
	Białoruś	0,88	8,04	0,67	0,05	0,04	0,03					1,35				
	Macedonia Północna											1,08	26,40			
	Rosja				11,97	15,38	1,18	3,88	4,92	6,54	0,25					
	Albania											0,00				
	Białoruś	4,82	7,19	4,56	6,40	7,56	48,07	40,88	12,71	18,22	37,28	28,64	12,56	-9,07		
2847	Uzbekistan	1,43	2,19	2,31	1,12	2,17	2,73	0,15					10,04			
	Turcja				0,07	0,04	0,20	0,87	0,28	0,04	8,11	9,39	-4,71	9,20		
	Ukraina	51,10	45,42	36,90	25,86	30,67	1,81	13,25	30,41	21,40	5,46	22,16	9,77	22,14		
	Rosja	8,30	10,62	10,99	3,81	3,71	6,86	4,09	2,83	1,58	5,36					
	Kazachstan				0,09							3,42	6,98			
	Chiny											1,59				
	Kirgistan											1,03				
	Serbia	0,87	2,60	3,76	2,56	3,67	0,64	0,48	2,26			0,87	5,31	3,07	3,17	
	Arabia Saudyjska					0,02	5,12	1,92					0,42			
	2849	Stany Zjednoczone			1,33	0,53	0,00	0,50					0,42	0,21		
Turcja		1,64	2,16	0,26	0,26	0,02			0,00	0,02	0,15	0,31				
Norwegia		0,04	0,01	0,12			0,00	0,01	1,19	1,08	0,12	0,56				
Serbia							0,06				0,01	0,12	0,09			
Mołdawia										0,00	0,05					
Ukraina				0,02	0,01	0,01	0,06	0,27	0,77	0,20	0,08	0,04	0,88	0,80	0,67	
Białoruś		1,03	5,06	4,74	4,54	0,65	0,72	1,76	1,70	1,42	0,04	0,64				
Wielka Brytania		0,38			0,07	0,13	0,63	0,44	0,73	0,00	0,06	0,02				
Południowa Afryka									0,02					0,02		
Macedonia Północna						0,08	0,06	0,01	0,02	0,02						

Export Intelligence

2850	Białoruś									46,83	98,60			
	Rosja		16,51	3,49	88,91	6,35	81,21	0,46	28,60	18,50				
	Wielka Brytania	13,11		0,31		50,47	0,42		0,26	15,74	0,00	-0,32	-0,44	
	Chiny		28,62	3,94					2,54	7,62				
	Indie				7,02		0,07			7,60	0,25			
	Armenia									0,27				
	Stany Zjednoczone		75,03					13,71	67,27	0,22				
2852	Rosja		96,53	12,14	20,03	6,07	8,02	2,93	2,13	0,22	43,37			
2853	Korea Południowa							2,54	2,51	27,50	90,23	92,12		
	Rosja	3,53	5,40	1,37	1,68	1,14	0,40	0,12	0,07	0,08	2,15	1,25	-1,03	1,25
	Singapur								8,97		1,12			
	Białoruś	0,70	0,03	0,11	1,00	0,01	0,00	0,01	0,05	0,04	0,25	0,16	-0,47	0,16
	Wielka Brytania	4,33	6,76	5,39	2,10	1,27	2,13	0,67	3,78	1,11	0,13	0,10	-0,15	-1,79
	Kazachstan	0,10	0,11	0,30			0,01				0,11	0,00		
	Turcja				0,39	0,17	0,34	0,07	0,03	0,15	0,10			
	Szwajcaria	1,94	2,22	0,42	5,23	0,23	0,46	0,12	0,04	0,06	0,09	0,07	-0,12	-0,50
	Stany Zjednoczone	0,00	0,20	0,01	0,38	0,18	0,05	0,06	6,53	14,28	0,08	0,06		
	Izrael		0,00		0,54	0,10	0,07	0,06	0,02	0,04	0,07	0,15		
2901	Bośnia i Hercegowina				1,51	5,76	5,63	4,05	4,75	5,95	7,17	6,99	1,07	0,68
	Szwajcaria	0,09	0,16	0,10	0,11	0,12	0,04	0,04	0,06	0,07	2,22	0,46	-2,85	0,45
	Ukraina	0,01	0,08	0,06	0,07	0,07	0,07	2,54	0,23	0,33	2,09	0,88	-3,14	0,82
	Serbia	0,01	0,21	2,00	2,63	1,31	0,00	0,13	0,14	0,22	1,06	0,50		
	Turcja	0,05		0,00	0,05	0,03	0,04	0,01	0,02	0,02	0,12	0,96	0,76	0,90
	Wielka Brytania	0,83	0,78	0,71	0,08	0,13	0,07	0,11	0,41	0,03	0,08	1,79	1,73	1,78
	Białoruś	0,00	0,00			0,25	0,13	0,05	0,07	0,10	0,07	0,54	0,44	0,34
	Gruzja				0,00		0,00	0,00	0,03	0,02	0,06	0,26		
	Moldawia			0,00	0,01	0,00	0,00	0,01	0,03	0,03	0,05	0,05		
	Stany Zjednoczone	0,43	0,43	0,63	0,42	0,16	0,09	0,13	0,24	0,06	0,03	0,13	0,09	0,05
2902	Białoruś	0,01	0,00	0,15	0,00	0,22	0,18	0,23	0,44	0,61	0,51	0,69	0,20	0,62
Tajlandia							0,00	0,01		0,03	0,19	0,09		
Moldawia	0,07	0,02	0,04	0,00	0,00		0,04	0,10	0,12	0,08	0,08			

Export Intelligence

	Serbia	0,03	0,02	0,04	0,02	0,00	0,05	0,00	0,08	0,08	0,03	0,00	-0,10	-0,02
	Stany Zjednoczone	0,03			0,00	0,00	0,02	0,03	0,05		0,03			
	Singapur							0,04		0,02	0,03	0,05		
	Rosja	0,02	0,00	0,02	0,04	0,01	0,06	0,04	1,07	0,19	0,02	0,01	-0,01	-0,01
	Ukraina	0,03	0,12	0,35	0,13	0,16	0,39	0,62	0,16	0,08	0,00	0,17		
	Armenia										0,00			
	Turcja	0,01	0,00		0,02	0,01	0,01	0,00	0,01	0,11	0,00	0,00		
	Stany Zjednoczone	14,22	17,86	16,17	10,25	4,24	0,27	0,96	1,90	2,50	1,83	1,39	-3,49	1,04
	Pakistan					0,20	0,31	1,16	1,07	1,27	1,78	0,07	-2,57	-0,12
	Brazylia		0,79	0,00	0,08	0,34	0,17	0,21	0,52	0,90	1,42	0,03	-0,93	-0,01
	Uzbekistan					0,01		0,01	0,04		1,38	0,06		
2903	Chiny	0,00		0,00	0,00	0,00	0,20	0,13	1,21	0,80	1,33	1,09	-0,43	1,01
	Korea Południowa				0,07	0,04	0,43	0,62	1,06	0,94	1,18	0,11	-1,39	0,07
	Wielka Brytania	6,65	8,12	8,66	6,22	8,03	9,39	6,99	3,91	0,23	1,05	0,10	-0,02	-9,73
	Kazachstan	0,10	0,01	0,10				0,29	0,01	0,01	0,98	0,36		
	Rosja	3,69	3,32	4,43	2,10	1,35	0,75	1,04	1,89	1,11	0,95	0,16	-1,42	-0,49
	Białoruś	1,73	0,71	1,46	1,99	1,12	0,64	1,00	0,60	0,25	0,80	0,99	0,59	0,80
	Stany Zjednoczone	48,92	13,40	41,35	49,58	81,56	76,20	93,24	93,69	89,34	55,77	41,06	-9,12	-36,00
	Izrael				4,32		2,81	0,79		0,00	6,34	0,02		
	Brazylia			0,00			0,12				5,28			
	Arabia Saudyjska										4,92			
2904	Południowa Afryka	0,60	0,87	2,65	2,02	0,05		0,35		3,04	4,31			
	Filipiny										1,70			
	Ukraina	2,21	4,40	0,42	0,25	0,25	0,34	0,36	0,17	0,19	0,86	7,10	6,71	6,83
	Wielka Brytania	0,26	0,16	4,09	0,93	0,44	0,20	0,01	0,17	0,76	0,69	2,17		
	Norwegia	1,45	2,00	0,23	0,46			0,11		0,07	0,30	0,66		
	Białoruś	0,02	0,02	0,00	0,04	0,03	0,09	0,04	0,06	0,12	0,29	0,25	0,21	0,08
2905	Turcja	8,33	8,21	1,58	6,68	9,09	6,94	4,04	12,66	15,45	5,50	0,19	-8,78	-6,28
	Ukraina	1,86	2,13	2,22	4,00	3,06	1,61	2,01	3,19	2,86	4,88	4,75	1,51	2,93
	Białoruś	0,51	0,45	0,51	0,76	1,04	0,52	0,86	0,87	1,47	1,39	1,72	0,56	1,08
	Stany Zjednoczone	0,01	0,03	0,03	0,02	0,07	0,66	1,10	0,97	2,94	1,38	5,70	5,45	5,29
	Wielka Brytania	3,43	3,66	0,91	0,81	0,68	0,37	0,36	0,79	0,77	1,33	1,44	-0,42	1,24

Export Intelligence

2906	Rosja	6,15	4,51	3,83	2,64	1,31	0,79	1,28	2,50	2,35	1,05	1,60	1,37	1,07	
	Tunezja	0,01	0,01	0,20			0,00	0,00	0,00	0,00	0,26	0,00			
	Szwajcaria	0,54	0,35	0,24	0,16	0,43	0,21	0,29	0,23	0,10	0,21	0,50	0,22	0,36	
	Brazylia			0,13	0,24	0,28	0,38	0,32	0,50	2,14	0,19	0,16	-0,09	-0,05	
	Serbia	0,03	0,05	0,09	0,10	0,15	0,19	0,24	0,53	0,37	0,16	0,18	0,03	-0,05	
	Indie	11,65	5,10	4,50	1,21	2,85	3,65	4,21	3,20	4,92	5,82				
	Zjednoczone Emiraty Arabskie		0,03	1,72	1,23	3,36	3,87	1,85	1,90	0,81	4,37	10,77	6,23	7,34	
	Meksyk		1,00				2,31		3,03		3,82				
	Białoruś	0,52	0,41	0,43	0,25	0,24	0,16	1,51	0,72	0,66	1,57	1,32	0,99	1,06	
	Liban	1,12		1,25	0,88	0,66		1,85	1,10	0,74	1,05				
	Macedonia Północna	1,22			0,35	2,42	0,25	1,60	0,58	1,15	0,92				
	Izrael							0,55	0,06	0,20	0,83				
	Turcja				0,00		0,03				0,66				
	2907	Rosja	0,22	3,60	1,64	2,08	2,08	2,29	4,31	5,16	3,46	0,40	0,36	0,21	-0,51
Serbia			0,30			0,54	0,50	0,77	0,05	0,49	0,36				
Korea Południowa		6,72	9,46	9,80	11,76	11,27	7,52	6,88	8,57	6,60	7,03	2,83	-4,32	-2,87	
Meksyk				1,21	3,95	4,67	3,60	2,58	1,62	2,25	2,19				
Mołdawia		0,41	0,00	0,02	0,01	0,01	0,01	0,02	0,01		1,51	2,31			
Rosja		1,83	2,42	3,63	2,71	4,36	8,53	5,92	4,84	6,25	1,14	0,00	-0,09	-11,81	
Szwajcaria		2,85	0,15	0,26	2,45	3,49	5,15	4,36	1,74	2,17	1,12	2,57	2,57	-2,21	
Wielka Brytania		0,02		0,63	1,43	1,45	0,94	0,66	0,06	0,19	0,75	0,87	-0,86	-0,35	
Turcja		0,17	0,12			0,00	0,04	0,03	0,00		0,49	0,00	0,00	-0,03	
Serbia				0,00				0,00	0,00	0,00	0,22	0,05			
Stany Zjednoczone				0,64	1,60	1,25	0,63	0,21	0,24	0,44	0,16	0,20			
Bangladesz							0,07	0,08	0,05	0,18	0,14				
2908		Serbia	10,42	22,92	10,55	16,37	14,12	16,84	23,73	39,07	50,93	69,42	74,30	22,18	50,96
		Rosja	8,32	2,89	1,28	0,09	0,32	3,48	6,29	9,19	27,68	24,05	0,05	-46,60	0,05
	Kazachstan	0,01				0,85	1,04	1,20	1,33	0,22	5,07				
	Wielka Brytania										0,63	0,47			
	Turcja			0,13		1,12				0,12	0,23	18,11			
	Macedonia Północna				0,17	0,10	0,05	0,10	0,35		0,20				
	Armenia										0,05				

Export Intelligence

2909	Ukraina	7,38	4,65	9,49	12,01	10,87	13,95	10,65	12,11	9,48	12,04	11,96	-0,68	-3,03
	Białoruś	2,17	3,67	3,44	5,88	5,28	7,67	2,26	2,38	2,49	5,17	9,34	5,61	0,77
	Wielka Brytania	5,51	5,25	5,62	3,99	4,05	4,40	6,72	3,45	2,38	3,10	4,13	0,86	0,54
	Serbia	0,07	0,01	0,05	0,03	0,09	0,33	0,35	0,34	0,67	1,45	0,48	-1,48	0,24
	Rosja	7,01	5,56	4,56	3,56	9,70	10,96	9,47	9,61	7,33	1,04	0,23	-0,64	-8,20
	Uzbekistan	0,30	0,50	0,29	0,09	0,32	0,32	0,15		0,00	0,58			
	Gruzja		0,00	0,01	0,01	0,03	0,03	0,10	0,07	0,02	0,51	0,00		
	Filipiny	0,04		0,00							0,44			
	Turcja	0,08	0,04	0,03	0,40	0,36	0,07	0,13	0,21	0,04	0,30	0,03		
	Mołdawia	0,12	0,18	0,17	0,01	0,01	0,01	0,01	0,04	0,03	0,25	0,02		
2910	Białoruś				0,87	2,72	2,07	5,75	2,73	3,47	3,04	0,06		
	Kazachstan	0,00		0,01	0,36	0,42	0,36	4,41	0,28	1,11	2,55	2,48	-1,83	2,41
	Ukraina	0,43	0,03	0,25	0,21	0,36	0,39	15,77	0,85	1,43	0,75	1,20		
	Rosja	1,48	0,01	1,23	0,07	2,69	51,92	50,03	0,20	0,18	0,31			
	Izrael					0,26	0,03				0,24			
	Macedonia Północna								0,03		0,15			
	Armenia				0,00	0,00		0,02			0,03			
	Mołdawia										0,00			
2911	Serbia				0,02	0,06	0,07				0,00			
	Ukraina			1,72	23,13	1,07		0,39	2,09	8,54	38,61			
	Turcja	21,88	13,38	27,39	32,24	8,34		0,55	4,57	4,98	14,25	95,43		
	Wielka Brytania										6,84			
2912	Rosja	17,09	29,51		5,98	71,37	39,45	13,38	91,17	71,26	1,26			
	Ukraina	0,70	0,46	2,61	6,00	2,61	6,54	13,23	21,86	23,84	23,66	20,30	3,31	17,59
	Szwajcaria	4,37	8,65	18,79	10,91	13,17	11,62	13,81	9,52	9,23	9,17	15,02	7,97	3,68
	Chiny	0,00	0,00		1,42					8,49	4,93			
	Indie				1,62	1,02	0,37	0,62	0,82	3,89	4,26	2,28		
	Rosja	2,92	1,35	0,20	0,14	0,03	0,07	0,13	0,43	0,67	2,26	0,05	-3,56	-0,04
	Mołdawia		0,09			0,43	0,27	0,41	0,56	0,11	1,08	1,66	0,87	1,50
	Algieria										0,28			
	Izrael		0,51	0,73	0,59	0,40	0,41	0,98	0,74	0,01	0,19	0,02	0,02	-1,66

Export Intelligence

2913	Tajwan				0,03	0,04	0,14	0,26	0,26	0,11	0,16	0,08	-0,01	-0,06
	Stany Zjednoczone						0,13	1,70	0,77	0,00	0,15			
	Macedonia Północna									100,00	97,97			
	Rosja								100,00		2,03			
2914	Rosja	5,76	2,37	3,09	3,85	2,49	3,96	5,98	3,12	2,61	3,99	0,76	-1,42	-4,31
	Ukraina	0,06	0,45	1,00	0,86	0,40	1,22	0,91	0,81	1,17	3,20	7,89	7,19	7,15
	Białoruś	0,12	0,30	0,36	0,67	0,01	0,27	0,07	0,02	0,04	1,70	0,07		
	Serbia	0,00	0,10		0,07	0,01	0,44	1,80	2,00	1,66	1,59	1,49	0,34	1,04
	Wielka Brytania	0,03	0,01	0,01	0,06	0,05	0,17	0,09	0,04	0,43	1,15	1,92	0,53	1,84
	Turcja	0,01	1,29	1,45	1,08	0,22	1,31	1,37	0,71	0,37	0,31	1,55	0,55	0,98
	Kazachstan	0,01	0,00	0,00	0,00	0,00	0,20	0,00	0,00	0,01	0,17	0,01		
	Bośnia i Hercegowina		0,00	0,00		0,00	0,20	0,24	0,08	0,18	0,11			
	Szwajcaria	0,01	0,31	0,31	0,59	0,06	0,25	0,63	0,04	0,06	0,06	0,03	-0,08	-0,12
	Gruzja	0,02	0,01	0,10	0,09	0,05	0,02	0,04	0,04	0,02	0,06	0,00	-0,07	-0,04
2915	Rosja	1,55	1,53	1,64	2,13	2,55	2,70	2,64	2,60	2,33	4,75	2,83	-1,92	-0,08
	Białoruś	1,32	1,44	0,86	0,95	0,81	1,07	0,79	0,88	0,80	2,95	3,25	0,80	1,82
	Szwajcaria	3,43	1,90	2,21	1,97	0,93	0,95	1,13	1,13	2,54	2,51	1,79	-1,19	1,23
	Kazachstan	0,20	0,61	0,05	0,03	0,20	0,01	0,02	0,01	0,01	2,44	0,46	0,25	0,44
	Ukraina	1,50	6,10	11,56	4,58	3,04	4,76	2,38	1,11	1,69	2,07	2,66	1,51	-4,50
	Stany Zjednoczone	0,01	0,03	2,75	6,93	6,11	9,14	10,43	9,38	7,00	0,48	1,30	1,17	-7,05
	Turcja	0,72	0,10	0,19	0,16	0,04	0,11	0,09	0,44	0,14	0,37	1,21	1,15	0,86
	Wielka Brytania	0,62	0,87	0,27	0,09	1,39	2,56	1,06	1,39	0,08	0,30	2,94	2,90	0,41
	Południowa Afryka	0,01	0,01	0,00	0,00	0,00	0,00	0,00	0,00	0,00	0,24			
	Serbia	0,38	0,65	0,85	0,25	0,38	0,16	0,17	0,13	0,29	0,23	0,24	-0,06	0,06
2916	Białoruś	1,02	1,40	0,87	4,38	1,71	1,83	1,46	2,13	2,00	4,21	5,26	2,54	1,35
	Wielka Brytania	4,07	6,31	5,78	3,57	4,84	4,06	5,25	4,78	3,07	2,91	2,84	-0,44	-0,26
	Japonia	1,27	0,77	1,56	1,12	1,08	0,37	1,04	1,76	1,96	2,53	0,00	-3,50	0,00
	Egipt	0,57	1,11	2,87	0,47	1,64	1,74	1,17	2,21	1,42	2,41			
	Stany Zjednoczone	1,91	1,41	2,36	5,29	2,06	2,31	3,12	2,91	2,66	2,40	3,29	0,41	0,20
	Iran	0,00			0,29	0,56	0,27	0,75	0,73	1,04	1,66	1,24	-0,37	0,72
	Rosja	6,09	4,88	3,81	6,00	9,46	15,06	8,18	7,41	4,15	1,44	0,04	-0,94	-11,68
	Turcja		0,00	0,06	0,50	0,43	0,18	0,63	0,61	0,74	1,33	3,60	1,85	3,48
	Ukraina	3,38	3,29	1,81	1,39	1,72	1,79	1,16	1,13	1,38	1,22	2,56	1,62	1,41
	Szwajcaria	2,20	2,44	1,75	2,84	3,03	0,93	1,35	1,28	0,88	1,05	0,11	-1,16	-1,06
2917	Szwajcaria	0,24	0,44	1,31	1,38	2,05	2,06	1,58	2,31	1,31	1,93	3,61	2,61	1,69

Export Intelligence

	Turcja	9,39	11,60	0,81	1,70	0,00	0,11	6,13	3,25	0,02	1,41	2,21	-0,64	1,82
	Białoruś	4,12	3,32	4,35	5,44	5,59	4,78	8,24	6,83	3,67	1,34	1,12	1,01	-0,31
	Ukraina	0,69	0,34	0,45	1,18	1,17	2,27	1,90	1,47	2,08	1,10	1,40	0,54	-0,57
	Rosja	21,99	4,00	3,81	7,14	1,06	0,42	2,46	0,90	0,21	1,01	0,50	-0,43	0,31
	Uzbekistan		0,01	0,01	0,00			0,00	0,00	0,00	0,02			
	Australia								0,00	0,00	0,02	0,08		
	Stany Zjednoczone	0,01	0,01	0,06	0,04	0,29	0,03	0,04	0,12	0,06	0,02	0,54	0,54	0,54
	Korea Południowa				0,00	0,00	0,00				0,01			
	Chiny	1,34	0,01		0,01	0,01	0,01	0,01	0,01	0,06	0,01	0,00		
	Kolumbia	16,25	12,37	15,29	14,81	12,88	6,71	6,87	12,67	7,65	9,56			
	Australia	8,53	3,35	7,28	3,40	5,44	10,89	8,71	9,78	9,25	8,11			
	Brazylia		18,73	22,38	19,22	18,64	23,75	24,13	16,88	7,80	6,08			
	Stany Zjednoczone	3,10	4,00	4,48	7,41	4,58	6,51	7,59	3,96	7,23	5,90	4,99	0,04	-0,39
2918	Rosja	8,67	4,85	1,30	1,04	1,21	2,87	1,29	8,75	11,06	2,42	8,92	8,30	7,52
	Tajlandia	4,21	3,71	3,06	2,58	5,31	4,69	3,50	3,63	2,77	1,66	3,41	1,26	-0,28
	Ukraina	1,34	0,78	0,55	0,57	0,58	0,83	0,76	0,72	0,54	1,59	0,43	-3,57	-0,49
	Wielka Brytania	0,14	0,43	0,30	0,49	1,13	1,96	1,29	1,38	0,68	1,27	0,61	-0,70	-4,11
	Korea Południowa	0,01	0,01		0,00	0,09		0,00		0,53	1,15	6,80		
	Izrael			0,00	0,01	0,00	0,05	0,17	0,06	1,54	1,14	0,01		
	Turcja	0,16	0,25	0,20	0,20	0,21	0,24	0,04	0,20	0,07	3,31	2,50		
	Ukraina	0,20	0,09	0,28	0,26	0,46	0,50	0,60	0,66	0,51	2,50	0,01	-0,21	-0,56
	Stany Zjednoczone	0,01	0,02	3,30	3,63	1,64	3,07	0,00	1,49	1,43	2,15	0,19	-0,57	-4,32
	Szwajcaria	5,16	5,82	5,66	1,67	2,46	4,57	4,16	1,38	4,09	2,01			
2919	Rosja	2,97	1,24	0,30	1,70	2,28	2,32	1,22	0,96	0,89	1,75	1,59	-0,12	0,03
	Japonia						0,00	0,00	5,50	6,70	1,61	2,52		
	Wielka Brytania	5,78	3,91	15,65	7,42	6,58	3,42	2,91	3,70	0,28	1,13	3,36	3,24	0,88
	Chiny		0,01	0,01	0,00	0,01	0,03	0,04	0,02	0,01	0,57			
	Południowa Afryka									0,00	0,45			
	Kosowo										0,16			
2920	Kazachstan	0,00							0,00		1,64	0,01		
	Rosja	10,82	4,55	2,02	5,61	1,12	16,81	32,92	15,54	15,91	1,62	0,00	-0,40	-21,69
	Wielka Brytania	0,41	0,15	0,02	0,03	0,27	1,45	2,49	1,42	1,73	1,41	2,21	0,47	0,38
	Białoruś	1,33	1,09	0,83	0,01	2,50	1,77	4,08	3,09	2,21	1,06	0,45		

Export Intelligence

	Stany Zjednoczone	0,01	0,00		0,00	0,00	0,01	1,34	0,37	0,82	2,06			
	Korea Południowa					0,00		0,00		0,76				
	Ukraina	0,04	0,00	0,16	0,04	0,00	0,00	0,00	1,53	0,73	0,56	0,02		
	Turcja	0,00		0,02	0,03	0,15	0,14	0,22	0,48	0,38	0,75	0,20	0,49	
	Egipt		0,00		0,04			0,05		0,13				
	Norwegia	2,33	4,14	6,73	7,61	9,72	0,67		0,01	0,01	0,12			
	Białoruś	0,46	1,02	1,15	4,77	3,53	2,01	3,80	2,04	1,57	18,46	2,71	1,14	-0,77
	Rosja	16,15	59,49	42,65	28,08	17,61	7,03	7,72	14,59	11,96	4,30	18,01	13,26	4,48
	Ukraina	0,94	1,03	1,11	1,56	1,01	2,28	3,04	2,65	2,99	3,00	2,18	0,83	0,13
	Kazachstan	0,03	0,07	0,01	0,04	0,13	0,55	0,24	0,39	0,51	2,36	2,61	1,48	2,24
	Turcja		0,16	0,36	0,26	0,04	0,04	0,10	0,74	0,52	1,96	4,43		
2921	Wielka Brytania	4,67	0,27	2,99	1,07	2,82	2,41	2,01	0,93	2,71	1,44	0,43	0,04	-1,10
	Uzbekistan						0,04	0,10	0,06	0,53	1,39	0,03		
	Bośnia i Hercegowina								0,01	0,03	1,12	0,06		
	Nowa Zelandia					0,33	1,20	0,43	0,78	1,15	0,86			
	Egipt	0,10				0,46	1,73	2,23	1,56	2,35	0,76			
	Ukraina	4,86	8,66	7,59	4,19	5,28	5,84	5,91	7,18	6,02	7,20	13,37	5,95	8,39
	Rosja	7,58	5,77	3,06	3,78	2,52	6,96	3,81	5,20	3,42	5,95	1,35	-2,28	-6,56
	Indie	1,62	1,69	1,75	0,12	2,12	3,27	4,80	3,24	2,41	3,38	1,96	-4,99	-3,31
	Stany Zjednoczone	4,69	2,94	3,25	5,25	7,42	3,33	5,36	1,16	2,06	2,50	0,56	-0,35	-0,80
2922	Chiny	0,47	0,67	0,71	1,40	1,14	1,32	1,32	0,75	0,98	1,65	0,80	-0,05	-1,74
	Wielka Brytania	0,01	2,12	1,97	2,83	1,58	1,55	2,34	1,22	1,01	1,50	1,11	-0,53	-0,63
	Białoruś	0,88	0,52	0,76	0,75	1,03	3,99	3,51	1,14	0,93	1,25	5,41	4,74	2,60
	Japonia	0,31	0,25	0,22	0,27	0,59	0,68	0,77	1,86	0,84	1,13	1,31		
	Tajlandia	0,67	0,23	0,31	0,24	0,50	0,51	0,20	0,69	0,52	0,99	0,32	-0,48	-0,31
	Szwajcaria	13,99	6,39	3,68	2,73	3,91	2,79	1,21	2,28	1,56	0,99	1,80	1,56	1,73
2923	Kazachstan	0,20	0,50	0,15	0,00	0,01	0,01	0,02	0,11		3,80	0,08		
	Indie	0,10	5,71	4,32	11,67	2,09	6,59	9,29	4,70		2,87	0,10		
	Białoruś	2,36	1,59	0,23	0,01	0,18	0,00	1,28	0,08	0,08	1,37	3,02		
	Rosja	1,80	6,22	1,29	0,60	1,92	2,10	0,78	2,72	4,29	1,14	1,05	0,45	-2,03
	Ukraina	1,54	1,32	1,13	1,53	2,42	1,83	1,79	1,08	1,06	0,79	0,79	-0,11	-1,06
	Stany Zjednoczone	0,04	0,41	5,10	7,15	12,86	7,50	8,82	6,27	6,39	0,74	7,77	7,67	0,76
	Nowa Zelandia			1,10	0,44	0,18	0,47	0,80	1,14	1,48	0,54			

Export Intelligence

2924	Azerbejdżan				0,00	0,00						0,36		
	Wielka Brytania	0,03	0,83	0,00	0,03	0,56	0,75	2,14	3,78	0,81	0,33	0,16	0,16	-0,57
	Szwajcaria				0,00	0,03	0,59	0,23	0,10	0,10	0,03	0,33		
	Rosja	4,54	21,99	10,76	1,35	8,46	30,27	18,76	20,13	24,04	9,92	19,57	10,59	12,59
	Kazachstan	1,46	1,40	1,58	1,54	2,49	0,26	1,08	0,11	0,04	8,39	1,05		
	Meksyk						0,00				14,94	5,66		
	Białoruś	0,13	0,69	1,07	0,35	1,20	1,08	3,61	2,03	1,71	3,80	9,66	8,12	8,36
	Ukraina	9,63	5,07	6,78	2,51	3,29	0,38	1,01	1,68	2,96	1,50	1,03	-0,53	0,35
	Hongkong	0,77	3,08		0,80	4,56	1,70	3,80	0,51		1,38	0,69		
	Szwajcaria	3,02	1,62	0,87	0,30	0,43	0,34	0,33	0,24	0,36	1,35	2,58	1,21	1,84
	Indie	2,55	0,35	0,66	0,56	0,33	0,28	0,90	0,22	1,15	0,78	1,81	-1,03	1,30
	Wielka Brytania	1,28	1,38	2,36	1,27	1,92	0,60	2,37	1,28	0,31	0,61	0,82	0,27	-0,27
	Chiny	1,37	2,21	1,79	2,16	1,23	0,52	0,48			0,53	6,22		
	2925	Rosja	25,12	10,98	0,33	1,14	2,59	2,18	2,76	1,26	2,82	1,72	0,11	0,10
Turcja				2,18	0,42	0,75		1,25			0,47			
Ukraina		1,34	10,54	3,61	3,79	7,10	2,10	1,39	1,13	0,72	0,43	0,26	-0,84	-1,40
Iran						0,04			0,94	0,01	0,36			
Islandia									0,00	0,01	0,29			
Singapur								2,51	4,18		0,16	0,22		
Azerbejdżan					0,00						0,15			
Wielka Brytania		0,32	3,92	5,30	9,48	5,33	17,70	1,30	0,76	0,52	0,11	0,00	0,00	-21,23
Szwajcaria		0,00		0,01	0,01	0,15	0,01	0,00	0,49	0,61	0,07	2,15		
Serbia				0,32	0,10	0,22	0,15		0,02	0,02	0,05	0,09		
2926	Turcja	3,89		17,48	21,50	23,91	24,79	21,17	28,81	30,98	45,02	10,28	27,19	
	Izrael			0,75	2,61	1,92	1,89	1,86	2,36	3,64	1,93	-2,09	-0,94	
	Jordania	2,41		1,15		0,70	1,01	0,64	2,31	2,85	2,40	0,97	1,67	
	Tajlandia	0,85	12,39		9,68		0,00	1,63	2,53	2,79				
	Chiny	0,19	2,21	0,53	3,88	0,78	0,16	7,45	13,44	2,90	1,97			
	Szwajcaria	0,86	4,47	0,85	4,02	3,64	2,16	1,65	2,04	1,66	1,34	1,29	0,13	-0,94
	Wielka Brytania	11,33	6,00	5,93	4,23	3,31	5,26	3,34	3,83	1,61	0,99	1,52	0,92	-3,88
	Rosja	3,07	2,69	1,99	5,07	5,29	4,38	2,98	5,57	3,56	0,92	2,93	2,92	-0,70
	Gruzja	0,12	0,28	0,46	0,26	0,36	0,06	0,78	0,23	0,55	0,69	0,66		
	Ukraina	0,36	0,88	0,59	1,16	3,38	1,68	2,81	0,41	0,73	0,36	0,14		

Export Intelligence

2927	Meksyk							36,99		13,16	82,91			
	Ukraina	8,74	10,98	19,82	14,98	16,42	7,53	43,58	21,83	7,66	4,95	46,08		
	Rosja	11,05	82,55	64,71	84,61	82,06	38,73	5,28	5,84	51,99	3,08			
	Wielka Brytania		2,95		0,18					0,69		2,80		
	Armenia											0,51		
	Azerbejdżan	0,00			0,11	0,45						0,49		
	Kazachstan					0,14	0,09	0,97	0,05	0,04	0,15	0,19		
	Gruzja				0,05			0,23		0,02	0,06			
	2928	Norwegia	13,71	16,02	15,29	12,90	14,22	15,58	17,48	17,05	17,58	21,80	39,19	19,86
Stany Zjednoczone							5,70	4,68	19,27	15,43	14,84			
Rosja		4,51	3,51	6,52	3,12	7,84	3,12	6,72	8,45	5,70	4,80	0,07	-1,55	-3,04
Brazylia		4,30	6,65	6,41	7,31	4,60	0,71	2,39		1,66	4,72			
Wielka Brytania		5,01	6,28	3,34	3,71	7,20	4,29	3,80	5,55	4,98	4,41	3,85	-0,21	2,42
Turcja				0,76		1,31	1,22	0,29	0,80	0,73	2,77	2,15		
Kazachstan		0,28			0,00		0,00	0,03		0,00	1,88	0,01		
Białoruś		0,03	0,02	0,01	0,62	0,52	0,48	0,36	0,58	0,51	1,43	0,27	-2,30	-0,41
Zjednoczone Emiraty Arabskie		1,39	1,28	2,89	3,63	2,00	2,38	1,09	0,85		0,93	6,21		
2929	Szwajcaria	1,42	0,77	1,91	2,29	2,00	1,97	3,51	1,27		0,56			
	Ukraina	13,16	10,86	15,49	16,21	26,69	26,61	19,17	17,78	22,53	19,46	10,25	-6,43	-10,03
	Rosja	22,21	22,40	14,10	11,71	13,89	14,71	12,23	11,65	13,30	14,14	20,37	-14,30	4,86
	Białoruś	2,44	5,49	7,41	3,58	4,12	4,57	13,24	14,56	7,11	12,36	10,04	6,58	4,90
	Stany Zjednoczone	0,44	0,18	0,10	0,75	6,76	5,45	6,65	6,43	6,92	4,63	1,48	-3,09	-1,40
	Turcja	2,57	0,63	0,07	0,56	1,28	0,05	3,76	0,12	0,11	3,58	3,68		
	Gruzja	1,13	2,09	2,05	3,14	1,86	1,50	1,96	2,08	1,69	2,39	1,33	-0,61	0,38
	Wielka Brytania	1,89	3,64	2,43	2,13	1,71	1,16	1,26	2,85	1,72	1,70	1,31	-0,19	0,11
	Serbia	0,03	0,13	0,04	0,09	0,20	0,19	0,20	0,30	0,17	1,67	3,52	3,44	3,23
2930	Tajlandia									2,01	1,50	1,26		
	Uzbekistan			1,52	1,46	0,83	0,22	0,49	0,28	0,31	1,49	0,37		
	Ukraina	20,72	22,65	18,56	9,85	11,96	8,93	3,83	5,73	3,10	5,90	12,58	4,15	8,91
	Białoruś	0,40	0,77	0,64	0,11	1,38	0,32	1,07	0,06	0,64	3,02	0,00	-1,95	-0,06
	Uzbekistan	12,32	19,55	25,40	22,31	24,80	20,97	16,58	0,14	0,00	2,62	4,64	0,36	-21,55
	Izrael	0,99	1,18	0,71	0,64	1,30	0,90	0,43	0,45	0,13	0,71	0,02	-0,96	-0,02
2930	Indie	0,27	0,12	0,13	0,06	0,32	0,28	0,69	0,09	0,06	0,70	0,01	-0,76	-0,33
	Wielka Brytania	0,54	0,73	0,89	1,12	0,88	2,03	0,34	2,87	0,17	0,70	1,17	1,07	0,69

Export Intelligence

	Rosja	0,49	0,20	1,64	4,41	4,19	1,44	1,44	0,64	1,48	0,21	0,11	0,02	-2,08
	Szwajcaria	0,03	0,17	1,25	0,06	0,21	0,21	0,24	0,17	0,00	0,17	0,00	-0,26	-0,76
	Kazachstan	0,18	0,03	0,02	0,52	0,08	0,24	0,01	0,01	0,04	0,11	0,10	0,08	-0,11
	Stany Zjednoczone	0,60	0,07	0,13	0,23	0,07	0,01	0,05	0,07	0,02	0,09	0,01		
	Japonia	41,13	36,07	40,04	38,88	33,06	40,08	18,17	18,32	15,72	11,92	19,18	4,23	-1,28
	Turcja	0,67	0,24	1,03	0,23	0,64	0,32	4,83	6,90	7,87	10,98	11,92	4,26	11,80
	Tajwan		0,05		0,01	0,14	0,06	0,28	0,76	0,35	4,47			
2931	Rosja	3,69	2,92	2,74	3,40	3,30	3,77	4,29	2,60	4,30	3,70	3,49	2,16	-0,60
	Szwajcaria	0,31	1,25	1,34	2,07	1,74	2,41	2,04	2,11	2,15	3,30	1,63		
	Izrael		0,01			2,15	0,36	0,55	0,48	0,65	2,09	0,56		
	Korea Południowa	1,85	1,52	0,69	1,08	1,80	0,76	0,32	1,14	2,07	1,71	0,77		
	Indie	1,03	2,89	0,51	1,83	0,75	1,16	1,43	2,02	1,10	1,56	1,06	-0,80	-0,01
	Ukraina	2,58	1,82	1,11	0,90	1,77	1,01	1,62	0,99	0,71	1,51	4,67	4,54	2,33
	Arabia Saudyjska	0,11	0,30	0,04	0,12	0,29	0,11	3,02	1,34	2,15	1,04			
	Rosja	2,08	1,69	1,24	6,78	3,44	6,06	14,86	6,84	4,94	5,59	24,14	18,69	19,63
	Stany Zjednoczone	4,50	1,92	2,81	2,22	7,71	4,65	12,09	10,26	8,26	5,30	3,61		
	Korea Południowa	6,40	11,37	24,50	9,01	5,58	6,69	4,75	4,81	2,92	4,17			
2932	Japonia	0,30	0,21	0,53	0,30	0,30	0,64	0,27	9,45	1,98	4,09	1,42	0,73	0,36
	Turcja				0,49	0,42	0,47	0,94	0,56	2,88	3,73	0,95	-6,61	0,28
	Kanada								0,56	2,76	3,24			
	Brazylia	0,89	1,37	1,84	1,44	0,77	0,79	0,75	1,84	1,36	3,13	0,43		
	Wielka Brytania	12,88	3,01	2,76	2,81	0,52	2,06	1,44	2,23	6,49	2,78	1,44	-1,80	0,29
	Argentyna		0,34	0,47		0,02		0,63		0,44	2,67	6,88		
	Bangladesz						0,85	0,77	0,68	0,27	2,05			
	Stany Zjednoczone	1,22	0,86	0,75	2,14	2,41	3,28	4,51	1,97	2,29	3,89	12,78	8,24	12,78
2933	Rosja	0,64	0,21	0,24	0,44	0,34	0,92	0,55	2,99	1,72	3,03	1,87	0,16	1,69
	Norwegia	1,15	1,09	1,64	1,91	1,59	2,08	2,04	1,32	1,97	1,88	0,71	-1,09	-1,65
	Japonia	0,94	1,19	3,26	0,91	0,77	0,47	1,87	1,51	1,01	1,29	1,80	-0,09	1,43
	Korea Południowa	0,42	1,18	2,76	2,87	3,05	3,86	0,62	0,81	0,47	0,97	1,45	0,28	-1,88
	Izrael	0,07	0,11	0,18	0,00	0,00	0,01	0,06	0,00	1,06	0,89	2,63	2,59	2,61
	Ukraina	0,67	0,62	0,74	0,44	0,55	0,85	0,42	0,35	0,31	0,51	0,79	-0,04	0,14
	Wielka Brytania	1,44	0,99	1,17	0,88	0,27	0,54	0,22	0,01	0,59	0,48	0,31	0,31	-0,20
	Turcja	0,21	0,45	0,56	0,79	0,65	0,51	0,55	0,36	0,20	0,43	0,80	0,54	-0,03
	Szwajcaria	0,19	0,02	0,01	0,01	0,05	0,07	0,12	0,11	0,23	0,32	0,09	-0,34	0,03
2934	Brazylia	0,39		1,99	0,57	2,14	3,67	3,79	6,20	16,09	14,30	4,42	-7,35	1,71

Export Intelligence

	Rosja	31,20	38,61	22,67	10,99	24,12	18,13	4,11	5,19	9,43	10,73	20,49	18,98	14,81
	Indie	0,03	0,28	0,07	0,14	0,70	0,17	0,82	1,09	1,00	6,97	3,50	-11,51	2,81
	Japonia	0,08	0,05	0,00	0,05	0,37	1,93	5,50	5,44	7,61	4,22			
	Serbia						0,34	0,06	1,62	4,99	3,62			
	Chiny	0,37	0,78	2,05	0,09	0,54	0,63	0,78	0,77	1,35	2,62			
	Wietnam	6,89	4,03	0,96	0,41	2,49	1,49	1,02	0,53	0,54	2,16	2,02		
	Białoruś	0,18	0,17	0,20	0,12	0,80	1,60	1,15	0,31	1,25	1,64	0,04	-2,08	-5,42
	Tunezja		0,14		0,02	0,11	0,14	0,55	0,19	0,70	1,45			
	Tajwan	0,61			0,03		0,10	0,71	0,66	1,18	1,13	2,44	-2,75	2,19
2935	Rosja	0,11	0,07	0,20	0,21	0,38	33,14	5,01	12,58	37,03	18,00	12,36	-10,65	10,15
	Szwajcaria	23,79	12,49	1,15	0,06	0,08	13,34	20,32	4,86	3,79	14,45	11,49	-4,14	5,99
	Japonia	1,37	7,79	13,05	5,25	3,47	2,76	5,63	3,29	1,79	11,00	7,85	-8,33	4,12
	Korea Południowa	2,02	2,21	1,35	2,30	4,30	2,15	3,51	2,02	1,79	5,37	0,13	-10,32	-5,23
	Chiny	0,82	1,20	1,14	0,67	0,58	3,94	0,19	1,69	1,15	4,71	16,19		
	Indie	19,39	25,04	26,79	16,88	14,71	13,67	11,75	10,36	2,94	4,69	12,74	12,62	-32,98
	Białoruś	0,54	0,14	0,45	0,44	0,03	0,19	0,06	0,12	0,22	3,07	0,00	-2,60	-0,05
	Turcja	0,35	0,46	0,98	1,64	0,68	1,15	1,99	1,36	1,10	2,37	1,18	-1,44	0,41
	Brazylia	1,65	1,47	0,81	2,56	3,87	1,63	0,58	1,21	0,16	1,37	1,57	-0,27	-1,38
	Izrael	0,85	0,72	0,35	0,00	5,25	2,15	0,31	0,22	0,81	1,10	3,54		
2938	Szwajcaria	6,71	18,21	22,93	18,83	6,26	8,40	7,84	3,52	7,60	21,16	3,33	-12,94	-5,48
	Turcja	0,02				2,75	3,48	10,91	4,62	12,60	8,16	25,78	22,86	21,30
	Japonia	3,38	1,08	5,28	7,15	11,49	3,68	6,64	4,34	5,41	6,72			
	Wietnam	2,09		0,28		0,36	0,26	0,05	0,00	1,06	2,78	3,73		
	Rosja	2,23	0,30	0,33	0,25	0,38	25,15	4,91	15,37	0,42	1,52	0,20	-0,67	0,19
	Korea Południowa	6,90	6,46	1,88	0,43		0,07	0,54		0,94	1,14			
	Chiny	17,75	5,72	15,30	14,26	11,71	1,38	4,46	5,06	0,10	0,71	3,65		
	Egipt	1,23	3,68	1,09	1,16	1,35	2,51	0,59	0,49	1,11	0,61	0,73		
	Ukraina	0,66	0,44	0,37	0,98	0,17	0,30	0,47	0,15	0,75	0,30	0,61		
	Lesotho										0,11			
2939	Wielka Brytania	7,96		0,32	3,85	2,33	2,02	3,99	2,73	2,20	5,67	3,19	-1,32	1,72
	Ukraina	0,03	0,04	0,24	0,09	0,08	0,20	0,78	0,12	0,07	3,75	4,89	0,88	4,56
	Stany Zjednoczone		2,14	5,29	2,19	5,21	6,84	2,22	0,80	0,04	3,08	1,45	-1,30	-2,34
	Indie	0,38	0,94	0,24	0,00			0,09	0,05	0,04	2,83			

Export Intelligence

	Chiny						0,69	0,06	0,22	1,55	2,64	3,40	-2,38	2,90
	Południowa Afryka	0,03	0,00				0,23	0,10	0,61	1,50	1,79	3,78		
	Indonezja						0,36			1,11	1,68	0,47		
	Bangladesz	1,56	2,13	1,19	2,71	1,64	1,41	1,75	0,82	0,68	0,96			
	Szwajcaria	1,07	0,90		0,01			0,08	1,34	0,22	0,38	0,26		
	Kirgistan							0,01			0,31			
	Stany Zjednoczone							0,58			16,38			
	Ukraina	0,72	3,21	0,83	2,76	0,51	0,60	1,81	0,53	0,14	3,36	5,44	4,92	3,24
	Rosja	39,45	66,45	45,85	57,46	45,20	64,98	26,62	5,78	0,83	2,05	9,95	-0,53	-27,64
	Szwajcaria	25,56	19,15						0,65		1,63			
	Wielka Brytania	0,08	0,04	0,12	0,36	0,01	0,01	0,13	0,01	0,10	1,38	2,64		
2940	Białoruś	3,65	2,68	2,30	2,28	2,12	1,39	2,38	0,55	0,12	0,55	2,82	1,59	-0,50
	Turcja		0,09				0,00				0,34			
	Serbia						0,21	0,56	0,05	0,05	0,11			
	Mołdawia		0,01	0,01	0,05				0,05	0,01	0,06			
	Indie			2,64			0,08	0,17	0,08	0,02	0,04			
	Kanada	0,01		0,02	0,01		0,00	1,37	6,41	7,70	18,98	35,02		
	Rosja	0,08	0,54	0,32	0,11	0,04	0,43	0,19	0,81	0,46	12,57	3,08	-0,73	3,07
	Wielka Brytania	10,93	8,62	9,19	2,91	0,00	0,03	0,08	0,13	1,91	6,00	1,33	-5,98	1,32
	Chiny	0,02		0,00				1,34	0,42	3,19	4,58			
	Białoruś	0,01	0,03	0,14	0,16	0,03	0,08	0,01	0,06	0,05	3,14	4,02	1,95	4,01
2942	Ukraina	0,10	0,03	0,01	0,04	0,08	1,05	0,48	0,95	0,72	2,49	2,28	1,19	0,92
	Kazachstan	1,39		0,02	0,00	0,00		0,03	0,08	0,03	1,92	1,13		
	Stany Zjednoczone	0,62	0,44	0,34	0,77	0,32	0,60	0,29	0,29	1,10	1,55	1,94	0,21	1,67
	Mołdawia			0,00	0,00			0,29	0,10	0,01	1,33			
	Gruzja				0,00				0,06		0,77			
3101	Ukraina		0,51			5,04	8,60	0,15	0,36	3,63	9,97	2,98	-4,46	-16,75
	Rosja		1,58	4,87	0,00			0,02	0,01	11,57	5,93	17,83		
	Kazachstan				1,48		4,66				3,12	1,94		
	Uzbekistan							0,39	0,27		1,85			
	Chiny					0,00		7,12		0,01	0,22	0,16		

Export Intelligence

	Wielka Brytania							0,04	0,10	0,20	0,17	0,23		
	Białoruś	1,17	0,99		0,00	0,05	1,15				0,12	6,57		
	Kirgistan										0,10	1,67		
	Serbia									0,15	0,07			
	Malawi										0,05			
	Wielka Brytania	12,51	16,31	15,85	15,33	16,70	14,40	12,06	14,73	11,63	10,99	7,25	-7,40	-6,09
	Ukraina	0,48	0,31	0,27	0,74	2,72	7,08	11,33	8,41	12,19	5,60	22,85	20,49	18,06
	Brazylia	6,51	4,09	4,06	4,48	4,09	2,73	3,23	2,10	1,29	0,87			
	Norwegia	0,68	0,60	1,00	1,26	1,07	0,99	0,91	0,94	0,49	0,60	0,95	0,51	-0,22
	Burkina Faso										0,36			
3102	Serbia	0,03	0,01	0,00	0,04	0,01	0,15	0,09	0,22	0,42	0,33	0,24	0,01	0,06
	Senegal			0,00	0,00		0,01	0,00	0,00	0,00	0,28	0,00		
	Ghana		0,57	0,10		0,00	0,08	0,00	0,00		0,27			
	Mauretania									0,00	0,25			
	Indonezja				0,02	0,47	0,31	0,50	0,57	0,62	0,21	0,78	0,61	0,63
	Ukraina		0,00		4,52	32,33	62,18	61,23	50,09	51,52	33,46	50,05	28,04	22,06
	Białoruś				0,01		0,01				0,12			
3103	Uzbekistan								0,05	0,02	0,03			
	Tanzania										0,03			
	Singapur										0,00			
	Ukraina	1,06	0,43	0,15	1,89	6,80	11,36	33,92	21,87	10,36	43,96	33,55	-17,62	29,97
	Ekwador								3,69	4,15	3,05			
	Brazylia					1,05	0,79	0,85	2,03	2,34	2,96	1,69		
	Izrael						0,00			6,36	2,83	1,29	0,39	1,29
	Australia						0,00		0,67	2,00	1,40	2,88		
3104	Stany Zjednoczone					0,00		0,01	0,15	1,09	0,82	0,13		
	Kanada								0,28	0,97	0,47	0,31		
	Wielka Brytania			0,00	0,01	0,24	0,11	0,68		0,26	0,31	0,35	0,27	0,35
	Rosja	2,41	1,42	1,34	2,74	1,35	1,62	1,34	1,39	1,12	0,26	0,00	-0,11	-2,64
	Serbia	0,29			0,06	0,62	1,54		1,22	0,42	0,23			
3105	Ukraina	2,26	1,71	1,14	5,41	10,41	19,53	23,33	20,09	32,23	31,70	54,72	31,51	37,85

Export Intelligence

	Brazylia	0,00	0,07	0,19	3,26	0,71	0,36	1,82	0,39	1,86	3,20	0,02	-10,28	-0,46
	Serbia	0,05		0,00	0,14	0,03	0,37	0,42	1,53	1,28	2,19	0,34	-0,54	-0,02
	Białoruś	1,28	0,90	0,64	0,42	0,53	0,61	0,55	0,88	0,49	0,84	4,31	3,52	2,66
	Rosja	1,28	0,90	0,82	2,11	2,03	2,06	1,28	1,30	0,89	0,43	1,49	1,24	-3,23
	Chiny	0,00	0,02	0,07	0,10	0,12	0,13	0,32	0,42	0,20	0,37	1,17	0,75	0,95
	Meksyk		0,00	0,00	0,04	0,01	0,06	0,06	0,05	0,04	0,36			
	Turcja	0,01	0,00	0,02	0,05	0,07	0,04	0,06	0,06	0,06	0,28	0,54	0,40	0,53
	Kanada	0,00		0,00	0,11	0,12	0,15	0,16	0,27	0,15	0,27	0,23	0,03	0,10
	Mołdawia	0,02	0,04	0,19	0,24	0,30	0,43	0,30	0,37	0,25	0,25	0,56	0,26	-0,20
3201	Białoruś						6,23	11,08	9,37	0,69	14,18	7,23		
	Serbia								0,01	0,31	11,73	7,20		
	Azerbejdżan										3,61	82,55		
	Rosja		10,01	21,74	29,02	33,89	61,87	23,50	21,44	33,54	3,23			
	Ukraina	57,52	26,59	62,13	43,27	41,30	24,11	1,43	0,00	0,02	2,28	0,26		
	Wielka Brytania		9,26	4,45	0,75	4,55	0,85	0,28	0,19	26,39	1,07	0,67		
	Stany Zjednoczone										0,28			
	Turcja	0,49	0,77				0,02	0,06		0,09	0,16	0,42		
	Uzbekistan							1,10			0,11			
	Korea Południowa		0,87		1,11	0,68	0,80	0,10	0,16	0,16	0,11			
3202	Ukraina	32,72	25,99	8,62	8,85	6,23	13,15	34,05	29,73	34,80	37,93	30,03	9,14	25,72
	Chiny	4,14	0,00	1,98	3,76	3,73	1,88		3,77	12,17	15,01	13,30		
	Rosja	0,36		1,12	0,22	0,78	2,03	6,58	11,16	0,67	6,87			
	Białoruś	6,54	2,09	1,54	0,55	0,40	0,22	1,38	1,16	3,48	6,13	3,54	1,18	3,46
	Uzbekistan							1,06		0,96	1,68			
	Armenia										1,59			
	Wielka Brytania	9,93	2,82	0,20	0,00	0,00	0,00	0,54	2,18	0,26	0,49	0,20	-0,35	0,19
	Norwegia				0,00		0,01				0,03	0,57		
3203	Rosja	43,50	35,45	28,05	37,72	45,86	41,68	41,28	46,27	18,85	11,24			
	Korea Południowa						1,09	6,84	2,33	6,22	9,16	12,99		
	Białoruś	5,24	4,12	3,07	3,34	2,38	2,75	1,75	2,27	4,09	6,87	5,39	1,96	1,76
	Ukraina	11,39	18,00	13,95	6,90	8,31	6,72	4,95	5,23	6,02	3,62	0,84	-0,90	-6,88
	Armenia										2,26	1,38		

Export Intelligence

	Kazachstan	0,00										0,57	0,87	1,00	0,68	
	Gruzja	0,00										0,86				
	Wielka Brytania	22,34	26,16	13,37	11,24	5,05	1,22	1,62	0,12	0,71	0,68	0,07	0,06	-0,01		
	Turcja	0,24			0,19	1,57	0,00	0,04	0,17	0,10	0,65		0,03			
	Iran	1,15										1,08	0,48			
	Rosja	8,29	6,68	13,89	8,30	9,68	14,33	15,24	14,21	9,48	11,81	9,49	-1,21	-8,02		
	Białoruś	6,26	5,80	2,85	2,26	3,80	5,42	5,29	4,60	2,06	6,45	2,80	-1,41	-3,19		
	Ukraina	5,44	7,19	4,63	4,79	8,12	6,53	7,54	5,36	3,78	2,71	3,45	1,84	-1,72		
	Wielka Brytania	12,62	15,01	11,01	13,97	10,35	7,31	5,36	5,33	3,00	1,74	1,63	-0,03	-5,69		
	Norwegia	0,15	0,30	0,20	0,15	0,25	0,17	0,57	0,47	0,72	0,70	0,52	-0,07	0,37		
3204	Kazachstan	0,74	1,28	1,08	0,92	1,41	0,93	1,48	1,20	0,88	0,69	1,69	0,98	1,21		
	Turcja	0,01	0,19	0,18	0,27	0,46	0,27	0,39	0,14	0,55	0,48	0,52	-0,39	-0,08		
	Izrael	0,01							0,00		0,03	0,35	0,21			
	Szwajcaria	0,10	1,00	0,27	0,32	0,40	0,22	0,18	0,25	0,30	0,31	0,34	0,03	-0,08		
	Ekwador	0,00										0,13	0,31			
	Filipiny	0,52	1,00	4,45	1,73	0,05				0,45	6,20	0,74	-0,94	0,22		
	Tajwan	1,21										2,33				
	Gruzja	0,03					0,02				1,21	0,05				
	Japonia	0,59										0,96				
	Kazachstan	0,00										0,02	0,80	3,20		
3205	Ukraina	2,84	4,34	5,78	2,89	8,35	7,16	2,23	5,61	3,68	0,70	0,92	0,89	-19,74		
	Chiny	0,53	2,99	3,00	0,12	2,58	0,04	0,01	0,10			0,61				
	Tunezja	0,54														
	Stany Zjednoczone	0,76	6,47						5,55		0,28	1,29				
	Gwatemala	0,05										0,22	0,55			
	Białoruś	4,94	5,63	4,81	4,49	3,87	3,55	4,32	5,05	7,37	8,08	9,54	3,96	5,52		
	Rosja	6,78	4,16	3,12	3,44	4,10	6,60	8,00	7,37	7,11	6,71	8,34	-2,01	2,04		
	Ukraina	7,07	5,79	6,88	6,98	7,06	5,30	4,56	4,03	3,41	3,48	4,54	1,18	-1,17		
	Kazachstan	0,56	0,83	0,86	0,50	0,86	1,45	1,12	1,62	1,02	0,94	1,27	-0,05	-0,30		
	Szwajcaria	0,04	0,03	0,27	0,30	0,39	0,28	0,30	0,33	0,32	0,50	0,67	0,29	0,39		
3206	Wielka Brytania	2,05	2,43	1,82	1,07	1,06	0,86	1,27	0,53	0,42	0,47	0,41	-0,04	-0,57		
	Serbia	1,07	1,43	0,76	0,37	0,33	0,36	0,34	0,41	0,38	0,42	0,51	-0,09	0,31		
	Turcja	0,20	0,19	0,35	0,14	0,08	0,20	0,19	0,50	0,28	0,39	0,54	0,20	0,30		
	Norwegia	0,04			0,14	0,00	0,00	0,40	0,00	0,31	0,44	0,22	0,50	0,27	0,27	
	Gruzja	0,11	0,12	0,17	0,17	0,13	0,07	0,14	0,15	0,07	0,15	0,01	0,01	-0,22		

Export Intelligence

3207	Rosja	11,91	3,86	3,63	9,65	13,83	16,61	17,62	22,79	22,84	40,78			
	Białoruś	6,70	11,45	6,17	4,95	6,94	6,36	8,55	9,00	6,98	7,84	38,99	33,67	31,89
	Ukraina	21,00	18,76	20,77	18,31	20,38	20,95	23,76	26,35	24,75	5,23	18,42	17,69	-0,45
	Uzbekistan						0,66	3,72		0,88	2,96	2,71		
	Serbia		0,00		0,01	0,01		0,02	0,27	0,68	2,29	1,27		
	Kazachstan	4,78	2,91	3,96	1,39	1,57	1,56	1,91	1,39	0,86	0,86	2,85		
	Turcja	0,02	0,14	0,51	0,44	0,02	0,03	0,00	0,05	0,27	0,50	0,30	0,11	0,30
	Wielka Brytania	0,02	0,03	0,37	1,67	0,09	0,27	0,40	0,71	0,89	0,38	0,42	0,15	0,36
	Katar			0,00	0,13	0,07	0,01	0,11	0,13	0,16	0,28			
	Indie		0,00	0,00	0,19	0,35	0,23	0,53	0,16	0,15	0,15			
3211	Kirgistan										24,41			
	Białoruś	3,55	5,95	1,26	2,28	2,12	31,91	19,32	25,94	8,84	21,99	5,57		
	Ukraina	9,53	22,82	23,24	24,90	22,65	9,44	9,00	8,11	3,20	10,79	50,78	35,62	47,41
	Rosja	4,27	3,46	2,23	2,83	5,28	26,32	29,00	10,21	46,09	1,78			
	Serbia				0,00			0,05	2,97	1,64	0,91	1,49		
	Japonia										0,84			
	Turcja		1,33	2,99	1,34	1,39	0,03	4,74	0,36	0,31	0,16	2,23		
	Wielka Brytania	0,28	0,95	0,20		0,36	11,84	0,10	0,17		0,14			
	Kazachstan		0,00	4,29				4,82	0,31		0,09			
	Mołdawia	0,35		0,07			0,01			0,00	0,01			
3212	Armenia			0,03	0,00	1,89	5,97	9,43	6,36	6,75	8,85	4,35	-2,52	-1,65
	Białoruś	3,35	2,53	2,26	2,49	2,86	2,13	2,70	4,52	5,63	8,28	11,05	4,71	8,94
	Wielka Brytania	0,19	0,94	0,22	4,53	2,85	3,07	2,80	4,25	5,89	5,39	4,40	0,42	1,24
	Turcja	10,75	11,17	12,12	10,24	6,55	3,41	2,67	3,71	3,13	5,31	7,97	4,35	5,00
	Ukraina	6,73	4,30	7,81	9,14	11,32	11,89	8,76	13,36	11,71	4,77	9,62	4,74	-1,54
	Tajlandia	4,63	5,18	4,31	4,24	3,63	3,02	2,76	3,72	2,65	3,19	4,04	0,74	1,66
	Rosja	8,73	8,25	7,62	3,74	5,22	6,53	6,38	7,36	7,23	2,22	0,25	-1,61	-7,24
	Kuwejt	2,25	2,65	1,65	0,20	0,89	0,40	1,24	0,40		1,78			
	Zjednoczone Emiraty Arabskie	0,16	0,21	0,36	0,18	0,06	0,29	1,38	1,00	0,66	1,47	0,01		
	Iran	0,01					0,69	3,11	1,15	2,24	1,35	0,09	-2,72	0,09
3213	Wielka Brytania	4,75	0,68	0,39	0,34	0,16	1,28	3,55	8,00	1,67	2,16	1,87	0,54	-1,30
	Rosja	3,15	6,49	3,01	3,67	4,94	4,55	6,42	2,03	1,69	1,70	2,98	0,74	-2,14
	Armenia	0,02	0,11	0,01	0,34	0,32	0,03	0,04	0,00	0,00	1,23	1,71		

Export Intelligence

	Stany Zjednoczone	0,48	0,28	2,05	1,07	0,75	1,27	0,60	0,28	0,59	0,56	0,56	0,02	-0,05
	Ukraina	39,26	14,23	17,09	10,74	11,76	9,51	2,86	1,72	1,15	0,55	2,09	1,37	-5,12
	Białoruś	3,83	2,17	1,31	0,60	0,51	0,13	0,37	0,27	0,20	0,36	2,93	2,74	2,87
	Chiny	1,10	2,73	0,08	0,28	0,01	0,00		0,54	0,45	0,24	0,00	-1,20	0,00
	Australia	0,00	0,07	0,35	0,05	0,00	0,08	0,08	0,99	0,26	0,23	0,17	0,12	0,11
	Hongkong						0,00	0,00	0,09	0,42	0,17	0,47		
	Uzbekistan					0,00		0,00	0,00	0,06	0,14			
	Kazachstan	5,00	5,23	4,55	3,65	4,27	2,80	2,71	3,64	3,99	7,28	6,84	0,21	4,00
	Rosja	45,31	41,22	34,32	29,89	28,57	24,22	24,21	21,54	18,46	6,25			
	Wielka Brytania	1,28	2,17	3,20	2,42	2,33	3,30	4,40	4,48	5,37	5,91	8,31	2,55	5,20
	Ukraina	7,97	6,52	6,83	8,14	7,13	7,31	7,63	8,40	7,89	5,75	7,58	4,46	0,42
3214	Białoruś	5,08	5,02	3,40	2,81	2,36	1,97	2,18	2,37	1,88	4,69	5,21	3,03	3,23
	Stany Zjednoczone	0,29	1,65	1,33	1,40	1,63	1,66	1,99	2,15	3,08	3,60	1,13	-4,68	-0,45
	Turcja	1,78	2,07	2,64	2,99	2,70	1,96	1,37	1,67	1,82	3,51	4,39	0,44	2,65
	Serbia	0,66	0,74	0,96	0,88	0,88	0,82	0,84	0,79	0,68	0,78	0,85	-0,04	-0,12
	Szwajcaria	0,26	0,29	0,30	0,31	0,52	0,58	0,65	0,65	0,67	0,74	0,79	0,06	0,16
	Norwegia	0,17	0,22	0,30	0,34	0,36	0,33	0,32	0,38	0,70	0,73	0,59	0,00	0,14
	Białoruś	5,72	1,87	0,80	0,81	1,12	1,98	2,97	4,34	3,81	10,29	9,45	3,30	7,78
	Rosja	6,33	14,30	6,36	4,78	6,34	9,03	11,77	12,63	12,18	6,85	0,34	-10,51	-10,09
	Ukraina	6,89	8,44	7,93	6,05	5,54	5,28	4,72	4,83	4,07	2,46	4,89	2,98	-0,75
	Kazachstan	0,51	0,54	0,30	0,30	0,27	0,36	0,28	0,26	0,24	1,75	2,97	2,23	2,60
	Turcja	0,03	1,35	1,09	1,21	0,97	0,46	0,43	1,16	1,17	1,21	2,05	0,81	1,29
3215	Wielka Brytania	2,88	1,12	3,88	6,69	6,36	3,95	3,27	2,99	1,64	1,02	0,90	-0,61	-2,81
	Armenia	0,01	0,03	0,01	0,00	0,00	0,00	0,00	0,00	0,00	0,64	0,05		
	Stany Zjednoczone	0,26	0,07	0,25	0,20	0,07	0,04	0,05	0,11	0,20	0,42	0,05	-0,58	0,02
	Serbia	0,08	0,09	0,11	0,24	0,29	0,17	0,24	0,34	0,23	0,32	0,35	0,07	0,18
	Maroko	0,06	0,04	0,07	0,15	0,24	0,20	0,16	0,22	0,38	0,30	0,32	-0,09	-0,03
	Rosja	23,93	33,54	8,44	7,17	32,17	40,87	33,60	15,43	8,52	6,09	2,51	-16,05	-40,14
	Wielka Brytania	30,27	15,28	12,79	5,68	31,44	20,47	4,62	1,65	14,04	4,28	1,25	-21,56	-17,27
	Ukraina	13,42	18,20	3,54	2,27	10,99	7,61	4,70	1,15	1,24	0,85	0,70	-0,33	-9,07
	Tajwan		0,03			0,00	0,00	0,00	0,01	0,14	0,53	0,06		
	Stany Zjednoczone	0,49	0,38	0,07	0,33	0,35	0,70	7,42	0,11	0,12	0,51	0,01	-0,35	-0,03
3301	Norwegia	5,86	4,05	0,32	0,30	1,47	0,38	0,09	0,21	0,39	0,20	3,96	3,40	3,42
	Wietnam				0,17			0,64	0,28	0,13	0,17	0,30		
	Indie	0,04		0,44	0,00	0,07	0,01	0,23	0,02	0,55	0,15	0,06		
	Chiny	0,09	1,27	0,00	0,31	0,15	0,04	0,07	0,02	0,93	0,12	0,01	-0,01	-0,17
	Białoruś	0,10	1,35	0,24	0,38	1,09	0,65	0,03	0,09	0,04	0,08	0,09	0,09	0,07

Export Intelligence

3302	Rosja	3,69	20,44	26,89	24,04	20,97	29,66	32,17	35,59	28,69	39,85	32,92	0,92	-0,83
	Wielka Brytania	7,97	8,10	11,52	15,20	9,30	8,46	8,05	10,96	6,12	4,24	3,05	-1,05	-5,63
	Ukraina	9,82	9,48	5,36	4,86	4,70	5,39	6,04	5,79	4,57	3,79	5,62	1,20	-0,63
	Mongolia	0,05	0,02	0,04	0,03	0,00	0,00	0,00	0,06	0,02	3,03	3,65	0,43	3,65
	Turcja	0,07	0,00	0,12	0,91	5,49	0,70	0,96	0,74	1,41	2,93	4,48	2,64	3,73
	Filipiny	0,01	0,00	0,00	0,00	1,35	1,01	2,64	1,69	2,89	2,60	3,44	2,04	3,13
	Stany Zjednoczone	0,85	0,29	0,18	0,16	0,27	0,57	1,95	2,04	2,80	1,68	1,33	-0,67	0,50
	Białoruś	5,99	0,94	1,32	1,17	1,10	1,15	1,48	1,30	1,58	1,54	2,31	1,32	1,47
	Jordania		1,10	1,39	1,37	1,66	0,74	0,37	0,54	1,25	1,10	1,09	0,06	0,43
	Szwajcaria	0,46	0,43	1,01	0,67	1,17	1,32	1,85	1,07	0,93	0,76	0,38	-0,76	-1,23
3403	Ukraina	2,86	2,13	2,11	2,16	2,79	3,46	2,80	4,44	5,55	5,46	5,96	1,70	2,90
	Białoruś	2,97	2,38	1,97	2,08	1,88	2,04	2,35	3,54	4,49	4,04	8,50	4,87	5,78
	Kazachstan	0,28	0,24	0,12	0,11	0,13	0,21	0,21	0,36	0,63	2,47	2,05	1,06	1,91
	Rosja	6,40	4,41	4,53	6,08	6,17	5,43	4,83	8,06	6,24	2,44			
	Chiny	0,34	0,30	0,78	1,65	1,47	1,27	1,39	1,35	1,62	1,76	0,78	-1,06	-0,50
	Stany Zjednoczone	0,36	0,20	0,27	0,02	0,02	0,06	0,33	0,62	0,91	1,28	1,00	-1,28	0,96
	Kirgistan	0,01	0,02	0,00	0,01	0,01	0,01	0,00	0,00	0,01	1,27	1,31	1,27	1,29
	Zjednoczone Emiraty Arabskie	0,00	0,04	0,02	0,03	0,06	0,04	0,36	0,39	0,11	1,22	2,93	2,81	2,81
	Turcja	0,02	0,06	0,18	0,06	0,06	0,08	0,07	0,08	0,18	1,06	0,83	0,48	0,61
	Wielka Brytania	5,49	0,31	4,57	11,02	1,36	0,74	1,24	1,02	0,66	0,79	0,80	-0,07	-0,29
3404	Chiny	4,68	2,17	5,02	4,77	3,60	4,41	5,86	6,62	4,94	5,92	2,28	-3,78	-2,45
	Rosja	6,73	5,49	7,91	8,37	4,42	3,77	2,85	2,04	0,86	3,44	6,42	5,68	2,64
	Ukraina	4,65	2,49	2,33	4,23	2,66	2,45	1,85	2,26	0,99	3,27	5,02	4,04	2,86
	Turcja	6,91	5,70	4,71	4,24	5,38	3,34	4,18	5,16	3,63	2,76	4,48	2,19	0,18
	Nigeria					4,30	4,72	4,30	2,52	3,75	2,49	0,41	-2,32	-3,58
	Wielka Brytania	5,78	6,86	4,90	4,95	5,11	4,72	3,95	1,96	1,74	2,32	3,81	1,56	-0,54
	Indie	0,41	0,24	3,26	3,83	1,59	0,70	0,66	0,85	0,81	2,00	3,09	1,01	2,21
	Stany Zjednoczone	0,75	0,28	0,00	0,01	0,14	0,04	0,08	0,93	1,49	1,63	1,17	-0,24	1,17
	Białoruś	0,92	1,31	0,77	0,97	0,77	2,88	2,01	1,42	1,26	0,87	1,10	0,57	-1,68
	Norwegia	1,07	0,71	0,36	0,00	0,00	0,00	0,08	0,63	0,49	0,72	0,50	-0,09	0,50
3405	Ukraina	8,81	5,66	5,01	4,61	3,72	4,57	4,99	5,49	5,03	5,51	6,72	2,54	1,96
	Wielka Brytania	8,76	8,49	8,82	5,32	6,01	4,96	5,60	4,64	3,44	4,38	3,16	-0,98	-0,84
	Rosja	2,66	2,86	3,76	4,03	4,46	4,48	5,17	4,60	5,73	4,30	8,69	5,27	4,93
	Uzbekistan	0,06	0,09	0,07	0,28	0,46	3,38	3,06	2,86	2,57	1,88	1,64	0,77	-0,26
	Białoruś	4,03	4,32	3,42	2,52	3,19	2,79	2,80	3,73	3,22	1,78	4,20	2,77	1,33
	Serbia	0,26	0,33	0,41	1,20	1,46	1,12	1,20	1,51	1,57	1,59	1,36	-0,71	0,15
	Kazachstan	1,27	0,20	0,25	0,28	0,33	0,25	0,26	0,13	0,34	1,05	0,52	0,14	0,25
	Kirgistan	0,22	0,15	0,15	0,07	0,06	0,19	0,42	0,96	0,69	1,01	0,61	-0,42	0,47
	Szwajcaria	0,01	0,03	0,12	0,16	0,23	0,35	0,37	0,66	0,49	0,85	0,93	-0,12	0,55

Export Intelligence

	Australia	0,00	0,03	0,04	0,05	0,04	0,04	0,17	0,16	0,17	0,70	0,19	-0,46	0,10
	Białoruś	0,52	0,15	0,01	0,06	0,32	0,01	0,00	2,55	0,02	5,81	9,40		
	Rosja	1,66	4,92	8,62	3,63	3,02	14,53	22,25	12,86	11,73	3,74	1,70	-0,24	-20,38
	Ukraina	4,50	5,81	24,51	25,17	26,53	18,69	2,19	1,62	1,11	2,78	4,38	3,06	-0,08
	Wielka Brytania	0,01	0,93	4,11	2,36	1,73	1,72	2,40	5,87	0,98	0,65	0,35	-0,75	-1,76
	Kazachstan			0,00				0,14			0,15	0,13		
3407	Mołdawia			0,02	0,50	0,00	0,01	0,00	0,01	0,01	0,13	0,05		
	Tadżykistan								0,01		0,12			
	Macedonia Północna		0,00	0,05	0,10	0,21	0,06	0,01	0,03	0,00	0,10	0,17		
	Bośnia i Hercegowina	0,07	0,05	0,26	0,45	0,30	0,18	0,06	0,05	0,05	0,08	0,31	0,29	0,25
	Uzbekistan										0,08			
	Stany Zjednoczone	25,70	19,10	33,30	41,97	32,29	30,03	40,50	40,72	34,77	35,84	47,49	12,98	20,73
	Tajlandia	13,79	21,39	18,19	14,51	12,99	14,52	16,08	14,07	10,15	14,88	13,01	3,57	0,90
	Indonezja	3,41	3,22	3,26	3,25	4,41	4,03	1,04	1,91	4,15	6,57	2,15	0,76	-0,16
	Chiny	0,40	4,60	0,43	0,90	0,25	0,47	0,47	0,76	5,06	4,34	3,03	-0,60	2,10
	Malezja	1,69	4,79	3,90	4,03	7,76	6,58	7,54	6,54	5,92	3,54	3,57	1,73	-4,87
3501	Korea Południowa	3,77	2,63	1,86	1,42	1,90	2,75	2,72	2,67	2,41	3,14	3,31	-2,05	0,53
	Wietnam	2,38	3,97	2,90	2,17	1,97	1,93	0,96	1,41	2,02	1,76	1,15		
	Tajwan	3,80	2,73	1,70	1,45	1,14	1,29	0,57	0,95	1,48	1,51	0,92	0,11	-0,18
	Rosja	0,00	0,16	0,01	0,04	0,43		0,01	0,03	0,04	1,41	0,69		
	Kenia	0,18	0,00		0,71	1,45	0,94	2,04	1,54	1,06	1,40			
	Indie			0,40		4,29	2,96	7,07	5,86	20,24	14,22	15,99	3,88	14,47
	Wielka Brytania	3,63	2,39	2,37	3,61	1,43	3,03	12,25	10,99	5,95	14,05	20,08	5,03	17,25
	Japonia			1,04	1,28	5,22	3,38	5,79	3,87	3,76	4,62	3,44	1,30	0,87
	Chiny			1,75	0,00	0,00	2,37	4,17	2,83	1,84	2,39	0,23	-0,14	0,23
3502	Singapur							0,07	0,70	0,51	2,36			
	Rosja	10,84	7,79	4,38	8,56	15,73	18,67	12,21	6,49	3,40	2,09	1,38	0,32	-18,90
	Turcja	6,28	1,30	1,01	1,51	2,71	2,30	2,41	0,61	1,17	0,64	1,11	0,02	-3,32
	Tajlandia					0,34	0,37	0,28	0,29	0,84	0,59	1,57		
	Ukraina	4,95	4,91	0,43	5,29	1,44	3,25	3,24	1,40	0,87	0,36	0,63	0,35	-0,99
	Kazachstan	2,28	2,87	1,07	2,29	1,91	1,11	0,24	0,49		0,27			
3505	Białoruś	5,00	7,80	8,53	6,57	2,54	4,20	5,65	7,28	9,80	29,79	24,94	13,39	22,72
	Rosja	43,51	49,23	41,99	42,63	41,11	39,48	40,10	45,12	40,86	20,00	14,61	-26,91	-28,31
	Ukraina	17,11	12,91	13,08	12,44	7,81	8,91	8,60	7,90	10,46	5,97	5,76	1,69	-5,34

Export Intelligence

	Indonezja	0,00	0,00	2,18	2,64	2,80	2,82	3,82	2,90	3,85	2,98	2,28	-2,81	-1,56
	Norwegia	0,00		0,04		0,00	0,01		1,94	2,35	2,88	2,03		
	Kazachstan	0,21	0,30	0,32	0,04	0,01	0,19	0,81	1,24	0,80	2,03	0,14	-1,25	0,06
	Uzbekistan	0,17	0,14	0,06		0,02	0,44	0,08	1,54	0,81	1,63	4,02	3,84	3,47
	Turcja				0,08	0,24	0,06	0,27	0,52	1,04	0,95	0,15	-0,29	0,15
	Wielka Brytania	1,70	0,55	1,30	1,06	0,19	0,24	0,43	0,67	0,10	0,51	0,49	-0,08	0,44
	Azerbejdżan	0,34	0,17		0,26	0,18					0,32	0,33		
	Rosja	18,09	18,53	20,15	17,64	14,07	14,13	13,42	12,59	11,26	8,31	5,52	-3,56	-10,12
	Wielka Brytania	9,51	4,99	4,14	3,12	3,49	3,91	3,89	3,40	3,60	4,20	3,82	-1,02	0,04
	Kazachstan	2,34	1,93	1,90	1,09	1,32	0,97	0,86	1,13	1,22	3,00	4,37	2,03	3,11
	Ukraina	9,78	7,69	5,96	6,88	5,20	5,39	4,92	4,10	3,78	2,70	2,65	0,81	-2,79
	Białoruś	7,11	5,07	3,73	3,34	3,64	3,03	2,96	2,90	2,46	2,69	2,46	0,56	-0,68
3506	Turcja	0,40	0,50	0,76	0,92	0,91	0,58	0,67	0,63	0,79	1,87	2,70	1,32	1,99
	Stany Zjednoczone	0,20	1,08	2,09	0,80	1,10	0,53	0,42	0,94	0,79	1,71	2,09	1,16	1,09
	Chiny	0,37	0,38	1,47	1,08	0,99	0,47	0,65	0,36	0,60	0,98	0,71	0,29	0,14
	Uzbekistan	0,28	0,36	0,28	0,15	0,14	0,16	0,30	0,45	0,39	0,76	0,98	0,20	0,85
	Indie	0,01	0,04	0,12	0,06	0,07	0,05	0,03	0,04	0,06	0,46	0,45	0,37	0,41
	Wielka Brytania	2,96	1,59	1,32	1,42	0,64	8,55	5,09	3,12	6,27	5,63	1,32	-6,20	-5,31
	Stany Zjednoczone	0,00		0,01	5,70	8,08	0,82	2,78	5,26	6,78	4,15	4,88	1,30	3,62
	Kanada					0,00	0,20	1,84	2,24	2,90	1,83	2,25		
	Ukraina	0,20	0,45	0,52	0,34	0,77	0,93	0,17	0,37	0,61	0,57	0,27	-0,22	-2,42
	Australia		0,26	0,11	0,11			0,21	0,66	0,20	0,51	0,00		
3606	Białoruś	0,32	0,21	0,29	0,18	0,47	0,11	0,26	0,27	0,29	0,29	0,58	0,36	0,49
	Chile						0,00				0,17	0,56		
	Południowa Afryka	1,50			0,75	0,39	0,49	0,50	0,44	0,41	0,17	0,13		
	Mołdawia	0,24	0,21	0,11	0,11	0,34	0,20	0,32	0,20	0,27	0,15	0,19	-0,09	-0,07
	Czarnogóra			0,01		0,02	0,01	0,02		0,27	0,06	0,05		
3801	Japonia	71,25	74,76	62,29	69,49	59,61	59,92	54,05	31,65	39,31	40,00	23,28	-14,93	-34,60
	Indie	4,33	2,77	6,26	10,23	9,01	7,38	4,70	17,09	6,60	9,52	15,37	9,16	7,04
	Norwegia	4,42	6,86	8,04	5,51	4,75	7,06	6,35	6,79	6,95	7,41	3,65	0,25	-4,21
	Stany Zjednoczone	0,28	0,14	0,59	0,34	0,45	0,98	1,41	0,86	4,01	3,97	0,63	-7,44	-2,04
	Chiny	1,37	0,47	0,27	0,74	1,41	2,97	2,86	5,02	2,81	2,06	12,84	10,51	8,27
	Rosja	0,27	0,51	0,31	1,17	1,44	1,17	1,39	4,59	1,47	1,97			
	Turcja	0,04	0,32	0,18	0,04	0,16	0,19	0,38	0,33	0,87	1,68	0,05	-4,98	0,03
	Zjednoczone Emiraty Arabskie	0,96		0,04	0,00	0,07			1,65	1,24	1,05	7,53		

Export Intelligence

3802	Australia	0,12	0,27	0,19	0,07	0,10	0,02	0,37	0,15	0,41					
	Korea Południowa	0,00	0,10	0,73	0,00	0,18	0,00	0,66	1,22	0,69	0,37	1,16			
	Rosja	20,11	23,71	23,40	12,44	17,57	16,36	13,06	7,79	8,24	13,19	18,72	10,28	2,92	
	Ukraina	4,66	16,26	19,67	13,38	14,21	11,63	10,25	5,78	6,34	8,31	6,99	-1,69	-0,98	
	Białoruś	11,44	1,61	1,18	0,84	0,69	1,56	3,82	6,12	4,05	4,65	1,05	-2,58	0,09	
	Zjednoczone Emiraty Arabskie			0,23	0,01	0,01	0,45	0,00	0,00	0,01	2,18				
	Uzbekistan			0,07	0,12		0,14			0,79	1,33				
	Izrael				0,03	0,01	0,04	0,22	1,17	1,45	0,76	0,00	-0,50	-0,02	
	Wielka Brytania	1,66	1,91	3,37	1,75	0,98	0,64	0,24	1,50	3,92	0,64	1,39	0,46	-0,34	
	Szwajcaria		0,00	0,04	0,01	0,80	0,65	0,53	0,74	0,36	0,56	0,10	-0,24	-1,06	
	Serbia	0,20	0,05	0,21	0,15	0,33	0,03	0,03	0,17	0,57	0,43	0,23	-0,34	0,20	
	Kazachstan	0,85	6,77	3,10	6,98	0,59	3,53	2,39	4,76	0,22	0,29	0,73			
	3803	Wielka Brytania	0,00	0,00	0,01	0,01		0,00	0,01	0,24	0,00	2,02	3,21		
		Indonezja							0,03		0,03	0,02			
Ukraina				0,00	0,01		0,00				0,00				
3804	Białoruś				38,76	2,09		0,17			33,20	54,74			
	Rosja	0,06			0,04	10,45	27,38	14,20		44,97	18,58				
	Ukraina	57,48	1,11	8,39	16,22	58,72	33,25	39,78	13,11	18,45	15,39	45,26			
	Stany Zjednoczone						0,00			0,72	1,13				
	Kazachstan		4,53				0,08	0,25	0,58	1,28	0,44				
3805	Indie		0,65	2,84	71,36	70,44	72,18	78,96	71,33	56,24	65,26	43,98	-27,66	-34,01	
	Ukraina	0,11	0,07	0,10	0,34	0,12	0,14	1,96	5,97	7,43	1,41	3,84	3,83	3,72	
	Moldawia		0,06	0,00	0,00	0,05	0,00	0,00	0,04	0,00	0,03	0,01			
	Wielka Brytania									0,00	0,00				
3806	Białoruś	7,26	2,41	18,48	7,42	23,25	28,27	14,25	4,18	1,74	7,41	2,46	-8,69	-45,90	
	Ukraina	1,24	2,66	2,23	3,01	3,21	3,89	5,27	5,61	4,91	5,54	54,67	51,21	52,65	
	Rosja	1,79	0,33	0,75	0,85	0,40	0,63	0,51	0,38	0,11	1,36	0,94	0,52	0,73	
	Turcja				0,01					0,00	0,14				
	Norwegia	0,52	0,00	0,02		0,02	0,01	0,00		0,01	0,14	0,00			
	Wielka Brytania	0,00	0,00	0,00	0,01	0,00	0,01	0,05	0,01	0,07	0,08	0,04	0,04	0,03	
	Filipiny						0,01				0,06	0,77			
	Moldawia	0,04	0,00		0,06	0,19	0,03	0,09	0,08	0,25	0,03				

Export Intelligence

3807	Gruzja	0,02	0,03	0,03	0,02	0,02	0,02	0,02	0,01	0,03	0,02				
	Stany Zjednoczone		0,01	0,00			0,01	0,00		0,01	0,02				
	Wielka Brytania										33,68				
	Białoruś	3,40	2,78	4,22	3,18	0,88	0,61	0,25				27,59	59,99		
	Rosja	0,41	1,00	0,60	0,60	3,73	8,17	0,82	0,30	2,09	3,18				
	Ukraina	86,35	66,64	52,49	82,16	65,30	56,69	2,02	2,47	7,04	2,25	1,46	0,81	1,35	
	Azerbejdżan				1,52				0,20		1,55				
	Kazachstan				0,32						0,35				
3808	Rosja	6,95	5,95	7,21	6,31	8,55	7,04	6,54	5,88	5,02	6,60	6,03	-1,44	-2,63	
	Ukraina	2,87	2,43	2,94	3,70	7,27	5,21	6,65	4,46	4,97	4,14	3,17	-0,65	-1,16	
	Stany Zjednoczone	1,78	2,67	2,58	1,37	1,30	1,31	1,43	3,23	3,39	2,01	3,85	1,52	3,03	
	Wielka Brytania	1,93	2,23	1,77	2,12	1,63	1,89	1,31	2,13	1,28	1,25	2,60	1,66	0,38	
	Tajlandia	5,32	1,89	2,52	2,25	2,12	1,66	1,93	1,48	1,48	1,09	0,38	-0,71	-1,08	
	Białoruś	0,44	0,72	0,86	0,77	0,67	0,55	0,89	0,81	0,81	0,50	1,19	0,49	0,62	
	Mołdawia	0,10	0,08	0,17	0,13	0,66	1,00	1,16	1,07	0,49	0,41	0,65	-0,11	-0,12	
	Serbia	0,14	0,04	0,19	0,23	0,16	0,21	0,49	0,39	0,32	0,27	0,40	0,19	0,19	
	Chile	0,00	0,00	0,00	0,00	0,00	0,00	0,00	0,00	0,02	0,17	0,00	0,00	0,00	
	Kanada	0,01	0,01	0,03	0,03	0,02	0,55	0,33	0,00	1,97	0,14	0,61	0,57	-0,85	
3809	Ukraina	17,09	14,63	11,44	9,09	7,81	8,04	6,87	8,34	11,77	11,77	18,40	10,48	11,13	
	Białoruś	4,42	4,66	3,76	3,28	3,01	3,53	3,15	2,33	2,16	7,95	4,46	-2,24	0,19	
	Rosja	7,68	6,94	5,27	8,49	6,57	6,92	6,81	6,13	5,72	7,04	0,00	-16,24	-6,90	
	Wielka Brytania	0,00	0,00	0,04	0,28	0,72	3,84	0,79	1,57	5,80	5,53	5,09	-1,33	0,12	
	Uzbekistan		0,22	0,02	0,01			0,30	0,44	0,49	2,27	1,32			
	Kazachstan	0,01	0,02	0,01	0,12	0,10	0,46	0,83	0,76	0,94	1,14	7,90	7,20	7,58	
	Egipt	0,19	0,18	0,19	0,21		0,33	0,17	0,25	0,26	0,38				
	Turcja	0,04	0,00	0,00	0,00	0,00	0,16	0,02	0,01	0,02	0,26	0,38			
	Serbia	0,13	0,07	0,00	0,24	0,06	0,59	0,07	0,02	0,01	0,17	0,05	-0,37	-0,03	
	Arabia Saudyjska								0,10	0,10	0,12				
3810	Turcja	0,30	0,37	0,51	0,21	0,39	0,91	0,72	0,60	0,95	1,59	1,33	0,84	0,05	
	Wielka Brytania	0,00	0,54	0,03	0,02	1,86	1,33	1,30	1,12	1,88	1,51	0,94	-0,50	-0,50	
	Rosja	1,17	1,96	1,37	1,33	1,50	2,11	2,11	3,83	2,48	1,46	0,02	-2,20	-1,36	
	Szwajcaria	0,00	0,00	0,01	0,00	0,00	0,02	0,08	0,11	1,14	1,05	1,16	0,38	1,15	
	Ukraina	0,63	0,63	0,70	1,43	1,21	2,32	2,15	2,47	2,80	0,92	1,48	0,97	-0,31	
	Białoruś	2,83	2,80	1,71	1,41	1,23	1,66	1,02	0,65	1,10	0,57	0,35	-0,14	-1,09	
	Stany Zjednoczone	0,92	2,07	2,57	1,39	2,61	4,05	0,80	0,76	1,75	0,35	0,04	-0,33	-6,14	
	Malezja	0,00		0,03	0,00	0,05	0,09				0,10				

Export Intelligence

3811	Mołdawia	0,01	0,01	0,02	0,02	0,02	0,01	0,01	0,01	0,07	0,09	0,07	-0,01	0,06	
	Zjednoczone Emiraty Arabskie		0,12	0,13	0,01	0,14	0,00	0,00	0,01	0,00	0,08	0,00	0,00	0,00	
	Ukraina	3,35	0,81	13,41	8,29	16,47	23,91	12,56	10,17	3,72	5,32	4,51	-1,20	-10,11	
	Wielka Brytania	0,08	0,00	0,08	8,01	0,37	0,66	0,60	2,95	2,77	2,51	1,73	-2,12	1,01	
	Białoruś	2,40	0,16	10,18	7,31	7,83	5,99	6,81	5,34	2,08	2,08	3,39	0,24	-3,53	
	Turcja	0,04	0,02	0,00	0,01	0,01		0,47	0,64	0,27	1,22	0,01			
	Rosja	9,58	1,49	22,47	11,92	8,43	6,99	5,14	6,08	3,04	1,21				
	Szwajcaria	0,00	0,00			0,00	0,09		0,10	0,00	0,98	0,00			
	Kazachstan	0,01	0,00		0,00	0,03		2,03		0,67	0,82	0,00			
	Serbia	0,13	0,02	0,51	0,63	1,12	1,78	0,90	0,66	0,86	0,66	1,04	0,59	-1,76	
	Chile										0,32	0,59			
	3812	Zjednoczone Emiraty Arabskie	0,00	0,56	13,37	15,67	36,47	12,27	9,79		0,06	0,27	0,01		
Brazylia		2,55	3,57	4,45	4,75	3,86	3,64	3,72	3,62	3,55	5,10	3,43	0,31	-1,07	
Rosja		2,87	2,32	3,87	2,35	9,44	10,45	10,42	11,38	7,07	4,34	1,14	-1,84	-11,89	
Białoruś		5,41	4,08	1,96	3,03	3,40	4,06	3,87	5,01	3,84	2,90	2,83	1,35	-1,25	
Turcja		0,28	0,84	0,65	0,55	0,81	1,25	0,92	1,23	5,66	2,76	2,13	0,51	1,22	
Stany Zjednoczone		6,72	9,23	4,69	4,65	1,95	1,76	1,45	1,53	1,64	2,56	2,75	0,63	-2,25	
Chiny		1,93	0,98	0,80	0,43	0,49	0,15	0,56	3,28	4,89	2,01	3,39	2,24	3,39	
Malezja		1,51	1,90	2,67	2,33	2,27	1,88	2,01	2,19	1,26	1,97	0,88	-1,52	-1,05	
Korea Południowa			0,00			2,46	4,43	4,81	2,34	2,66	1,95	1,12	-3,00	-1,06	
Południowa Afryka						0,31	1,00	0,88	0,82	1,18	1,03	0,90	-0,47	0,35	
Ukraina		11,20	4,56	4,30	1,86	1,20	0,70	1,02	0,87	1,29	0,73	1,46	1,17	0,80	
3813		Chiny					0,21		0,53	0,51		14,17			
	Wielka Brytania	5,24	8,39	7,45	5,05	5,03	5,42	3,65	3,40	1,53	5,15	4,57	-0,32	-3,31	
	Szwajcaria	0,00			0,11	0,02	0,31	0,48	0,33	3,04	3,16	1,91			
	Kazachstan		0,00					7,45			2,39	2,89			
	Pakistan				1,63	0,73	2,92	1,92	1,81	1,81	2,35				
	Norwegia	5,70	0,49	1,72	1,27	2,10	2,64	0,79	2,30	1,57	2,29	2,66	2,04	-4,31	
	Ukraina	1,14		0,62	0,65	0,86	1,21	0,90	1,30	0,82	1,80	3,52			
	Madagaskar							0,65	1,16	1,08	1,29				
	Południowa Afryka		0,17		0,31	0,85	1,87	4,25	0,52	2,53	1,14	5,78			
	Turcja						0,17				1,00	0,30	-4,41	-0,49	
	3814	Ukraina	3,19	4,29	4,59	8,71	9,75	5,91	8,01	9,07	9,62	12,44	14,47	7,51	8,23

Export Intelligence

	Białoruś	1,87	2,70	2,76	2,86	1,95	1,70	1,86	2,68	3,42	3,20	4,77	1,99	2,99
	Rosja	12,08	16,36	12,59	14,42	9,48	8,28	8,70	11,60	13,95	2,34			
	Wielka Brytania	0,16	0,24	8,62	0,79	0,74	1,15	1,59	1,06	1,66	1,88	1,96	-0,45	0,73
	Stany Zjednoczone	0,04	0,33	0,15	0,30	1,30	1,07	0,90	1,39	2,15	1,58	1,03	-0,44	0,02
	Kazachstan	0,46	0,50	0,28	0,27	0,20	0,16	0,19	0,51	0,89	0,94	1,16	-0,13	1,00
	Armenia	0,03	0,03	0,02	0,03	0,03	0,04	0,04	0,04	0,04	0,43	0,57	0,55	0,56
	Norwegia	0,42	0,40	0,52	0,36	0,23	0,04	0,07	0,08	0,23	0,37	0,07	-0,94	0,03
	Serbia	0,05	0,09	0,08	0,39	0,49	0,41	0,20	0,40	0,53	0,29	0,27	0,09	-0,24
	Turcja	0,09	0,02	0,12	0,08	0,01	0,05	0,01	0,01	0,02	0,29	0,39	0,28	0,23
	Chiny	0,01	0,06	0,00	0,02	0,02	0,03	0,04	0,01	0,10	0,84	0,06	-0,39	-0,04
	Serbia	0,13	0,05	0,04	0,01	0,01	0,00	0,01	0,00	0,00	0,79	1,81	1,64	1,80
	Południowa Afryka	0,00	0,01	0,47	0,56	0,45	0,45	0,97	0,57	0,46	0,76	1,33	0,49	0,95
	Stany Zjednoczone	1,20	2,06	7,29	0,18	0,89	0,30	0,68	0,12	0,32	0,68	0,64	0,24	0,41
3815	Wielka Brytania	45,47	23,19	6,98	1,21	0,68	0,62	0,17	0,04	0,13	0,14	0,73	0,60	0,20
	Turcja	1,95	0,52	0,50	0,23	0,32	0,17	0,17	0,02	0,09	0,09	0,16	0,11	-0,18
	Ukraina	7,20	3,46	1,41	0,25	0,15	0,16	0,12	0,10	0,11	0,08	0,10	0,05	-0,06
	Norwegia	1,98	1,50	0,42	0,05	0,16	0,00	0,13	0,11	0,06	0,06	0,00	-0,04	0,00
	Rosja	4,77	3,24	1,26	0,56	0,20	0,70	0,30	0,31	0,11	0,05			
	Indie	0,09	0,26	0,38	0,13	0,05	0,01	0,01	0,00	0,00	0,04	0,10	0,03	0,07
	Turcja	1,68	2,57	2,09	2,23	3,21	2,82	4,32	5,70	8,24	16,96	10,61	-9,70	8,61
	Wielka Brytania	0,81	1,36	1,03	1,98	0,94	0,87	3,52	7,24	7,43	10,03	7,41	-4,50	6,92
	Rosja	14,93	18,93	18,27	14,50	22,55	26,60	20,16	18,27	15,84	6,59	3,69	-0,48	-33,06
	Ukraina	19,19	11,27	9,95	11,94	8,41	6,45	5,57	4,21	3,62	2,84	3,69	1,61	-2,77
	Meksyk	0,06	0,03	0,00	0,05	0,40	1,19	1,32	1,32	1,51	2,43	3,84	2,39	2,54
3816	Egipt	1,75	1,60	1,07	1,23	2,30	1,42	1,38	1,11	1,41	1,34	1,30	-0,27	0,41
	Białoruś	4,16	5,30	6,05	4,61	5,31	2,88	1,19	1,94	1,93	1,03	2,71	2,71	-0,71
	Islandia			0,01	0,03	0,15	0,07	0,65	0,81	0,76	1,00	0,89	0,36	0,88
	Kazachstan	0,34	0,69	1,70	2,74	2,32	0,77	0,61	0,69	0,64	0,97	2,20	-0,68	1,64
	Bośnia i Hercegowina	0,25	0,62	0,78	0,50	0,63	0,31	0,24	0,08	0,21	0,97	0,17	-0,13	-0,10
3817	Japonia				7,03	0,07	0,35	3,52	0,69	0,56	0,93			
3818	Japonia	13,11	16,86	11,81	13,46	13,92	12,70	5,40	17,84	30,15	43,09	65,29	38,79	55,81
	Stany Zjednoczone	9,94	12,48	17,83	21,85	16,81	33,24	19,35	49,93	29,00	27,36	21,87	-7,38	-3,45
	Szwajcaria	19,12	24,12	21,96	15,61	18,63	6,16	4,98	0,95	0,38	6,60			
	Izrael	0,01	0,01	0,01	0,02	0,02	0,03	0,01	5,11	8,96	5,08	0,90		
	Wielka Brytania	3,69	3,85	3,26	4,02	5,12	4,69	5,57	0,60	3,39	4,08	8,77	-2,26	4,37
	Chiny	17,56	14,15	16,63	19,18	15,01	3,57	10,55	5,21	6,07	3,92			

Export Intelligence

3819	Kanada	0,92	1,78	1,19	2,58	1,99	0,40	0,00	0,54	3,16				
	Indie	0,05	0,09	0,16	0,44	0,06	0,82	0,54	4,89	1,23	2,00			
	Rosja		0,10	0,11	0,02		0,06	0,20	7,46	4,68	0,58			
	Tajwan	0,22	0,23	0,30	0,96	1,27	0,44	3,72	0,26	0,72	0,16			
	Indie			11,10	8,61	8,57	4,33	2,17		0,00	7,58	1,35	-7,49	-8,49
	Trynidad i Tobago			3,54	4,60	2,32	2,71	3,36	1,47	2,84	4,14			
	Ukraina	26,32	18,20	6,95	6,47	5,92	5,55	5,84	4,59	3,53	4,07	3,01	-2,55	-1,55
	Mauritius			2,18	2,39	2,48	1,60	1,67	1,41	1,19	2,18			
	Gujana							0,87	0,39	0,94	2,01			
	Zjednoczone Emiraty Arabskie			4,47	2,84		0,42		0,38	0,01	1,33	0,41		
	Bośnia i Hercegowina	0,17	1,08	0,23	0,51	1,05	1,11	0,67	0,66	1,05	1,25	0,60	-0,59	-2,00
	Wielka Brytania	0,03	0,25	15,84	15,73	10,85	8,94	6,77	4,28	0,35	0,99	1,25	0,54	-8,61
	Kirgistan	0,01		0,00	0,00	0,02	0,00	0,01		0,01	0,82	6,80		
	Stany Zjednoczone	0,00		0,04	0,00		0,00	0,02			0,82			
3820	Ukraina	17,13	13,90	11,13	13,64	19,62	23,13	24,61	17,15	15,64	13,44	11,15	-5,48	-9,46
	Kazachstan	1,26	2,78	0,84	0,45	0,33	0,73	0,95	0,76	1,29	1,34	2,17	-0,45	1,06
	Algieria		0,49		0,07	0,23	0,05	0,21	1,01	2,11	1,10	1,25	0,91	1,06
	Zjednoczone Emiraty Arabskie	0,00	0,00	0,00		0,00			0,00	0,00	0,89	1,24		
	Białoruś	1,77	2,95	2,01	2,44	1,95	2,30	3,68	2,45	1,49	0,62	1,43	1,21	-1,78
	Norwegia	0,02	0,09	1,78	1,55	1,40	1,47	0,92	0,86	1,00	0,54	0,19	0,10	-0,50
	Serbia	0,16	0,07	1,51	1,58	1,94	0,46	0,51	0,46	1,03	0,53	1,41	1,38	1,41
	Islandia			0,05	1,41	0,79	1,05	0,84	1,34	0,72	0,48	0,30	-0,19	-0,81
	Stany Zjednoczone	0,00	0,01	0,01	0,00	0,01			0,02	2,22	0,39	0,07		
	Wielka Brytania	0,38	0,56	1,08	0,70	1,26	0,70	0,31	0,40	0,17	0,38	0,83	0,42	-0,48
3821	Ukraina	10,94	19,58	18,74	24,06	18,98	4,55	5,23	4,44	3,38	2,51	3,78	2,79	-0,37
	Rosja	4,69	1,85	1,22	0,99	2,30	3,57	6,09	4,29	5,42	1,27	3,24	1,24	3,10
	Białoruś	0,27	2,48	0,64	2,08	7,71	2,70	7,53	3,96	2,22	0,87	0,24	0,01	-2,75
	Kazachstan		0,00		0,09	0,08	0,02	0,08	0,00		0,17	0,29		
	Stany Zjednoczone	0,00		0,16	2,54	1,90	0,77	0,11	0,24	0,06	0,15	0,21		
	Liban					0,03	0,09	0,13	0,16	0,13	0,13	0,08	0,05	0,02
	Katar		0,01	0,01	0,14	0,14	0,01	0,01	0,04	0,10	0,11	0,09	0,05	0,08
	Albania	0,06		0,01	0,04	0,05	0,00	0,03	0,02	0,01	0,09	0,00	-0,04	0,00

Export Intelligence

3823	Zjednoczone Emiraty Arabskie			0,00	0,01	0,03	0,01	0,00	0,00	0,04	0,09	0,04	-0,01	0,03
	Szwajcaria	0,02	0,11	0,17	0,28	0,11	0,05	0,09	0,10	0,11	0,06	0,03	-0,04	-0,02
	Rosja	1,42	0,91	1,13	3,19	1,75	1,18	0,75	1,94	1,42	2,23	0,11	-5,39	-2,16
	Białoruś	0,30	0,26	0,28	0,56	1,59	3,94	1,01	1,42	1,00	1,23	1,03	0,40	-5,46
	Ukraina	0,32	0,46	1,03	1,20	1,46	1,00	1,52	1,38	2,50	0,63	1,12	0,28	0,12
	Wielka Brytania		0,00		0,00		0,01	0,05	0,08	0,04	0,56	0,33	-0,46	0,33
	Kazachstan		0,48	0,02	0,06	0,43	0,01				0,47	7,51		
	Malezja			0,00	0,36	0,36	0,31	0,71			0,30			
	Szwajcaria		0,06	0,01	0,00	0,01	0,06	0,06	0,07	0,11	0,11	0,10		
	Chiny	0,07	0,07	0,29	0,38	0,13	0,22	0,14	0,03	0,01	0,10	0,02	0,01	-0,69
	Kanada			0,03	0,02	0,48			0,03		0,05			
	Egipt						0,01	0,07	0,17		0,04			
	3824	Stany Zjednoczone	2,33	2,96	4,85	5,50	3,85	1,77	1,11	1,22	0,92	5,75	1,16	-3,11
Rosja		10,34	9,59	8,93	7,86	6,66	6,29	4,99	7,50	6,84	4,01	0,89	-6,24	-7,32
Wielka Brytania		5,36	5,75	6,30	4,94	3,33	4,77	3,18	3,89	3,56	3,43	3,78	0,23	1,32
Białoruś		5,04	3,58	2,53	2,48	2,19	2,12	2,09	1,88	1,69	3,21	1,61	-1,23	-0,44
Ukraina		9,30	6,36	4,25	4,27	5,27	4,93	4,14	4,69	4,58	2,88	3,79	1,50	-1,13
Turcja		0,69	0,68	0,91	0,83	0,76	0,77	0,79	0,74	0,59	2,15	2,79	1,28	2,23
Chiny		0,38	0,22	0,69	0,70	0,80	0,85	1,83	2,55	1,69	1,15	0,30	-0,73	-0,64
Egipt		0,05	0,12	0,04	0,28	0,43	0,60	0,73	0,65	0,67	0,86			
Izrael		1,83	1,28	1,00	1,33	1,04	0,72	0,58	0,52	0,56	0,69	0,26	-0,27	-0,18
Południowa Afryka		0,18	0,19	1,43	2,16	2,02	0,96	0,50	0,71	0,86	0,63	1,09	-0,38	-0,67
3825	Norwegia							1,11	1,40		0,12			
	Wielka Brytania					5,04		0,01	0,30		0,09			
	Islandia										0,08			
	Ukraina						0,05	0,07		0,00	0,08	93,25		
	Szwajcaria		0,04		0,04		0,22	1,17	0,70	1,84	0,01			
	Zjednoczone Emiraty Arabskie										0,00	0,09		
3910	Kanada										0,00			
	Rosja	13,96	24,75	21,22	21,46	14,52	7,64	9,59	14,37	15,63	18,03	17,91	5,67	9,67
	Białoruś	2,76	4,64	2,50	3,90	3,14	2,46	2,60	2,36	2,20	6,49	17,99	15,34	17,15
	Chiny	14,91	10,72	14,03	3,61	7,41	8,89	5,11	5,14	4,00	5,50	4,25	-6,77	-4,36
	Ukraina	8,37	9,26	5,71	6,21	5,93	7,83	5,59	5,18	4,62	3,45	4,26	1,90	-2,98
	Kazachstan	0,11	0,04	0,00	0,06	0,02	0,08	0,03	0,06	0,30	1,98	2,46	2,46	2,19

Export Intelligence

	Stany Zjednoczone	0,30	0,01	0,03	0,07	0,13	0,10	1,11	0,95	0,62	1,44	0,63	-1,88	0,55
	Wielka Brytania	0,09	0,54	0,28	0,17	0,27	6,33	7,13	2,44	2,14	1,43	4,99	4,35	-0,45
	Turcja	0,72	0,77	0,64	0,90	0,83	0,33	0,22	0,59	0,42	1,34	1,54	0,86	0,84
	Szwajcaria	2,35	3,60	2,58	2,24	2,17	1,56	1,78	1,74	1,28	1,29	1,27	0,01	0,19
	Serbia	0,09	0,31	1,02	0,35	0,34	0,43	1,05	3,03	1,65	1,24	0,57	-0,48	0,11
	Ukraina	4,20	2,84	3,44	21,67	11,29	21,14	33,22	35,02	20,20	18,25	26,92	9,58	8,02
	Kazachstan	8,94	0,01		2,02	0,06	0,12		15,42		14,93	0,76		
	Rosja	74,55	81,35	69,23	16,71	67,32	39,20	9,78	13,59	24,04	7,81	44,23	33,63	13,37
	Azerbejdżan			0,66	0,44	0,57	5,24	1,44	0,75	0,42	1,29			
	Białoruś	2,74	1,65	2,40	7,60	3,62	8,61	12,79	3,54	4,45	1,20	0,70		
3914	Serbia	0,04	0,07	0,10	0,11	0,49	0,55	0,27	1,21	0,32	0,55			
	Moldawia		0,06			0,07		1,90	1,11	0,03	0,40	0,50		
	Albania				0,72	0,03	0,89	1,09	1,07	0,96	0,38	0,92	0,27	0,63
	Libia			1,40	2,01	0,39		2,16	0,49	0,14	0,26	0,71		
	Armenia					0,24	0,14	0,51	0,12	0,59	0,26			
	Wielka Brytania	1,03	10,89	14,92	13,26	12,58	12,89	13,57	15,47	20,15	10,71	10,86	2,84	-0,58
	Norwegia	0,45	0,46	0,54	1,05	1,18	1,18	1,10	1,08	2,51	3,00	0,74	-2,19	-0,94
	Ukraina	17,40	7,57	4,61	5,78	3,41	3,40	1,96	2,16	2,95	1,84	6,85	6,38	2,18
	Meksyk	0,31	0,15	0,14	0,06	0,04	0,03	0,00	0,07	0,22	0,51	0,42	0,42	0,38
	Serbia	1,61	1,65	1,39	1,97	0,90	1,23	0,71	1,20	0,79	0,51	0,21	-0,05	-0,81
6807	Szwajcaria	0,01	0,17	0,02	0,07	0,45	0,61	0,39	0,63	0,44	0,34	0,27	-0,07	-0,69
	Islandia	0,07	0,07	0,00	0,26	0,34	0,37	0,35	0,25	0,51	0,31	0,81	0,64	0,61
	Rosja	11,06	11,93	4,37	2,23	1,95	1,26	1,49	1,97	1,85	0,27			
	Turcja	6,67	1,72	1,27	1,83	0,97	0,56	0,37	0,45	0,54	0,25	0,15	-0,02	-0,59
	Białoruś	1,16	4,70	0,09	0,02	0,03	0,01	0,03	0,07	0,06	0,18	0,01	-0,01	-0,01
6811	Wielka Brytania	10,74	13,51	15,25	16,04	10,15	9,38	7,84	6,86	7,48	7,16	8,99	3,76	0,81
	Izrael					0,11	0,25	1,72	0,44	1,14	0,95	0,09	-0,38	-0,18
	Ukraina	1,14	0,73	0,02	0,04	0,37	0,03	1,50	2,36	3,31	0,85	1,06		
	Zjednoczone Emiraty Arabskie								0,60	0,02	0,26			
	Rosja	0,33	0,07	0,19	0,13	0,48	0,43	0,39	0,05	2,22	0,25			
	Islandia										0,14			
	Serbia					0,03	0,62	0,51	1,27	0,41	0,12	0,09	0,08	-0,38
	Norwegia	0,02	0,01	0,19	0,55	0,11	0,00	0,02	0,07	0,03	0,10	0,01		
	Gruzja									0,15	0,06			

Export Intelligence

8106	Kazachstan	5,43	2,72	1,99	0,04
	Turcja	64,56	91,46	10,90	84,28
	Rosja	14,76	4,00	6,48	0,60

Źródło: Towary – GUS; Usługi – Eurostat, International Trade in Services.

Tabela 2.10. Dynamika polskiego eksportu branży na wybrane rynki zagraniczne o najwyższej średniorocznej stopie wzrostu (CAGR) w ciągu 5 lat

Kod szczegółowy	Wartość eksportu 2022 (mln EUR)	Zmiana rok do roku [%]	CAGR (2018-2022)[%]
Portugalia	360,33	-13,16	39,32
Rumunia	402,50	53,61	27,13
Słowacja	429,78	53,40	25,92
Litwa	405,73	119,43	25,53
Turcja	118,60	27,53	21,83
Finlandia	108,76	127,35	21,46
Szwecja	167,96	88,22	20,05
Dania	139,47	80,63	19,81
Niemcy	3170,19	19,61	16,93
Holandia	299,50	35,70	16,90

Źródło: Towary – GUS; Usługi – Eurostat, Balance of Payments; Eurostat, International Trade in Services.